LABEL SEMENTARA
SENSUS BARANG 2014

| Ruang | ID | Lokasi | Petugas |
|---|---|---|---|
| B2102 | 121.0614.2435-1 | GA 13 | KAR |

LVY 78-02 ( 33-71 )

KOTAMADYA MAGELANG

# KOTAMADYA DATI II MAGELANG

# DALAM ANGKA

BIRO PUSAT STATISTIK
PERPUSTAKAAN
JAKARTA

TAHUN

1973 - 1977

DITERBITKAN
KANTOR SENSUS & STATISTIK

315.91
Sta.
Ind.
Biro Pusat Statistik

www.bps.go.id

91
STA IND.

# KOTAMADYA MAGELANG

KOTAMADYA MAGELANG



BIRO PUSAT STATISTIK
PERPUSTAKAAN
JAKARTA

## dalam angka

## 1973 - 1977

# RALAT

| HALAMAN / BARIS | TERTULIS | YANG BENAR |
|---|---|---|
| 1. Halaman II baris 15 dari atas. | Der - TUHANAK YANG [illegible] ESA. | KEMAHATUHANAN YANG MAHA ESA. |
| 2. Halaman 2 baris 17 dari atas. | Tanag sawah. | Tanah sawah. |
| 3. Halaman 2 baris 20 dari atas. | (Luas daerah) Jalan, Kali, Lain2. | Jalan, kali, lain2 termasuk Jil. Kodya Magelang yang dilola fihak lain. |
| 4. Halaman 3 baris 1 dari bawah. | M u s i u m | Musium Susuhunan. |
| 5. Halaman 3 No. 2. 4. 6. | Babatsari. | Bobotsari. |
| 6. Halaman 5 ; tabel 1.2. | Kolom 2. max<br>" 3. min<br>" 6. penyinaran matahari. | Max rata-rata.<br>Min rata-rata.<br>Penyinaran matahari rata rata dalam % |
| 7. Halaman 3 No.2. 5. 3. | P a n a s a n. | Atau Adi Soemarno. |
| 8. Halaman 7, tabel 2.4. | - | No.urut 1 s/d No.urut 4+5. |
| 9. Halaman 29, tabel 4.6. | Kolom 7 tahun 1977 : 839 | 8 3 8 |
| 10. Halaman 66, tabel 5.16 | Banyaknya Jemah. | Banyaknya Jemaah. |
| 11. Halaman 66, tabel 5.6. kolom 1. | 65 | 1965 |
| 12. Halaman 69, tabel 5.20 | | Koleksi Musium AKABRI :<br>1. Koleksi berbagai jenis senjata.<br>2. Benda2 peralatan yang digunakan TARUNA.<br>3. Di Komplek lain perpustakaan. |

KOTAMADYA DT II PUSAT MAGELANG STATISTIK DAERAH TK.II

www.bps.go.id

## PENJELASAN LAMBANG KOTAMADYA MAGELANG

I. BENTUK DAN JIWA LAMBANG :

1. Lambang berupa sebuah emblin.
2. Berkepribadian Nasional serta mencerminkan kekhususan tradisi Revolusioner Kotamadya Magelang.
   Digambarkan antara lain dengan : Padi/Kapas, Jalan Segi Tiga, Paku (Gunung Tidar), Bintang Bersudut 5, Bambu Runcing, Topi Baja, Buku.

II. A R T I - L A M B A N G :

1. Padi dan kapas berarti kemakmuran, cukup sandang dan cukup pangan.
2. Paku diatas simpang tiga berarti :
   a. Paku berarti gunung tidar atau pakuning pulau Jawa.
   b. Simpang tiga berarti " KOTA MAGELANG " adalah pertemuan dari tiga ju - rusan, yaitu Semarang, Purworejo dan Yogjakarta.
3. Bintang besar ditengah-tengah, berarti PANCASILA (yang menjelaskan bahwa Rakyat Magelang ber-PANCASILA) atau dapat juga diartikan Rakyat Kota Magelang yang Ber-TUHANAN YANG MAHA ESA.
4. Topi baja diatas buku berarti : Pendidikan Angkatan Darat/ABRI yang berada di Magelang menurut sejarahnya, Kota Magelang adalah Kota Militer dan ada nya Pendidikan-pendidikan Calon Bintara/A.M.N./AKABRI.
5. Warna dasar tersebut 4, yaitu hijau berarti daerah pegunungan yang subur.
6. Bambu runcing diatas dasar merah tua berarti keberanian dan kekuatan Rakyat berdasarkan sejarah perjuangan rakyat dalam mengusir Belanda-Inggris-Gurkha dalam revolusi pisik yang diwarisinya dari perjuangan Pangeran Diponegoro.
7. Padi berjumlah 17 butir berarti 17 Agustus.
8. Kapas berjumlah 8 pucuk/buah berarti bulan 8 (Agustus).
9. 2 buah bambu runcing, yang satu beruas 4 dan yang lain 5 berarti tahun 45.
10. W A R N A - L A M B A N G :

| | | |
|---|---|---|
| 1. M e r a h | = | Lambang keberanian/revolusioner. |
| 2. P u t i h | = | Lambang kesucian/kejujuran/kebersihan. |
| 3. Kuning Emas | = | Lambang keagungan/kebahagiaan. |
| 4. H i t a m | = | Lambang keadilan/kuat/sentosa (langgeng). |
| 5. H i j a u | = | Lambang kesuburan/kemmkmuran. |

----------oooooooOOOOOOooooooo----------

www.bps.go.id

## K E T E R A N G A N.-

### ARTI TANDA YANG DIGUNAKAN DIDALAM TABEL.

a. Titik tiga ( ... ) berarti angka tidak atau belum tersedia.

b. Garis pendek ( - ) berarti 0 atau angka dapat diabaikan.

c. Titik didalam angka ( . ) digunakan untuk tanda ribuan.

d. Koma didalam angka ( , ) digunakan untuk tanda desimal.

www.bps.go.id

DATA ITU SULIT DAN MAHAL TETAPI LEBIH SULIT DAN MAHAL MEMBANGUN TANPA DATA

# P E N G A N T A R

Dengan memanjatkan Doa Syukur Kehadirat Tuhan Yang Maha Tahu, telah dapat disusun Buku Kotamadya Dalam Angka yang kedua. Kali ini merupakan penerbitan gabungan dari tahun 1973 - 1977, berhubung adanya kesulitan-kesulitan maka dijadikan satu.
Yang penting tidak akan mengurangi arti dari isi buku ini.

Kami kira semua pengumpul data mengalami adanya kesulitan, akan merasa ber - untung apabila respondent dengan rela memberikan angka/data/keterangan kepadanya. Sering terjadi adanya kurang tanggapan, acuh, apa yang diminta oleh Kantor Sensus & Statistik.

Mungkin hal ini masih kurang adanya pengertian dari pada pemberi data (respon - dent) bahwa pengumpul data dari Kantor Sensus & Statistik tidak ada sangkut pautnya dengan penarikan pajak.

Kotamadya Magelang Dalam Angka ini merupakan kumpulan data primair dan data sekundair yang dihimpun dari berbagai Instansi, Dinas Vertikal/Horisontal maupun Swasta. Kwalitas data dalam hal ini banyak ditentukan oleh kwalitas para petugasnya masing - masing keseragaman adanya metode, konsep dan definisi disamping terpercaya dan up to date.

Perlu kiranya diketahui pula salah satu tugas yang dibebankan Pemerintah kepada Biro Pusat Statistik beserta Kantor Cabangnya didaerah yaitu Kantor Sensus & Statistik - adalah menangani koordinasi kegiatan Statistik seperti dimaksud dalam Undang-Undang No.7 tahun 1960 tentang Statistik pasal 2 ayat 2.b. berbunyi :

"ATAS NAMA PEMERINTAH MELAKSANAKAN KOORDINASI DILAPANGAN STATISTIK DARI SEGENAP INSTANSI PEMERINTAH DIPUSAT MAUPUN DIDAERAH DENGAN TUJUAN MENCEGAH DILAKUKANNYA PEKERJAAN-PEKERJAAN YANG SERUPA OLEH DUA ATAU LEBIH INSTANSI, MEMAJUKAN KESERAGAMAN DALAM KLASIFIKASI, UKURAN-UKURAN DAN LAIN-LAIN".

Kami menyadari sepenuhnya bahwa pada saat sekarang tenaga yang ada pada Kantor Sensus & Statistik sangat terbatas, baik yang bertugas dilapangan maupun yang ada di - staf sehingga terasa tidak seimbang bila dibandingkan beban tugas dengan tenaga yang - tersedia.

Dalam kesempatan ini kami mengajak kepada seluruh masyarakat, Instansi Pemerintah maupun Swasta untuk mengembangkan, meningkatkan mutu perstatistikan kita umumnya - dan Daerah Kotamadya Magelang khususnya dengan membiasakan diri mencatat menghimpun segala sesuatu yang ada hubungannya dengan Statistik.

Tidak berlebihan kiranya kami sampaikan ucapan terima kasih kepada Bapak Wali Kotamadya Kepala Daerah Tingkat II Magelang yang telah berkenan memberikan bantuan dan pasilitas yang diperlukan ;
Pula, kepada Bapak-Bapak Kepala Dinas, Kantor, Bank, Perusahaan Pemerintah maupun Swasta yang sudi membantu memberikan data-datanya sehingga terwujutnya buku ini.

Dan akhirnya kepada semua pihak, saran dan kritik yang sifatnya membangun sa - ngat kami harapkan, sehingga lebih dapat berguna.

Semoga Tuhan selalu beserta kita ; a m i n . -

Magelang , tgl. 28 - Oktober - 1978
Kepala Kantor Sensus dan Statistik.
Kotamadya Daerah Tingkat II Magelang.

KANTOR SENSUS & STATISTIK KOTAMADYA DAERAH TK.II MAGELANG BIRO PUSAT STATISTIK

P. J. K A H I R
NIP. 340002100

www.bps.go.id

# D A F T A R  I S I


| TABEL | U R A I A N | HALAMAN |
|---|---|---|
| 1 | 2 | 3 |
| | - Lambang Kotamadya Dati II Magelang ..... | I |
| | - P e n j e l a s a n  L a m b a n g ..... | II |
| | - K e t e r a n g a n ..... | III |
| | - K a t a  P e n g a n t a r ..... | IV |
| | - I s i ..... | V |
| | - Undang - Undang Nomer 6 Tahun 1960 ..... | |
| | - Undang - Undang Nomer 7 Tahun 1960 ..... | |
| | - Peraturan Pemerintah RI Nomer 16 Tahun 1968 ..... | |
| | - Struktur Organisasi Biro Pusat Statistik ..... | |
| | - Mekanisme Pengelolaan Data ..... | |
| | I. G E O G R A F I S. | 1 - 5 |
| 1.1. | - Peta Daerah Kodya Dati II Magelang ..... | 1 |
| 1.2. | - Letak Geografis Kodya Dati II Magelang ..... | 2 |
| 1.3. | - Luas Daerah dan Meterologi Kodya Dati II Mgl. ..... | 2 |
| 1.4. | - Jarak Daerah Kodya Dati II Magelang ..... | 2-3 |
| 1.5. | - Rata-Rata Banyaknya Curah Hujan ..... | 4 |
| 1.6. | - Grafik Rata-Rata Banyaknya Curah Hujan ..... | 4 |
| 1.7. | - Keadaan Temperatur, Kelembaban & Penyinaran Matahari. | 5 |
| | II. P E M E R I N T A H A N. | 6 - 17 |
| 2.1. | - Peta Administrasi Kodya Dati II Magelang ..... | 6 |
| 2.2. | - Pembagian Administrasi Kodya Dati II Magelang ..... | 7 |
| 2.3. | - Pimp.Executive & Pimp.Legislatif Th.1977 Kodya Mgl.. | 7 |
| 2.4. | - Komposisi Keanggotaan DPRD Kodya Dati II Magelang, hasil Pemilu Tahun 1971 dan 1977 ..... | 7 |
| 2.5. | - Struktur Organisasi Sekretariat Pemda Tk.II.Mgl. ... | 8 |
| 2.6. | - Skema DPRD Kodya Dati II Magelang ..... | 9 |
| 2.7. | - Mekanisme Persidangan Dewan ..... | 10 |
| 2.8. | - Struktur Organisasi Pemilu Daerah Tk.II.Kodya Mgl... | 11 |
| 2.9. | - Banyaknya TPS & Jumlah Suara yang syah yang diperoleh Parpol & Golkar dalam Pemilu 1977 di Kodya Dt.II.Mgl. | 12 |
| 2.10 | - Pembagian Jumlah Wakil/Kursi DPRD II yang diperinci menurut Parpol & Golkar ..... | 12 |
| 2.11 | - Pendapatan Daerah Tk.II.Mgl. diperinci menurut jenis nya, pada tahun 1973 - 1977 ..... | 13 |
| 2.12 | - Banyaknya Penerimaan dan Pengeluaran Daerah Otonom - Kodya Dati II Magelang ..... | 14 |
| 2.13 | - Realisasi Pengeluaran Daerah Otonom Kodya Dati II Mgl Tahun 1973 - 1977. ..... | 15 |
| 2.14 | - Banyaknya Aktifitas Operasionil Penerangan, pada Kant. Dep.Penerangan Kodya Dt.II.Mgl.Th.1968 s/d 1978 ..... | 16 |
| 2.15 | - Perkembangan dan hasil kemajuan Kant. Dep. Penerangan Kodya Dati II Magelang, Tahun 1966 s/d 1978 ..... | 17 |
| | III. K E A M A N A N. | 18 - 23 |
| 3.1. | - Banyaknya Kecelakaan Lalulintas diperinci menurut banyaknya korban, nilai kerugian Daerah Hukum Resort Kepolisian 971 Kota Magelang, Th. 1972 s/d 1978 ..... | 18 |


www.bps.go.id

| 1 | 2 | 3 |
|---|---|---|
| 3.2. | - Grafik banyaknya kecelakaan lalulintas, nilai kerugian dan banyaknya korban Daerah Hukum Resort Kepolisian 971 Kota Magelang, tahun 1972 s/d 1977. ..... | 18 |
| 3.3. | - Banyaknya kejahatan dan pelanggaran yang dilaporkan dalam Daerah Hukum Resort Kepolisian 971 Kota Magelang yang di perinci menurut jenisnya tahun 1972 s/d 1977. ..... | 19 |
| 3.4. | - Banyaknya kejahatan dan pelanggaran yang dilaporkan dalam Daerah Hukum Resort Kepolisian 971 Kota Magelang yang di perinci menurut jenisnya tiap bulan tahun 1977 ..... | 19 |
| 3.5. | - Banyaknya tahanan Polisi di Kodya Dati II Magelang yang diperinci menurut Dewasa & Anak dan jenis kelamin pada tahun 1976 & 1977. ..... | 20 |
| 3.6. | - Banyaknya perkara perdata & pidana yang masuk/tambah/serta yang telah di adili pada Pengadilan Negeri Magelang di perinci tiap bulan pada tahun 1977. ..... | 21 |
| 3.7. | - Banyaknya perkara perdata & pidana yang masuk/tambah/serta yang telah di adili pada Pengadilan Negeri Magelang tahun 1973 s/d 1977. ..... | 21 |
| 3.8. | - Banyaknya Napi, Tapen dan Tapol G.30.S/PKI pada akhir tahun 1971 s/d 1977. ..... | 22 |
| 3.9. | - Banyaknya pelanggaran lalulintas yang diperinci tiap bulan tahun 1977. ..... | 22 |
| 3.10 | - Banyaknya Hansra & Hansip yang terdaftar di Kesmares Kodya Dati II Magelang yang diperinci tiap Desa dan Instansi tahun 1973 s/d 1977. ..... | 23 |
| 3.11 | - Banyaknya pelaku pelengger perda 118/63 Kodya Dati II Mgl tahun 1975 s/d 1977. ..... | 23 |
| | IV. P E N D U D U K. | |
| 4.1. | - Penduduk Kodya Dati II Mgl. tahun 1967 s/d 1977. ..... | 24 |
| 4.2. | - Perbandingan luas desa, penduduk & rumah tangga di Kodya Dati II Mgl. dengan daerah Tk.II. se-ex. Karesidenan Kedu menurut jenis kelamin tahun 1971 s/d 1976. ..... | 25 |
| 4.3. | - Perbandingan penduduk Kodya Mgl. dengan daerah Tk.II. se-ex Karesidenan Kedu pada akhir tahun 1971 s/d 1977. ..... | 26 |
| 4.4. | - Perbandingan rata2 kepadatan penduduk per-Km2, rata2 anggota rumah tangga di Kodya Mgl. dengan daerah Tk.II. se-ex Karesidenan Kedu, akhir tahun 1968 - 1977. ..... | 27 |
| 4.5. | - Perkembangan penduduk Kodya Dati II Magelang, pada tahun 1968 - 1977. ..... | 28 |
| 4.6. | - Tingkat perkembangan Alamiah penduduk di Kodya Dati II Magelang, tahun 1969 - 1977. ..... | 29 |
| 4.7. | - Grafik tabel 4.6. ..... | 29 |
| 4.8. | - Banyaknya penduduk Kodya Dati II Magelang diperinci menurut klasifikasi kewarganegaraan, jenis kelamin dan daerah desa akhir tahun 1973 - 1977. ..... | 30 |
| 4.9. | - Banyaknya penduduk Kodya Dati II Magelang diperinci menurut klasifikasi dewasa, anak, jenis kelamin dan daerah desa tahun 1973 - 1977. ..... | 31 |
| 4.10 | - Banyaknya Warganegara Indonesia di Kodya Dati II Magelang menurut klasifikasi dewasa, anak, jenis kelamin dan daerah-desa, akhir tahun 1973 s/d 1977. ..... | 32 |
| 4.11 | - Banyaknya Warganegara Asing di Kodya Dati II Magelang di perinci menurut klasifikasi dewasa, anak, jenis kelamin dan daerah desa, akhir tahun 1973 s/d 1977. ..... | 33 |
| 4.12 | - Banyaknya Warganegara Asing di Kodya Dati II Magelang menurut klasifikasi kewarganegaraan, jenis kelamin dan daerah/keadaan akhir tahun 1973 s/d 1977. ..... | 34 |


/ desa

| 1 | 2 | 3 |
|---|---|---|
| 4.13 | - Banyaknya penduduk warganegara asing di Kodya Dati II Mgl. hasil Registrasi akhir tahun diperinci menurut jenisnya - kelamin dan daerah desa, tahun 1973 - 1977. ..... | 35 |
| 4.14 | - Rata2 Kelahiran & Kematian per hari dlm.Kodya Dt.II.Mgl. | 36 |
| 4.15 | - Banyaknya WNA Cina & WNI Keturunan Cina di Kodya Dati II.- Magelang,menurut klasifikasi kewarganegaraan, jenis kelamin dan daerah desa, akhir tahun 1973 - 1977. ..... | 37 |
| 4.16 | - WNA Cina & WNI Keturunan Cina di Kodya Dati II Magelang menurut daerah desa, akhir tahun 1973 - 1977. ..... | 38 |
| 4.17 | - Penyebaran penduduk per-desa dan Sex Ratio di Kodya Dt.II. Magelang, tahun 1973 s/d 1977. ..... | 39 |
| 4.18 | - Kepadatan penduduk per-Km2 yang diperinci tiap desa,Kecamatan, di Kodya Dati II Magelang tahun 1973 - 1977. ..... | 40 |
| 4.19 | - Banyaknya kelahiran & kematian di Kodya Dati II Magelang - diperinci menurut desa, tahun 1974 - 1977. ..... | 41 |
| 4.20 | - Tingkat kelahiran & kematian per-1000 penduduk diKotamadya Dati II Magelang,diperinci menurut desa pada th.1974 - 1977 | 41 |
| 4.21 | - Banyaknya penduduk di Kodya Dati II Magelang hasil Regis - trasi akhir tahun diperinci menurut jenis kelamin, daerah desa, tahun 1973 - 1977. ..... | 42 |
| 4.22 | - Banyaknya penduduk WNI Kodya Dati II Mgl.hasil Registrasi akhir tahun, diperinci menurut jenis kelamin dan daerah desa, tahun 1973 - 1977. ..... | 43 |
| 4.23 | - Penduduk Kodya Dati II Magelang, diporinci menurut kelompok umur, akhir tahun 1972 - 1977. ..... | 44 |
| 4.24 | - Piramide Penduduk Kodya Dt.II.Mgl.tahun 1977. ..... | 45 |
| 4.25 | - Rata2 banyaknya penduduk per-RK/RT,rata2 anggota rumah - tangga, rata2 rumah tangga per-RK / RT akhir thn.1977..... | 46 |
| 4.26 | - Banyaknya/Prosentase Penduduk Kodya Dati II Mgl.diperinci menurut klasifikasi dewasa,anak dan jenis-kelamin tahun 1968 - 1977. ..... | 47 |
| 4.27 | - Banyaknya/Prosentase Penduduk Kodya Dati II Mgl.diperinci menurut klasifikasi dewasa, anak dan jenis kelamin, akhir tahun 1969 - 1977. ..... | 48 |
| 4.28 | - Banyaknya/Prosentase W.N.I. di Kodya Dati II Mgl. diperinci menurut klasifikasi dewasa, anak dan jenis kelamin, akakhir tahun 1969 - 1977. ..... | 49 |
| 4.29 | - Prosentase Penduduk Kodya Dati II Mgl.diperinci menurut - klasifikasi kewarganegaraan, jenis kelamin dan daerah desa akhir tahun 1973 - 1977. ..... | 50 |
| 4.30 | - Prosentase Penduduk Kodya Dati II Mgl.diperinci menurut - klasifikasi dewasa, anak, jenis kelamin dan daerah desa - akhir tahun 1973 - 1977. ..... | 51 |
| 4.31 | - Prosentase Warganegara Indonesia di Kodya Dati II Mgl.menurut klasifikasi dewasa, anak, jenis kelamin dan daerah desa, akhir tahun 1973 - 1977. ..... | 52 |
| 4.32 | - Prosentase Penduduk Warganegara Asing di Kodya Dati II.Mgl diperinci menurut klasifikasi dewasa, anak, jenis kelamin- dan daerah desa, akhir tahun 1973 - 1977 ..... | 53 |
| 4.33 | - Banyaknya Transmigrasi di Kodya Dati II Magelang, diperinci menurut daerah tujuan, tahun 1966 - 1977. ..... | 54 |
| 4.34 | - Banyaknya Pencari Kerja yang terdaftar pada Kantor Dep.Jan. Pembinaan & Penggunaan Tenaga Kerja Magelang, tahun 1973 - 1977. ..... | 55 |


www.bps.go.id

| 1 | 2 | 3 |
|---|---|---|
| 4.34 | - Banyaknya Pencari Kerja yang terdaftar pada Kantor Dep. Jen. Pembinaan & Penggunaan Tenaga Kerja Mgl. th. 73 - 77 | 55 |
| 4.35 | - Pencari Kerja yang ditempa kan pada Instansi Pemerintah dan Swasta tahun 1973 - 1977. ..... | 56 |
| 4.36 | - Banyaknya Pencari Kerja dan yang ditempatkan, di Kodya-Dati II Magelang, tahun 1973 - 1977. ..... | 56 |
| 4.37 | - Grafik Banyaknya Pencari Kerja dan yang ditempatkan, di Kodya Dati II Magelang, tahun 1973 - 1974. ..... | 56 |
| | V. K E S E J A H T E R A A N. | 57 - 78 |
| 5. 1 | - Banyaknya Sekolah, Murid & Guru di Kodya Dati II Mage - lang yang Kurikulumnya dibawah lingkungan Dep.PD & K. ta hun Ajaran 1976 s/d 1978. ..... | 57 |
| 5. 2 | - Banyaknya Sekolah, Murid & Guru di Kodya Dati II Mage - lang yang Kurikulumnya diluar lingkungan Dep.PD & K. ta hun Ajaran 1976 - 1978. ..... | 58 |
| 5. 3 | - Banyaknya Sekolah, Murid & Guru tahun Ajaran 1976 - 1978 di Kodya Dati II Magelang. ..... | 59 |
| 5. 4 | - Banyaknya Sekolah, Murid & Guru serta Rtio Murid terha - dap Guru di Kodya Dati II Mgl. tahun Ajaran 1976 - 1978 | 60 |
| 5. 5 | - Banyaknya Gugus Depan, Pemimpin & Anggota Pramuka dibagi Pa & Pi di Kodya Dati II Mgl. pada akhir th. 1970 s/d '77 | 61 |
| 5. 6 | - Pendidikan Non Formil yang diselenggarakan Dinas Perbu- ruhan Kodya Dati II Mgl. tahun 1974 - 1977. ..... | 61 |
| 5. 7 | - Banyaknya & Prosentase Murid SD, SLTP, SLTA, yang lulus Sekolah pada akhir tahun Ajaran 1976 - 1977. ..... | 62 |
| 5. 8 | - Banyaknya Tempat Ibadah di Kodya Dt. II. Mgl. pada akhir - tahun 1977. ..... | 62 |
| 5. 9 | - Banyaknya Perkawinan yang terdaftar di Pencatatan Sipil Kodya Dati II Mgl. dibagi menurut kewarganegaraan pada - tahun 1976 - 1978. ..... | 63 |
| 5.10 | - Banyaknya Kelahiran yang terdaftar di Pencatatan Sipil- Kodya Dt. II. Mgl. dibagi menurut kewarganegaraan pada - akhir tahun 1976 - 1978. ..... | 63 |
| 5.11 | - Banyaknya Kematian yang terdaftar di Pencatatan Sipil - Kodya Dt. II. Mgl. dibagi menurut kewarganegaraan pada - akhir tahun 1976 - 1978. ..... | 63 |
| 5.12 | - Banyaknya/Kenal lahir yang diterbitkan Kantor Pencatat- tan Sipil Kodya Dt. II. Mgl. tahun 1976 - 1978 / surat | 63 |
| 5.13 | - Banyaknya Penduduk di Kodya Dati II Mgl. diperinci menu- rut Agama/Kepercayaan Kepada Tuhan Yang Maha Esa dan - Desa, pada akhir tahun 1977. ..... | 64 |
| 5.14 | - Banyaknya Jemah Haji yang diperinci menurut tiap Desa , Kodya Dati II Magelang, tahun 1965 - 1977. ..... | 65 |
| 5.15 | - Jumlah Nikah, Talak, Rujuk di Kodya Dati II Magelang, ta hun 1972 - 1977. ..... | 66 |
| 5.16 | - Banyaknya Jemah Haji Kodya Dati II Magelang, diperinci- menurut kelompok umur, tahun 1965 - 1977. ..... | 66 |
| 5.17 | - Banyaknya Kesenian yang terdaftar di Kantor Dep.P & K. Sie Kebudayaan Kodya Dt. II. Mgl. keadaan th. 1974 s/d 78. | 67 |
| 5.18 | - Banyaknya Bioskop di Kodya Dati II Magelang, diperinci menurut Golongan & Tempat Duduk th. 1974 - 1977. ..... | 68 |
| 5.19 | - Banyaknya Bioskop di Kod. Dt. II. Mgl. diperinci menurut - Tempat Duduk, Hari Putar, Penonton & Uang masuk keada an tahun 1974 - 1977. ..... | 68 |


www.bps.go.id

| 1 | 2 | 3 |
|---|---|---|
| 5.20 | - Jumlah Pengunjung Musium di Kodya Dt.II.Mgl.diperinci tiap bulan, tahun 1973 - 1977. ..... | 69 |
| 5.21 | - Jumlah Hotel diperinci menurut Badan Hukum, banyaknya Kamar, Tempat Tidur serta Sistim Pelayanan, th.73 - 77. | 70 |
| 5.22 | - Banyaknya Dokter menurut Keahliannya dan banyaknya Bidan yang ada dilingkungan Dinas Kesehatan Kodya Dt.II Magelang, keadaan akhir tahun 1974 - 1977. ..... | 71 |
| 5.23 | - Sarana Kesehatan dalam Daerah Kodya Dt.II.Mgl.keadaan tahun 1974 - 1977. ..... | 71 |
| 5.24 | - Insiden Penyakit Tertentu menurut Jenis Penyakit di Kodya Dt.II.Magelang, tahun 1974 - 1977. ..... | 72 |
| 5.25 | - Insiden 3 Penyakit Menular di Kodya Dati II Magelang tahun 1972 - 1977. ..... | 72 |
| 5.26 | - Banyaknya Poliklinik KB.Pemerintah & Swasta serta Tenaga BKKBN Kodya Dt.II.Mgl. tahun 1971 - 1977. ..... | 72 |
| 5.27 | - Jumlah Aseptor yang diperinci menurut penggunaan alat alat Kontrasepsi pada th.anggaran 1970/1971 s/d 77/78 | 73 |
| 5.28 | - G r a f i k A s e p t o r ..... | 73 |
| 5.29 | - Banyaknya Tenaga Pengelola Rumah Sakit Jiwa Pusat Mgl yang diperinci menurut jenisnya pada th.1973 - 1977.. | 74 |
| 5.30 | - Banyaknya Siswa Perawat RSJP.Mgl.dan yang lulus Pendidikan dibagi menurut jenis kelamin, tahun 1973 - 1977 | 75 |
| 5.31 | - Banyaknya Pasien Sakit Jiwa yang tertampung di R.S.JP Magelang, tahun 1973 - 1977. ..... | 75 |
| 5.32 | - Banyaknya Tuna Karya/Tuna Wisma di Kodya Dati II Mgl. dalam/luar Panti Pelerenan & Hasil Rehabilitasi tahun 1977. ..... | 76 |
| 5.33 | - Banyaknya Bordil WTS di Kodya Dt.II.Mgl.dalam/luar - Lokalisasi & Hasil Rehabilitasi, tahun 1977. ..... | 76 |
| 5.34 | - Banyaknya Anak2 yang Tertampung pada Panti Asuhan Kusuma Putra/Putri Magelang, pada tahun 1974 - 1977. ..... | 77 |
| 5.35 | - Banyaknya Penberian Hak Milik, Hak Guna Bangunan dan - Hak Pakai di Kodya Dt.II.Mgl.thn.Angg.73/74 s/d 77/78. | 78 |
| 5.36 | - Banyaknya Surtipiket & Gambar Situasi/Surat Ukur yang dikeluarkan di Kodya Dt.II.Mgl.thn.73/74 s/d 77/78. .. | 78 |
| | VI. P E R T A N I A N. | 79 - 87 |
| 6. 1 | - Luas tanam2an didaerah Kodya Dati II Magelang, tahun 1966 - 1977, dalam Ha. ..... | 79 |
| 6. 2 | - Luas panen Tanam2an didaerah Kodya Dati II Magelang, tahun 1966 - 1977, dalam Ha. ..... | 79 |
| 6. 3 | - Rata2 produksi tanam2an didaerah Kodya Dati II Magelang, tahun 1966 - 1977, dalam Kw./Ha. ..... | 80 |
| 6. 4 | - Produksi tanam2an didaerah Kodya Dati II Magelang, tahun 1966 - 1977, dalam Kw. ..... | 80 |
| 6. 5 | - Banyaknya luas pengembangan Areal Varitas padi benih - jenis unggul, tahun 1972 - 1977. ..... | 81 |
| 6. 6 | - Luas panen & produksi tanaman buah2an dan tanaman perkebunan di Kodya Dt.II.Mgl.tahun 1972 - 1977. ..... | 82 |
| 6. 7 | - Penggunaan Sarana Produksi Pupuk, Obat2an diperinci menurut jenisnya di Kodya Dt II.Mgl.tahun 1966 - 1977 dalam Liter/Kwintal. ..... | 83 |
| 6. 8 | - Luas usaha perikanan menurut jenisnya, produksi dan nilai perikanan kolam & sawah di Kodya Dt.II.Mgl. 73- 77 | 84 |


www.bps.go.id

| 1 | 2 | 3 |
|---|---|---|
| 6. 9 | - Luas perairan, produksi & nilai perikanan diperairen umum serta produksi ikan yang diperinci menurut jenis perairan di Kodya Dati II Magelang, tahun 1973 - 1977. ..... | 84 |
| 6.10 | - Hasil benih ikan usaha perikanan oleh rakyat di Kodya - Dati II Magelang, tahun 1973 - 1977. ..... | 85 |
| 6.11 | - Produksi susu, telur, kulit di Kodya Dt.II.Mgl. th.71 - 77 | 85 |
| 6.12 | - Banyaknya ternak & unggas di Kodya Dt.II.Mgl.th.66 - 77 | 85 |
| 6.13 | - Banyaknya ternak yang dipotong dirumah penotongan hewan Kodya Dati II Magelang, tahun 1966 - 1977. ..... | 86 |
| 6.14 | - Banyaknya tanaman pelindung di Kodya Dt.II.Mgl.diperinci menurut jenisnya, yg dibina Bapel Perda 118/63 tahun- 1975 - 1977. ..... | 87 |
| 6.15 | - Banyaknya tanaman hias di Kodya Dt.II.Mgl.dibagi menu - rut jenisnya, yg dibina Bapel Perda 118/63 th.1975 - 1977 | 87 |
| 6.16 | - Banyaknya tanan2an Pot2 bunga, bak sampah & Sara Angkut tan di Kodya Dt.II.Mgl.yg dibina Bapel Perda 118/63 tahun 1975 - 1977. ..... | 87 |
| 6.17 | - Banyaknya peloku pelanggar Perda 118/63 di Kodya DatiII Magelang, tahun 1975 - 1977. ..... | 87 |
| VII. | INDUSTRI LISTRIK DAN AIR MINUM. | 88 - 93 |
| 7. 1 | - Banyaknya perusahaan Industri yg diperinci menurut jo - nisnya & Kerajinan rumah tangga di Kodya dt.II.Magelang tahun 1974 s/d 1977, ..... | 88 |
| 7. 2 | - Hasil Sementara Pengolahan Kl.III.Sensus Konstruksi tahun 1977 di Kodya Dt.II.Mgl.pada tahun 1977. ..... | 89 |
| 7. 3 | - Banyaknya Langganan Aliran Listrik di Kodya Dt.II. Mgl. (Exploitasi Magelang) tahun 969 s/d 1977. ..... | 90 |
| 7. 4 | - Grafik banyaknya langganan listrik & konsumen aliran - listrik, tahun 1969 s/d 1977. ..... | 91 |
| 7. 5 | - Jumlah Debet Air Minum di Kodya Dt.II.Mgl.diperinci menurut Asal, tahun 1966 s/d 1977. ..... | 92 |
| 7. 6 | - Banyaknya langganan, volume & pendapatan dinas air mi - num Kodya Dt.II.Mgl. tahun 1970 s/d 1977. ..... | 93 |
| VIII. | PEREKONOMIAN DAN PERDAGANGAN. | 94 - 108 |
| 8. 1 | - Rata2 harga ecoran 9 bahan pokok dipasar se-Kodya Dati II Magelang, (dalam rupiah) ..... | 94 |
| 8. 2 | - Rata2 harga eceran barang2 dlm negeri Kodya Dati II Mgl tahun 1977. ..... | 95 |
| 8. 3 | - Rata2 harga eceran barang2 Import di Kod.Dt.II.Mgl.th.77 | 95 |
| 8. 4 | - Harga perdagangan beberapa bahan pokok & pertanian di - Kodya Dati II Magelang, tahun 1977. ..... | 96 |
| 8. 5 | - Harga rata2 eceran Emas di Kod.Dt.II.Mgl.th.73 s/d Agus tus 1977. ..... | 97 |
| 8. 6 | - Grafik perbandingan perkembangan Harga emas di Kodya - Dati II Magelang, tahun 1973 - 1977. ..... | 98 |
| 8. 7 | - Harga tertinggi & terendah rata2 9 bahan pokok dari - 45 pasar Kota di Jateng bln Desember 1977. ..... | 99 |
| 8. 8 | - Harga tertinggi, terendah rata2 9 bahan pokok dari 45 pasar Kota di Jateng, bln Juni 1978. ..... | 100 |
| 8. 9 | - Angka Indeks harga 9 bahan pokok dipasar I Kodya Dt.II. Magelang, tabel 8.9 (4 Okt.1966=100) - hal 101. | 101 |
| 8.10 | - Angka Indeks harga 9 bahan pokok pada 9 Kota di Jateng- (4 Okt.1966=100). ..... | 102 |


www.bps.go.id

| 1 | 2 | 3 |
|---|---|---|
| 8.11 | - Angka Indeks 9 bahan pokok pada 14 Kota di Jawa Tengah (4 Okt.1966=100). ..... | 102 |
| 8.12 | - Omzet(keluar masuknya barang & uang)Jawatan Pegadaian-Cabang Magelang, tahun 1966 s/d 1977/1978. ..... | 103 |
| 8.13 | - Banyaknya Perdagangan Besar, Sedang, Kecil & Pertokoan - yang diperinci Nas.& Asing, th.72 - 77 Kodya Dt.II.Mgl. | 104 |
| 8.14 | - Banyaknya Perusahaan di Kodya Dt.II.Mgl.th.1972- 1977 | 104 |
| 8.15 | - Banyaknya Koperasi yg dibagi menurut jenis Anggota, Modal & Omzet di Kod.Dt.II.Mgl.keadaan th.1968 s/d 1977. | 105 |
| 8.16 | - Posisi Tabanas, Taska & Jumlah Penabung pada Bank.Rakyat Cab.Mgl.(BRI) tahun 1975 - 1977. ..... | 106 |
| 8.17 | - Lalulintas barang2 yg melalui Jembatan Timbang Salam & Secang diperinci per.bulan , tahun 1976 - 1977. ..... | 107 |
| 8.18 | - Lalulintas barang2 yg melalui Jembatan Timbang Salam & Secang diperinci menurut jenis barang, pd.tahun 76 - 77 | 108 |
| | IX. P E R H U B U N G A N. | 109 - 114 |
| 9. 1 | - Panjang jalan Kod.Dt.II.Mgl.menurut jenis klas jalan - jenis permukaan & jenis kondisi jalan pada akhir tahun 1971 s/d 1977 ( dalam Km ). ..... | 109 |
| 9. 2 | - Jumlah Kend.Bermotor dlm Daerah Hukum Komres 971 Kota-Magelang, pada akhir tahun 1974 s/d 1977. ..... | 110 |
| 9. 3 | - Banyaknya Kend.Tak Bermotor di Kod.Dt.II.Mgl.tahun - 1973 s/d 1977. ..... | 111 |
| 9. 4 | - Grafik jumlah Kendaraan Bermotor th.1974 s/d 1977 .... | 111 |
| 9. 5 | - Banyaknya Penumpang Otobus Umum & Jumlah Rit yg lewat-Terminal Bus Kodya Dt.II.Mgl.pd.th.76 s/d 78 (Sept.).- | 112 |
| 9. 6 | - Jumlah pemakai pesawat telepon yg terdaftar di Kantor-Gab.Telepon Mgl.dgn Cabang2nya dikota lain, pada akhir-tahun 1975 s/d 1977. ..... | 113 |
| 9. 7 | - Banyaknya lalulintas Surat Pos & Banyaknya TV, Radio di Kodya Dati II Magelang, tahun 1973 s/d 1977. ..... | 114 |
| | X. L A I N - L A I N. | 115 - 117 |
| 10. 1 | - Produk Domistik Regional Bruto Jateng menurut lapangan usaha & daerah Tk.II.atas dasar harga berlaku tahun 73 (dalam jutaan rupiah). ..... | 115 - 116 |
| 10. 2 | - Produk Domestik Regional Bruto Jateng menurut Tk.II. - atas dasar harga berlaku, tahun 1973 s/d 1975. ..... | 117 |
| | XI. L A M P I R A N. | 118 - 121 |
| 11. 1 | - Alamat Kant.Sensus & Statistik Keb/Kod.se-Jateng. .... | 118 |
| 11. 2 | - Nama & Alamat Kant./Dinas2 se Kodya Dt.II.Mgl. ..... | 119 - 120 |
| 11. 3 | - Nama & Alamat Hotel/Losmen se Kodya Dt.II.Mgl. ..... | 121 |
| 11. 4 | - Nama & Alamat Bioskop se Kodya Dt.II.Mgl. ..... | 121 |


www.bps.go.id

# UNDANG-UNDANG NO.6 TAHUN 1960

tentang

# S E N S U S

PRESIDEN REPUBLIK INDONESIA

Menimbang :

a. bahwa guna menyusun rencana-rencana pembangunan nasional disegala lapangan diperlukan bahan-bahan yang lengkap dan sempurna mengenai pelbagai hal ;

b. bahwa salah satu jalan yang sempurna guna pelaksanaan pengumpulan bahan2 tersebut ialah mengadakan Sensus secara berkala ;

c. bahwa Volksteling Ordonnantir 1930 (Stbl. 1930 No. 128), yang hanya mengatur Sensus penduduk tidak lagi sesuai dengan keadaan dan kemajuan-kemajuan yang cepat yang dicapai oleh Negara kita ;

d. bahwa untuk penyelenggaraan sensus-sensus perlu diadakan peraturan-peraturan ;

Mengingat :

a. Surat Keputusan Perdana Menteri Republik Indonesia No.26/PM/1958, tanggal 16 Januari 1958 yang berisi pemberian tugas kepada Bito Pusat Statistik untuk menyelenggarakan pekerjaan persiapan Sensus penduduk dalam tahun 1960 atau tahun 1961;

b. Keputusan Kabinet dalam Sidangnya ke-III pada tanggal 14 Juni 1958, yang menyetujui untuk mengadakan pertanian di Indonesia pada tahun 1962 ;

c. Pasal 5 ayat (1) Undang-Undang Dasar 1945 ;

Dengan persetujuan Dewan Perwakilan Rakyat Gotong Royong ;

M E M U T U S K A N :

Mencabut :

Volkstelling Ordonnantie 1930 (Stbl. 1930 No. 128) dan

Menetapkan:

Undang-Undang tentang Sensus.

## Pasal : 1.

Sensus, ialah usaha-usaha :

a. mengumpulkan bahan-bahan guna mengetahui jumlah serta sifat2 sesuatu hal diseluruh atau dibagian tertentu dari wilayah Negara pada waktu yang tertentu seperti : Penduduk (Sensus penduduk), perumahan (Sensus perumahan), pertanian (Sensus pertanian), industri (Sensus perindustrian), keagamaan/kepercayaan/aliran masyarakat (Sensus keagamaan/aliran masyarakat) atau lain2 hal yang dipandang perlu oleh Pemerintah ;

b. mengolah, menyusun dan menyiarkan bahan-bahan yang diperolehnya, demikian pula memberikan keterangan2 seperlunya kepada Pemerintah khususnya dan masyarakat umumnya.

## Pasal : 2.

Penyelenggaraan Sensus ditugaskan kepada Biro Pusat Statistik.

## Pasal : 3.

(1) Sensus penduduk diadakan pada tahun 1961 dan untuk selanjutnya diadakan pada tahun-tahun yang dapat dibagi dengan angka 10.

(2) Waktu mengadakan Sensus yang lain-lainnya ditentukan dengan Peraturan Pemerintah, dengan ketentuan se-kurang2nya dalam 10 tahun diadakan sekali.

(3) Peraturan pelaksanaan untuk tiap2 jenis Sensus diatur dengan Peraturan Pemerintah.

## Pasal : 4.

(1). Kepala Biro Pusat Statistik mempersiapkan, menyelenggarakan dan memimpin Sensus yang diadakan untuk seluruh Indonesia dan membentuk Kantor2 Cabang ditempat-tempat yang dipandang perlu, dengan menentukan batas wilayah kerjanya.

(2). Kepala Kantor Cabang memimpin pelaksanaan Sensus, masing2 dalam batas2 daerah-kerjanya yang ditentukan.

(3). Pelaksanaan Sensus dilakukan oleh petugas-petugas sensus.

## Pasal : 5.

(1) Petugas Sensus diangkat oleh Kepala Kantor Cabang atau Penjabat yang ditunjuk olehnya selama waktu yang diperlukan untuk sensus.

www.pps.go.id

(2) Kepada tiap2 petugas Sensus diberikan surat penetapan pengangkatan.

(3) Kepala Biro Pusat Statistik menetapkan honorarium untuk petugas Sensus.

Pasal : 6.

(1) Dengan menunjukkan surat penetapan pengangkatan dimaksud dalam pasal 5 ayat (2) diatas, Khusus untuk keperluan pelaksanaan Sensus, petugas sensus mendapat kebebasan memasuki halaman, penataran, tanah-tanah tempat peribagatan, tanah-tanah pertanian, perkebunan dan tanah2 perusahaan lainnya, demikian pula masuk kedalam alat-alat pengangkutan yang terletak didalam daerah-kerja yang telah ditetapkan baginya.

(2) Kebebasan tersebut diatas diatur lebih lanjut didalam peraturan Pemerintah, sehingga sesuai dengan tujuannya, dan selanjutnya kepada petugas sensus dapat diberikan wewenang2lain yang perlu guna melaksanakan tugasnya, dengan mengingat-ketertiban umum dan tata-susila.

Pasal : 7.

Setiap orang dan badan yang ada di Indonesia sewaktu diadakan sensus, diwajibkan memberi bantuan seperlunya guna melancarkan pelaksanaan sensus, Kewajiban memberi bantuan ini diatur lebih lanjut dalam Peraturan Pemerintah, dengan memperhatikan-hal-hal yang berhubungan dengan keamanan nasional.

Pasal : 8.

(1) Kepala Biro Pusat Statistik, Kepala Kantor Cabang serta petugas2 sensus diwajibkan merahasiakan segala keterangan mengenai diri seorang dan/atau badan yang diperolehnya dari sensus.

(2) Pengumuman hasil2 sementara atau yang bersifat lokal dari sensus hanya dapat diberikan oleh Kepala Biro Pusat Statistik atau dengan persetujuannya oleh Kepala Kantor Cabang atau penjabat-penjabat lain yang ditunjuknya.

Pasal : 9.

(1) Barangsiapa dengan sengaja mengacaukan, menghalang-halangi atau menggganggu jalannya sensus yang diselenggarakan menurut Undang-Undang ini, dapat dihukum dengan hukuman penjara setinggi-tingginya satu tahun atau denda sebanyak-banyaknya Rp.20000

(2) Barangsiapa dengan sengaja menolak memberi bantuan yang diwajibkan sesuai-dengan pasal 7 diatas, dapat dihukum dengan hukuman kurungan setinggi-tingginya tiga bulan atau denda sebanyak-banyaknya Rp.5.000,--

(3) Barangsiapa yang wajib memberikan keterangan guna keperluan sensus, dengan sengaja memberikan keterangan yang tidak benar, dapat dihukum dengan hukuman penjara setinggi-tingginya enam bulan atau denda sebanyak-banyaknya Rp.10.000,--

(4) Kepala Biro Pusat Statistik, Kepala Kantor Cabang serta petugas2 sensus, yang sengaja membuka rahasia sebagaimana dimaksud dalam pasal 8 ayat (1) atau menyalah gunakan kewenangan yang diberikan kepada mereka, dapat dikenakan hukuman penjara setinggi-tingginya enam bulan atau denda sebanyak-banyaknya Rp.10.000,--

(5) Petugas sensus yang melalaikan kewajiban dapat dikenakan hukuman kurungan-setinggi-tingginya tiga bulan atau denda sebanyak-banyaknya Rp.5.000,--

Pasal : 10.

(1) Tindak-Pidana dimaksud dalam pasal 9 ayat (1), (3) dan (4) dianggap sebagai kejahatan.

(2) Tindak-Pidana dimaksud dalam pasal 9 ayat (2) dan (5) dianggap sebagai pelanggaran.

Pasal : 11.

(1) Undang-Undang ini dapat disebut Undang-Undang Sensus 1960.

(2) Undang-Undang ini mulai berlaku pada hari diundangkan.

Agar setiap orang dapat mengetahuinya memerintahkan peng-undangan Undang-Undang ini dengan penempatan dalam Lembaran Negara Republik Indonesia.

Diundangkan
pada tanggal 24 Sept.1960
Sekretaris Negara

T A M Z I L.

Disahkan di Jakarta
pada tanggal 24 September 1960
Presiden Republik Indonesia,

S U K A R N O.

LEMBARAN NEGARA NO.105 TAHUN 1960.

www.bps.go.id

SALINAN

# P E N J E L A S A N

## UNDANG-UNDANG NO.6 TAHUN 1960

tentang

## S E N S U S

Penjelasan Umum :

Untuk menciptakan masyarakat yang adil dan makmur seperti dicita-citakan oleh Rakyat Indonesia, diperlukan pembangunan disegala lapangan. Tidak ada suatu pembangunan dapat terlaksana dengan baik, jika tidak direncanakan lebih dulu dengan seksama. Untuk itu diperlukan pengumpulan bahan-bahan dan keterangan-keterangan yang luas dan lengkap dengan penyelidikan yang teliti.

Tidak ada suatu proyek dapat terlaksana dengan baik, kalau sebelumnya tidak diketahui dengan seksama jumlah penduduk yang akan mengambil manfaat dari proyek tersebut, apalapangan hidup serta mata pencaharian dan lain2 keadaan dari penduduk yang bersangkutan.

Pencacahan (sensus) jiwa untuk Indonesia dilakukan yang terakhir pada tahun 1930 dan hingga kini untuk seluruh Indonesia belum pernah diadakan lagi. Adalah sudah sewajarnya dan benar2 dirasakan perlunya, bahwa sesudah sekian lamanya segera diadakan usaha kearah itu. Peraturan yang lama (volkstelling Ordonnantie tahun 1930) tidaklah sesuai ladi dengan keadaan dan kemajuan2 yang cepat yang dicapai oleh negara dan masyarakat dan karenanya perlu diganti.

Selain dari pada itu dizaman modern ini tidaklah cukup bila hanya diadakan sensus mengenai penduduk saja, akan tetapi disamping itu dirasa sangat perlu untuk juga mengadakan sensus mengenai bidang lainnya seperti : perumahan, pertanian, perindustrian, ke-agamaan / aliran masyarakat dan hal-hal lainnya lagi yang dipandang perlu, dengan catatan bahwa selalu akan diperhatikan kemungkinan menempuh tehnik dan cara yang ringkas tidak terlampau memberatkan anggaran belanja negara dan terlalu banyak memerlukan pengerahan tenaga manusia dan material.

Sedapat mungkin mengenai bidang lainnya yang termasuk penting juga untuk dipelajari seluk-beluknya, karena dari sensus-sensus lainnya telah dapat tersusun rangka (benchmark)-berupa keterangan2 pokok, akan dilakukan penyelidikan secara sampling, yakni penyelidikan yang terbatas kepada sebagian dari pada keseluruhan tetapi tidak mengurangi pendapatan2/sifat-sifat keseluruhannya hingga dengan demikian hasil itu cukup mewakili keseluruhan tersebut. Dengan demikian usaha berbagai macam sensus tidak usah mendesak lain2 usaha Pemerintah.

Penjelasan pasal demi pasal :

Pasal 1.

Pasal ini memberi keterangan singkat mengenai pekerjaan dan obyek sensus. Dalam hal ini perlu diperhatikan syarat2 yang harus dipenuhi oleh suatu sensus yang modern, yaitu :

a. suatu sensus nasional diselenggarakan oleh Pemerintah dibantu oleh Pemerintah setempat/otonom.
b. sensus harus meliputi daerah yang tertentu.
c. sensus harus mencukupi segenap individu tanpa ada yang dilupakan atau dihitung dua kali.
d. jumlah yang dicacah harus bertalian dengan satu waktu yang tertentu dan sedapat mungkin bersamaan untuk seluruh wilayah.
d. keterangan2 harus didapatkan dari penanyaan langsung, bukan dari daftar2 (register desa dan sebaginya).
f. pengolahan, dan penyusunan penyiaran hasil pencacahan merupakan bagian2 yang tidak terpisahkan dari pekerjaan sensus.

Pasal 2.

Mengingat, bahwa statistik dan sensus berhubungan erat satu sama lain maka dianggap bijaksana untuk menyerahkan penyelenggaraan sensus kepada Biro Pusat Statistik.

Pasal 3.

Oleh Perserikatan Bangsa-Bangsa dianjurkan, supaya negara-negara anggota Perserikatan Bangsa-Bangsa mengadakan sensus penduduk dan sensus pertanian dinegaranya masing2 serentak pada sekitar tahun 1960 dan selanjutnya tiap2 5 tahun atau 10 tahun sekali.

Pemerintah Republik Indonesia telah memutuskan mengadakan sensus penduduk di Indonesia disekitar tahun 1960.

Dikirakan tahun .....

www.bps.go.id

Dikirakan tahun 1961 akan merupakan tahun sensus penduduk yang pertama bagi negara Republik Indonesia setelah 30 tahun di Indonesia tidak lagi diadakan. Jangka waktu antara 2 sensus bagi pencacahan (sensus) penduduk dibedakan dengan jangka waktu bagi sensus lainnya, atas pertimbangan bahwa bagi sensus-sensus lainnya sangat mungkin karena cepat - nya perkembangan dibidang-bidang itu perlu diambil jangka waktu yang lebih singkat dari - pada 10 tahun.

Pasal 4.

Kepala Biro Pusat Statistik bertanggung jawab atas segala sesuatu dari sensus, baik dalam persiapan, organisasi, maupun pimpinan dalam penyelenggaraannya. Penyelenggaraan sensus, berhubung dengan luasnya pekerjaan, tidak dapat dilakukan dari Pusat saja dan dirasa perlu dibentuk Kantor-Kantor Cabang, Pelaksanaan sensus didaerah dipimpin oleh Kepala Kantor Sensus Cabang, dibantu oleh petugas2 sensus (pencacah, pemeriksa dan pengawas).

Pasal 5.

Usaha mencari dan mengangkat petugas2 sensus yang terdiri dari orang2 dari berbagai golongan tingkat pendidikan dan pengetahuan serta berbagai lapangan pekerjaan memerlukan koordinasi. Untuk mempermudah pelaksanaan pengangkatan para petugas sensus ini, Kepala Kantor Cabang dapat memberi kuasa kepada penjabat lain misalnya penjabat dari kalangan pamong-praja/pemerintahan setempat untuk melakukan pengangkatan tersebut.

Pasal 6.

Guna melaksanakan sensus, para petugas sensus perlu mendapat kebebasan masuk halaman, tanah-tanah pertanian, perkebunan, tanah2 tempat peribadatan dan lain2nya, pula masuk dalam alat-alat pengangkutan. Kebebasan ini tentulah tidak tanpa batas2, akan tetapi harus dibatasi dengan misalnya mengingat kepada waktu, ketata-susilaan, adat-istiadat sedaerah, agama, ketertiban umum dan lain sebagainya.

Pasal 7.

Setiap sensus memberikan bahan2 pokok yang sangat diperlukan untuk rencana pembangunan dan pelaksanaannya membutuhkan biaya yang besar sekali. Sensus tidak akan berhasil jika tidak cukup mendapat sambutan, bantuan dan kerja sama yang baik antara setiap fihak yang bersangkutan dan karenanya kewajiban membantu pelaksanaan sensus perlu dijamin dengan Undang-Undang. Yang dimaksudkan dengan setiap orang disini ialah bukan hanya wraga negara Republik Indonesia saja, akan tetapi termasuk pula setiap orang asing yang ada di-Indonesia sewaktu diadakan sensus. Yang dimaksud disini dengan badan2 yaitu segenap instansi dari Pemerintah, baik Pusat, Daerah, maupun daerah istimewa, pula segenap badan2 - Swasta, baik yang bersifat badan hukum maupun bukan.

Pasal 8.

Keterangan2 yang peroleh dari seseoreng kadang2 adalah sangat pribadi dan karenanya perlu dilindungi dengan Undang-Undang supaya tetap rahasia. Kewajiban merahasiakan - ini perlu guna menjamin supaya pertanyaan2 dalam sensus yang sangat pribadi terjawab dengan sebenarnya. Untuk menjaga supaya tidak ada pengumuman yang bersimpang-siur tentang - hasil2 dari sensus, maka perlu diadakan pengaturan siapa yang berwenang mengadakan pengumuman tersebut.

Pasal 9.

Mengingat bahwa sensus merupakan usaha yang luas yang memerlukan biaya dan pengerahan tenaga yang banyak maka dipandang sangat perlu diadakan ancaman hukuman terhadap setiap gangguan, penghalangan dan pengacauan jalannya sensus agar terpelihara kelancarannya Mengambil kartu2 sensus atau menghapuskan tanda-tanda/nomor pada bangunan2 yang digunakan dalam mempersiapkan pencacahan adalah tergolong tindakan yang dilarang dan dikenakan hukuman. Lebih terkutuk lagi perbuatan2 penghasutan untuk tidak memberikan bantuan seperlunya atas menghalang-halangi para petugas sensus menunaikan tugasnya dengan baik. Karena itu terhadap perbuatan2 demikian itu diadakan ancaman hukuman yang paling berat. Perbuatan terkutuk itu dapat timbul baik dari fihak umum maupun dari fihak petugas sendiri.

Setiap orang diwajibkan memberi keterangan2 yang benar oleh karena dengan jalan inilah hasil baik dari pada sensus dapat terjamin. Setiap orang tidak usah kawatir bahwa keterangan2 yang diberikannya atas kepercayaan, akan dibocorkan kepada fihak yang tidak bertanggung jawab atas kegiatan Statistik, karena para petugas sensus dan juga pejabat2 atasan diwajibkan dengan ancaman hukuman untuk merahasiakan keterangan2 perseorangan seperti tertera dalam pasal 9 ayat (4). Pengalaman selama ini baik dinegara kita maupun di banyak negara2 lain menunjukkan bahwa jawaban2 dan bantuan yang sebaiknya, diperoleh bila dapat tertanam terlebih dahulu suasana kepercayaan dan keinsyafan akan kegunaan pengapulan keterangan2 Statistik itu dikalngan masyarakat.

Ini dapat tercapai dengan penerangan yang tepat serta usaha yang teliti untuk menghindari dimasukkannya pertanyaan2 yang dapat menyinggung perasaan menimbulkan kecurigaan atau yang sulit2 dijawab. Meskipun demikian sebagai langkah terakhir perlu diadakan ancaman hukuman terhadap pelanggaran2 berupa keengganan memberikan keterangan yang diperlukan.

Juga terhadap petugas2 yang melalaikan kewajibannya dapat dikenakan hukuman. Bila seorang pencacah misalnya mengabaikan ancer-ancer waktu kerja yang telah ditetapkan oleh atasannya atau tiba-tiba meninggalkan pekerjaannya tanpa alasan yang sah atau dengan ceroboh menyelesaikan tugasnya maka ia dapat dianggap melalaikan kewajibannya.

Pasal - 10.

Cukup jelas.

Pasal - 11.

Cukup jelas.

TAMBAHAN LEMBARAN NEGARA NO.2044.

---

SALINAN

UNDANG-UNDANG NO.7 TAHUN 1960.

tentang

S T A T I S T I K

PRESIDEN REPUBLIK INDONESIA,

Menimbang :

a. bahwa guna melaksanakan pembangunan semesta oleh Negara serta untuk lain2 keperluan kebijaksanaan Pemerintah dan masyarakat pada umumnya perlu persedia statistik2 yang memberikan gambaran berupa angka yang wajar dari segenap ciri2, kegiatan dan keada an masyarakat Indonesia ;

b. bahwa kegiatan statistik yang dilakukan oleh Biro Pusat Statistik sampai dewasa ini masih didasarkan pada "Statistik Ordonnantie 1934" (Stbl.1934 No.508), yang dilengkapi dengan Keputusan2 Menteri Perekonomian/Perdagangan, padahal ordonansi tersebut tidak sesuai lagi dengan keadaan dan kemajuan2 yang cepat yang dicapai oleh Negara kita ;

c. bahwa disegonap kegiatan statistik perlu diadakan keseragaman, koordinasi dan pembagi an tugas diantara instansi2 pemerintah ;

d. bahwa mutu statistik nasional perlu dipertinggi.

Mengingat :

a. Musyawarah Dewan Menteri tanggal 28 Januari 1960 ;
b. Pasal 5 ayat (1) Undang-Undang Dasar 1945 ;
c. Peraturan Pemerintah Pengganti Undang-Undang No.10 Tahun 1960 (Lembaran Negara Tahun 1960 No.31) ;

Dengan persetujuan Dewan Perwakilan Rakyat Gotong Royong ;

M E M U T U S K A N :

Mencabut :

"Statistik-Ordonantie 1934" (Stbl.1934 No.508) sebagaimana dilengkapi dengan Keputusan-Keputusan Menteri Perekonomian/Perdagangan dan

Menetapkan :

Undang-Undang tentang Statistik

B A B I

UMUM

Pasal 1.

Definisi.

(1) Yang dimaksud dalam Undang-Undang ini dengan "Statistik" ialah keterangan2 berupa angka yang memberikan gambaran yang wajar dari seluruh ciri-ciri, kegiatan dan keada an masyarakat Indonesia.

(2) Dengan "Kegiatan Statistik" dimaksud seluruh tindakan yang meliputi : pengumpulan , penyusunan, pengumuman dan analisa dari pada keterangan2 berupa angka.

Pasal 2.

Tentang Biro Pusat Statistik.

(1) Didalam lingkungan Kabinet Perdana Menteri sebagai badan Pusat penyusunan sta tistik bertindak Biro Pusat Statistik.

www.bpk.go.id

(2) Biro Pusat Statistik mempunyai tugas :

a. melakukan kegiatan statistik yang ditugaskan kepadanya oleh Pemerintah, antara lain di bidang pertanian, agraria, pertambangan, perindustrian, perhubungan, perdagangan, perburuhan, keuangan, pendapatan nasional, pendidikan dan keagamaan ;

b. atas nama Pemerintah melaksanakan koordinasi dilapangan kegiatan statistik dari segenap instansi pemerintah, dipusat maupun didaerah, dengan tujuan mencegah dilakukannya pekerjaan2 yang serupa (doublures) oleh dua atau lebih instansi, memajukan keseragaman dalam penggunaan definisi, klasifikasi, ukuran2 dan lain-lain ;

c. mengadakan daya upaya agar masyarakat menyadari tujuan dan kegunaan statistik guna memudahkan menyelidikan statistik.

(3) Susunan dan organisasi Biro Pusat Statistik diatur oleh Peraturan Pemerintah.

Pasal 3.

Tentang Badan Penasehat Negara Urusan Statistik.

(1) Sebuah Badan Penasehat Urusan Statistik dibentuk, yang anggautenya terdiri dari wakil-wakil Dewan Perancang Nasional, pegawai2 tinggi beberapa Departemen serta Kepala Biro Pusat Statistik, ditambah dengan beberapa tenaga ahli.

(2) Badan Penasehat Negara Urusan Statistik mempunyai tugas memberi pertimbangan kepada Pemerintah tentang obyek-obyek apa yang perlu disusun Statistiknya, cara dan organisasi dari pelaksanaan sesuatu kegiatan statistik dan siapa yang sebaiknya menyelenggarakan penyelidikan itu.

(3) Bila perlu Badan Penasehat Negera Urusan Statistik ini dapat meminta keterangan, pendapat dan saran dari fihak lain guna dapat menyusun nasehat yang seksama.

B A B II.

PELAKSANAAN PEKERJAAN STATISTIK

Pasal 4.

Penyelenggaraan

(1) Biro Pusat Statistik dalam pengumpulan keterangan2 berupa angka, yang diperlukan untuk melaksanakan penyusunan statistik yang ditugaskan kepadanya oleh Pemerintah dapat mengerahkan pegawai-pegawainya sendiri atau pegawai2 instansi pemerintah lainnya maupun orang-orang lain.

(2) Biro Pusat Statistik, setelah mengadakan hubungan dan perundingan dengan lain instansi pemerintah, dipusat maupun didaerah, berwenang menyerahkan sebagian dari pekerjaan statistik kepada instansi tersebut.

Bagian pekerjaan yang dapat diserahkan berupa :

a. menyediakan bahan2 keterangan yang diperlukan sebagai persiapan penyelidikan statistik ;

b. melancarkan masuknya daftar-isian ;

c. meneliti kebenaran dan kelengkapan keterangan2 yang diberikan dalam daftar isian.

(3) Kegiatan Statistik ini diatur dengan peraturan pelaksanaan tersendiri.

Pasal 5.

K o o r d i n a s i

(1) Untuk kepentingan koordinasi dilapangan kegiatan statistik, maka setiap penjabat yang bertanggung jawab mengenai urusan statistik sesuatu instansi pemerintah, bila instansinya bermaksud mengadakan kegiatan statistik, diharuskan terlebih dahulu mendengarkan pendapat Kepala Biro Pusat Statistik mengenai rencananya yang lengkap, disertai contoh daftar-isian yang akan dipakai, penjelasan-penjelasannya, macam statistik yang akan disusun dan pembiayaannya.

(2) Kegiatan Statistik yang menurut pendapat Kepala Biro Pusat Statistik memerlukan biaya yang besar atau meliputi kalangan yang luas, penyelenggaraannya perlu mendapat persetujuan Pemerintah.

(3) Barangsiapa yang bertanggung jawab mengenai urusan Statistik sesuatu instansi pemerintah, berkewajiban menyampaikan kepada Biro Pusat Statistik salinan dari Statistik statistik yang dihasilkan, kecuali statistik yang semata-mata diperlukan untuk penggunaan intern instansi yang bersangkutan.

Pasal 6.

Kewajiban untuk memberikan keterangan statistik.

(1) Biro Pusat .... .....

www.bps.go.id

(1) Biro Pusat Statistik atau instansi pemerintah lainnya yang mendapat tugas atau izin khas dari Pemerintah untuk mengadakan kegiatan statistik dapat mewajibkan setiap orang atau badan untuk memberikan keterangan2 statistik yang diperlukan, baik secara lisan maupun tertulis.

(2) Dalam hal tertentu Pemerintah dapat memberi wewenang kepada Biro Pusat Statistik atau instansi pemerintah lainnya, untuk keperluan kegiatan statistik, melihat dalam buku2 dan/atau naskah-naskah dari orang atau badan. Barangsiapa yang bertanggung jawab atas buku2 dan/atau naskah-naskah tersebut, diwajibkan memperlihatkannya bila diminta.

(3) Keterangan2 mengenai procede yang menurut pandangan Badan Penasehat Negara - Urusan Statistik tergolong rahasia perusahaan tidak termasuk keterangan2 yang diwajibkan oleh Undang-Undang ini untuk diberikan.

Pasal 7.

Kerahasiaan keterangan-keterangan perseorangan.

(1) Untuk menjamin kerahasiaan keterangan perseorangan mengenai orang atau badan, maka setiap orang yang mendapatkan tugas untuk melakukan kegiatan statistik, dilarang meneruskan keterangan perseorangan itu, selain yang diperlukan untuk menunaikan tugasnya dibidang statistik, atau bila terjadi suatu perkara sebagai termaksud pada pasal 8 dan 9

(2) Pemerintah menentukan setelah mendengarkan pertimbangan Badan Penasehat Negara Urusan Statistik, hasil2 mana dari kegiatan statistik dapat diumumkan, dengan pengertian bahwa sesuatu yang dapat mengakibatkan kerugian bagi seseorang atau badan yang memberikan keterangan itu, tidak akan diumumkan.

B A B III

PELANGGARAN DAN HUKUMAN

Pasal 8.

Bagi petugas Statistik

(1) Barangsiapa yang mendapat tugas melakukan kegiatan statistik dibawah Undang-2 ini yang :

a. dengan sengaja melanggar larangan dalam pasal 7 ayat (1) diatas, atau
b. dengan sengaja membantu memberikan atau membuat keterangan statistik yang palsu atau
c. dalam menjalankan tugasnya mencarai atau mencoba memperoleh keterangan lain dari pada yang ditugaskan kepadanya, dihukum dengan hukuman penjara setinggi-tingginya enam bulan atau hukuman denda sebanyak-banyaknya Rp.10.000,-(Sepuluh ribu rupiah).

(2) Tindak Pidana dimaksud dalam ayat (1) pasal ini dianggap sebagai kejahatan.

Pasal 9.

Bagi yang memberikan keterangan statistik

(1) Barangsiapa menurut undang-undang ini diwajibkan memberi keterangan untuk keperluan sesuatu kegiatan statistik, yang :

a. tanpa alasan yang sah menolak memberi keterangan yang diminta oleh Petugas Statistik, atau
b. sesudah mendapat peringatan tertulis, tanpa alasan yang sah belum juga mengirimkan kembali dalam jangka waktu yang telah ditetapkan dalam surat peringatan itu daftar isian yang dikirimkan kepadanya untuk diisi, atau
c. tidak memenuhi kewajiban untuk memperlihatkan buku-buku dan/atau naskah-naskah seperti dimaksud dalam pasal 6 ayat (2) dihukum dengan hukuman kurungan setinggi-tingginya enam bulan atau hukuman denda sebanyak Rp.10.000,-(Sepuluh ribu rupiah).

(2) Bila dalam hal sebagaimana dimaksud pada ayat (1) sub b dari pasal ini sampai perlu disusuli surat peringatan yang kedua dan orang yang wajib memberikan keterangan itu tanpa alasan yang sah masih belum juga mengisi dan mengirimkan kembali daftar isian itu dalam jangka waktu yang telah ditetapkan, maka hukuman pelanggaran itu dapat diperberat sampai dua kalinya.

(3) Barangsiapa yang menurut pasal 6 ayat (1) diatas diwajibkan memberikan keterangan statistik, dengan sengaja memberikan keterangan yang tidak benar, dihukum dengan hukuman penjara setinggi-tingginya satu tahun atau hukuman denda sebanyak-banyaknya Rp.20.000,-(dua puluh ribu rupiah).

(4) Tindak-Pidana dimaksud dalam ayat (1) dan (2) pasal ini dianggap sebagai pelanggaran dan tindak-pidana dimaksud dalam ayat (3) pasal ini sebagai kejahatan.

B A B IV

P E N U T U P.

Pasal .....

www.mps.go.id

Pasal 10.

Ketentuan-ketentuan yang disebut dalam pasap-pasal 6, 7, 8 dan 9 Undang-undang - ini hanya berlaku bagi kegiatan-kegiatan statistik yang dilakukan atas tugas atau dengan izin khas dari Pemerintah.

Pasal 11.

Hal-hal yang perlu diatur lebih lanjut guna melaksanakan pekerjaan statistik diatur oleh Peraturan Pemerintah.

Pasal 12.

(1) Undang-undang ini dapat disebut Undang-Undang Statistik, 1960.

(2) Undang-Undang ini mulai berlaku pada hari diundangkan.

Agar setiap orang dapat mengetahuinya, memerintahkan pengundangan Undang-Undang-ini dengan penempatan dalam Lembaran Negara Republik Indonesia.-

Disahkan di Jakarta
pada tanggal 26 September 1960
Pejabat Presiden Republik Indonesia
t.t.d.
D J U A N D A.

Diundangkan di Jakarta
pada tanggal 26 September 1 9 6 0
Ajun Sekretaris Negara,
t.t.d.
S A N T O S O.

LEMBARAN NEGARA NO.109 TAHUN 1960.

www.bps.go.id

# UNDANG-UNDANG NO. 7 TAHUN 1960.

tentang

# S T A T I S T I K.

U M U M :

Usaha penyusunan Statistik di Indonesia selama pemerintah Hindia-Belanda didasar kan kepada Statistik Ordonnantie 1934, yang tidak mempersoalkan penyelesaiannya bila - terjadi suatu doublure dalam pekerjaan statistik. Hal dapat difahami mengingat dalam - masa itu kebutuhan akan statistik umumnya terbatas kepada macam statistik yang menggan barkan perkembangan hasil usaha kapital asing saja, hingga sudahlah dipandang cukup - memberikan ketentuan sekitar usaha penyusunan Statistik oleh Biro Pusat Statistik.

Dengan beralihnya pemerintahan penjajahan pemerintahan nasional, kebutuhan Pemerintah akan Statistik bertambah luas lagi, apalagi mengingat bahwa guna penyusunan ren cana pembangunan semesta dan penilaian pelaksanaannya diperlukan banyak keterangan - kwantitatif srbagai dasar. Kenyataan yang nampak dewasa ini ialah hampir tiap Jawatan- penting menyusun statistik-statistik dibidangnya sendiri.

Karena itu Pemerintah menganggap perlu mengatur segenap kegiatan Statistik agar- merupakan usaha yang dikoordinasikan dengan maksud untuk mencapai daya guna setinggi - tingginya. Mengingat bahwa suatu obyek mempunyai banyak segi yang masing-masing menja- di perhatian bagi instansi tertentu, maka penyelidikannya pekerjaan rangkap (doublure) bila tidak ada suatu instansi yang bertindak sebagai badan koordinasi. Selain daripada itu banyak keterangan-keterangan yang terkumpul dalam administrasi berbagai jawatan , bila secara sistematis disusun, dapat merupakan keterangan kwantitatif yang bermanfaat baik sebagai bahan sesuatu statistik yang belum ada, maupun sebagai bahan yang memudah kan kelak suatu penyelidikan statistik, karena dengan tersedianya suatu "frame" dapat- lah dipakai cara penyelidikan yang ringkas dan murah. Tambahan lagi Pemerintah mengang- gap penting juga bahwa dalam berbagai statistik diperhatikan dan digunakan pengertian2 ukuran2 dan klasifikasi yang seragam hingga dipertinggi nilai dan kegunaan statistik - itu.

Berhubung dengan hal-hal tersebut maka undang-undang ini menunjuk suatu instansi sebagai badan koordinasi, ialah Biro Pusat Statistik.

Perihal kewajiban dan hak dari masyarakat terhadap usaha statistik perlu dijelas kan sebagai berikut :

Pertama-tama akan diusahakan agar terpupuk suatu pandangan dari masyarakat bahwa organisasi statistik dalam suatu negara adalah suatu lembaga yang pantas mendapat peng hargaan dan kepercayaannya. Bukankah organisasi ini menjalankan tugas yang bertalian - dengan usaha memajukan kesejahteraan umum suatu negara berupa penyediaan fakta-fakta - yang dipakai sebagai dasar dari segala rencana dan pelaksanaannya baik bagi rakyat, pe- rusahaan-perusahaan dan Pemerintah. Karena itu sudahlah wajar bahwa tiap2 anggota mas- masyarakat diwajibkan membantu usaha pengumpulan keterangan2 statistik, dan terhadap - pelalaian kewajiban tersebut perlu diadakan hukuman-hukuman. Sebaliknya anggota masya- rakat berhak mendapatkan perlindungan agar keterangan2 yang dalam kepercayaan (confi - dential) diberikannya guna keperluan statistik tidak diumumkan sebagai keterangan-per- seorangan atau digunakan untuk maksud lain.

Dengan adanya jaminan yang demikian maka diharapkan bahwa tak ada suatu halangan untuk tidak memberikan keterangan yang sebenarnya.

Pasal dari pasal :

Pasal 1.

Dengan Statistik dimaksudkan disini statistik2 yang terutama ditujukan untuk ke- perluan yang luas, terutama guna memungkinkan perencanaan yang seksama dan dipakai ju- ga sebagai dasar pengambilan keputusan2 dalam menghadapi masalah-masalah dibidang eko- nomi dan soaial yang dewasa ini bercorak ragam dan kompleks.

Khususnya untuk keperluan pemerintah dan umumnya untuk keperluan badan-badan Lem baga-lembaga, perusahaan-perusahaan swasta maupun perseorangan. Obyek yang menjadi sa- sarannya ialah aspek-aspek, gejala2 sosial, ekonomi kulturil dari pada masyarakat In - donesia seta keadaan dalam sekitar masyarakat itu.

Meskipun statistik merupakan kesimpulan dalan bentuk angka-angka (data kwantita- tif) mengenai gejala2 yang masaal, namun karena dapat disusun demikian rupa hingga da- pat dinyatakan hubungan2 timbal balik antara satu dengan lain gejala, maka statistik - dapat juga memberikan kesimpulan-kesimpulan yang mengundang unsur-unsur kwalitatif. Ka rena dalam "kegiatan statistik" tersimpul juga analisa maka statistik tidak saja mem - berikan gambaran ringkas berupa angka tentang hal-hal yang terkumpul angka-angkanya, te tapi juga memungkinkan dibuatnya perkiraan2 dan/atau generalisasi dari pada golongan - yang lebih luas lagi dari pada yang diselidiki.

www.bps.go.id

Pasal 2.

Mengenai kedudukan Biro Pusat Statistik didalam lingkungan Kabinet Perdana Menteri perlu dijelaskan bahwa hal ini sesungguhnya berarti penempatan Biro tersebut dibawah-pimpinan Menteri Pertama dalam rangka susunan Kabinet-Kerja sekarang ini. Penempatan di situ dianggap lebih praktis dan pula lebih bermanfaat ditilik dari sudut obyektivitet.

Biro Pusat Statistik selainnya menyelenggarakan beberapa macam Statistik tertentu yang ditugaskan kepadanya oleh Pemerintah, juga berkewajiban mengatur agar kegiatan statistik yang dilakukan oleh berbagai instansi lainnya dapat disalurkan menuju maksud yang sewajarnya. Umumnya tujuan dari pada organisasi statistik yang resmi ialah membuat Statistik-statistik yang dibutuhkan oleh negara. Statistik itu berbeda-beda menurut gejala-yang dipelajari, namun segenap statistik mempunyai satu hal yang sama. Ialah bahwa Statistik merupakan pernyataan berupa angka tentang masyarakat yang mempunyai banyak faset, tetapi merupakan satu kesatuan yang organik, terpengaruh oleh bagian-bagiannya, dan mempengaruhi bagian-bagiannya.

Dalam masyarakat modern dan kompleks maka pengetahuan sesecrang dan pengalaman individuil tidaklah cukup untuk mendapatkan seluruh fakta dari suatu keadaan untuk mendasarkan keputusan-keputusannya. Statistik adalah alat yang terbaik untuk memperoleh keterangan yang cukup dan dapat dipercayai mengenai gejala-gejala yang kompleks.

Karena adanya pertalian yang erat dengan berbagai kegiatan pemerintah dalam menghadapi berbagai aspek dari pada masyarakat, maka statistik resmi sifatnya rangkap : beraneka warna dalam isi, tetatpi satu dalam tujuan. Untuk mencapai maksud yang sewajarnya, statistik resmi harus diorganisasikan sebagai satu organ, sebagai bagian-bagian yang terjalin secara teratur menjadi satu dihadapkan kepada satu tujuan. Hal ini hanya tercapai-dengan adanya kesatuan dan koordinasi dalam kegiatan.

Usaha Biro Pusat Statistik perlu diperluas agar masyarakat menyadari sepenuhnya tujuan dan kegunaan statistik. Ini akan memudahkan usaha mengumpulkan keterangan2 statistik. Selainnya mengeluarkan brosur-brosur dan mengadakan siaran-siaran radio tentang statistik dengan tujuan memberikan pengetahuan secara populer kepada khalayak ramai, juga perlu diusahakan secara berkala penerbitan2 hasil statistik yang bersifat umum dalam bentuk sederhana dan ringkas.

Pasal 3.

"Statistik Ordonnantie 1934" memuat ketentuan bahwa sebuah "Commissie voor de uitvoering van de Statistiekordonnantie" perlu mendampingi pemerintah dalam menentukan kebijaksanaan dalam urusan statistik. Anggota-anggotanya diambilkan dari orang2 yang mengingat kedudukannya dipandang mempunyai pandangan luas tentang kepentingan negara dan dunia perusahaan bertalian dengan pelaksanaan ordonnantie tersebut. Dengan sendirinya beberapa tokoh yang mewakili dunia perusahaan asing duduk juga sebagai anggota didalamnya.

Dalam bentuk ketata-negaraan dewasa ini pemerintah beranggapan bahwa sudahlah cukup bila anggota Badan Penasehat Negara Urusan Statistik diambilkan dari kalanga pegawai-pegawai tinggi Departemen2 dan wakil2 dari Dewan Perancang Nasional ditambah dengan-Kepala Biro Pusat Statistik serta tenaga-tenaga ahli baik dari kalangan pemerintah maupun dari kalangan swasta dan juga dari organisasi-organisasi rakyat.

Dengan diikut sertakan Depernas didalam Badan ini maka terjamin pula adanya penyesuaian kebijaksanaan dilapangan statistik dengan kebutuhan Depernas akan keterangan statistik. Kemungkinan selalu ada untuk mendengarkan pendapat dari kalangan perusahaan2 dan badan-badan swasta.

Pasal 4.

Pengumpulan data statistik lazimnya memerlukan pengerahan tenaga "interviewer" yang tidak sedikit jumlahnya hingga tidaklah cukup bila hanya dikerahkan pegawai-pegawai dari Biro Pusat Statistik yang berada didaerah-daerah. Karena itu perlu diberi kemungkinan menggunakan tenaga dari luar Biro Pusat Statistik yang bila perlu diberi uang balas-jasa sebesar yang ditetapkan oleh Kepala Biro Pusat Statistik.

Acapkali pengumpilan keterangan2 statistik dilakukan secara meliwati pos dan dalam hal obyek penyeledikan terletak dipedusunan maka perlu adanya bantuan dari instansi-lain yang mempunyai petugas-petugasnya sampai dikecamatan atau kelurahan untuk melancarkan masuknya keterangan2 atau untuk mengadakan penelitian terhadap kebenaran pengisian daftar-pertanyaan yang dikirimkan.

Selain dari pada itu sering pula dalam menyiapkan suatu kegiatan Statistik diperlukan bahan2 keterangan untuk dijadikan rangka dalam menyusun program kerja dan bahan2 ini dengan tidak begitu banyak usaha dapat diperoleh administrasi suatu jawatan/instansi tertentu. Ayat (2) dari pasal ini memungkinkan diperolehnya bantuan serupa itu. Tentang-cara mengumpulkan, menyusun dan mengolah bahan2 keterangan statistik menghendaki pengaturan tersendiri dengan Peraturan Pelaksanaan karena cara-caranya akan berlainan bagi tiap-tiap macam statistik dan akan tergantung pula pada berbagai keadaan dan faktor pada masing-masing waktu.

Pasal ....

Pasal 5.

Dalam penjelasan mengenai pasal 2 telah dikemukakan bahwa perlu diadakan koordinasi dalam usaha penyusunan Statistik. Koordinasi ditujukan pertama agar dalam hal sesuatu instansi dimaksud mengadakan penyelidikan statistik dapat dipastikan terlebih dahulu bahwa keterangan2 yang diperlukan tidak dapat diperoleh dari penyelidikan lain yang telah dilakukan oleh instansi lain atau apakah bila ada penyelidikan lain tidak mungkin dengan sedikit tambahan pada hal-hal yang diselidiki mencukupi kebutuhan instansi itu. Dengan demikian tercapai penghematan pengeluaran negara dan khalayak ramaipun tidak banyak terganggu oleh berbagai macam daftar-pertanyaan yang hampir serupa. Keduanya, ditujukan untuk mencapai keseragaman dalam pemakaian cara, definisi, klasifikasi dan ukuran2 hingga nilai dan kegunaannya bertambah. Perlu juga dijaga agar dalam pemberian uang balas - jasa pada para interviewer diadakan patokan2 yang serupa untuk menghindari perbedaan dalam kesediaan membantu berbagai penyelidikan.

Mengingat bahwa Biro Pusat Statistik mempunyai tugas menyusun dan menyediakan pelbagai macam statistik baik yang bahan2 dasarnya ia kumpulkan sendiri maupun yang didasarkan kepada bahan2 dari instansi lain, maka dari sudut praktis dianggap tepat bila Biro tersebut diberi fungsi juga untuk membahas rencana tiap penyelidikan statistik yang hendak diselenggarakan oleh sesuatu instansi. Dengan demikian dapatlah diharapkan tidak saja tercegahnya doublure, tetapi juga bahwa tiap-tiap penyelidikan dapat diberi bentuk yang lebih berguna lagi karena dapat mempersatukan beberapa kebutuhan. Penyelidikan Statistik secara kecil-kecilan ditilik dari sudut biayanya dan jumlah individu yang diselidiki ataupun yang cukup dijalankan oleh tenaga-tenaga dari instansi yang berkepentingan dapat dilakukan sesudah rencanenya terlebih dahulu dibicarakan dengan Biro Pusat Statistik. Tetapi dalam hal penyelidikan yang luas dan menyangkut berbagai instansi, maka perlu diminta persetujuan Pemerintah dahulu sebelumnya diselenggarakan.

Tiap-tiap tahun pemerintah memerlukan gambaran tentang segenap aspek sosial ekonomi dari masyarakat dan untuk maksud tersebut maka Biro Pusat Statistik berkewajiban menyediakan suatu kumpulan macam2 statistik yang disusun demikian rupa hingga dengan mudah dapat dipelajari hubungan antara sesuatu gejala dengan yang lain. Untuk memudahkan tugas tersebut maka kepada instansi2 lain yang juga menyusun statistik diwajibkan meneruskan buah hasilnya kepada Biro Pusat Statistik, kecuali jika statistik itu hanya mempunyai arti bagi keperluan intern instansi tersebut.

Pasal 6.

Seperti telah dikemukakan dalam penjelasan umum maka kewajiban untuk memberikan keterangan-keterangan statistik yang diletakkan kepada seseorang atau badan tidaklah merupakan suatu hal yang perlu dirasa sebagai beban berat mengingat akan :

a. tujuannya statistik
b. terjaminnya kerahasiaan keterangan perseorangan,
c. digunakannya keterangan2 itu semata-mata untuk diolah menjadi angka gabungan hingga tersembunyi sifat perseorangannya.
d. prinsip yang dianut oleh Biro Pusat Statistik bahwa sejauh mungkin harus dicegah diajukannya pertanyaan2 yang dapat menimbulkan syahwat angka atau yang sangat menyangkut soal kepribadian hingga bila diwajibkan untuk dijawabnya, toh akan diperoleh keterangan-keterangan yang kurang dapat dipercaya.

Biro Pusat Statistik hanya akan menggunakan wewenangnya untuk melihat buku2/naskah naskah seseorang atau badan dalam usahanya mengumpulkan keterangan statistik, bila obyek yang sedang disusun statistiknya memerlukan keterangan2 yang khusus terdapat dalam buku-buku/naskah-naskah itu dan orang yang bertanggung jawab dan wajib memberikan keterangan-dimaksud, sendiri tanpa bantuan petugas statistik tidak dapat mengutip angka yang dikehendaki dan dimaksudkan oleh Biro Pusat Statistik. Atau bila perlu meneliti kebenaran angka angka yang telah diteruskan kepada Biro Pusat Statistik. Sekali2 wewenang ini tidak adasangkut pautnya dengan penyelidikan bertalian dengan pajak atau hal lainnya diluar statistik.

Pasal 7.

Pasal ini memberi jaminan tentang dipegangnya teguh sifat kerahasiaan dari keterangan-keterangan perseorangan baik mengenai seseorang atau badan. Meskipun tugas dari Biro Pusat Statistik menyajikan keterangan berupa angka gabungan tetapi dapat pula terjadi bahwa angka gabungan itu masih belum cukup menyelubungi sifat perseorangan, misalnya saja angka yang merupakan gabungan mengenai produksi dari hanya dua perusahaan. Dalam hal ini dipertimbangkan terlebih dahulu apakah pengumuman angka demikian tidak dapat merugikan hak yang telah memberikan keterangan itu. Untuk itu maka Biro Pusat Statistik sebelu merundingkan dan meminta persetujuannya kepada badan atau perusahaan yang bersangkutan.

Pasal 8 & 9.

Dalam usaha memperoleh bahan2 keterangan berupa angka dari seseorang atau badan , Biro Pusat Statistik selalu berpedoman kepada suatu kenyataan bahwa hasilnya akan lebih-baik bila keterangan2 itu diberikannya secara sukarela dan dengan penuh kesadaran akan -

www.bps.go.id

perlunya pengumpulan keterangan-keterangan itu, dari pada bila keterangan-keterangan itu diperoleh dengan ancaman hukuman. Dalam hal dirasakan adanya paksaan maka jawaban2 itu - akan cenderung untuk sedikit banyak menyimpang dari kebenaran, Karena itu akan selalu di perhatikan dengan sungguh-sungguh syarat-syarat tehnis mengenai pengumpulan keterangan-2 dan terlebih dahulu diselenggarakan pemberian penjelasan dan penerangan terhadap umum me ngenai usaha itu.

Meskipun titik-berat dalam usaha statistik diletakkan pada kerja-sama yang seerat eratnya dengan umum, namun ancaman hukuman perlu diadakan terhadap pelanggar-pelanggar - yang tanpa alasan yang syah mengelakkan diri dari kewajibannya menbantu usaha Statistik.

Hukuman-hukuman yang disebut dalam kedua pasal ini didasarkan kepada pokok pikiran bahwa pelanggaran/kejahatan yang serupa selayaknya diberi hukuman yang serupa pula - baik bagi petugas maupun bagi umum. Tindak Pidana dimaksud dalam pasal 9 ayat (3) dian - cam hukuman yang lebih berat dari pada tindak-pidana dimaksud dalam pasal 9 ayat (1) huruf a karena kesimpulan statistik yang dibuat dari keterangan-keterangan palsu akan jauh lebih berbahaya dari pada jika tidak terdapat keterangan sama sekali.

Pasal 10.

*Mengenai kegiatan statistik lain dari pada yang dilakukan atas tugas atau dengan*-izin khas dari pemerintah, dipandang tidak perlu untuk menggunakan ancaman hukuman yang ditentukan dalam pasal 8 dan 9 dan untuk meletakkan kewajiban-kewajiban kepada umum seba gaimana tertera dalam pasal 6 dan 7, karena kegiatan statistik lainnya akan merupakan u-saha sekundair dalam arti penyusunan statistik yang bahan-bahannya tinggal mengambil da-ri catatan yang telah ada atau dari administrasi sesuatu instansi. Mungkin juga Statist-tik lain itu merupakan statistik yang intern dan tidak menyangkut umum.

Pasal 11.

Sudah jelas.

Pasal 12.

Sudah jelas.-

TAMBAHAN LEMBARAN NEGARA NO.2048

---

S A L I N A N

PERATURAN PEMERINTAH REPUBLIK INDONESIA
NO.: 16 TAHUN 1968
TENTANG
STATUS DAN ORGANISASI BIRO PUSAT STATISTIK

PRESIDEN REPUBLIK INDONESIA

Menimbang : bahwa didalam rangka melaksanakan penertiban aparatur/administrasi pemerintahan, dipandang perlu untuk meninjau kembali status dan organisasi dari Biro Pusat Statistik ;

Mengingat :
1. Pasal 5 ayat (2) Undang Undang Dasar 1945 ;
2. Ketetapan M.P.R.S. No.X/MPRS/1966 ;
3. Undang Undang No.7 Tahun 1960 tentang Statistik (Lembaran - Negara Tahun 1960 No.109) ;

Memperhatikan : Surat Ketua Majelis Permusyawaratan Rakyat Sementara tanggal - 28 Februari 1967 No.A.9/I/24/MPRS/1967 perihal penelitian terhadap Lembaga-Lembaga Negara ;

Mendengar : Team Pembantu Presiden untuk Penertiban Aparatur/Administrasi-Pemerintah.

M E M U T U S K A N :

Menetapkan : PERATURAN PEMERINTAH TENTANG STATUS DAN ORGANISASI BIRO PUSAT STATISTIK.

www.bps.go.id

## B A B I.

## S T A T U S

### Pasal 1.

Menempatkan kembali Badan Perstatistikan Nasional yang oleh Undang-Undang No.7 tahun 1960 disebut Biro Pusat Statistik, dibawah dan bertanggung jawab kepada Presiden.

## B A B II.

## TUGAS POKOK

### Pasal 2.

Biro Pusat Statistik mempunyai tugas pokok sebagai berikut :

a. Menyajikan kepada Pemerintah maupun masyarakat data dari hasil kegiatan statistik yang menyeluruh tentang struktur maupun perkembangan ekonomi dan sosial secara berkala, baik dari hasil penelitian sendiri maupun sebagai data sekundair dari instansi Pemerintah - lainnya ;

b. Mengadakan daya-upaya agar masyarakat menyadari tujuan dan kegunaan statistik guna memudahkan kegiatan statistik.

## B A B III

## F U N G S I

### Pasal 3.

Dalam melaksanakan tugas pokoknya sebagai termaksud pada pasal 2 tersebut diatas - Biro Pusat Statistik melakukan fungsi-fungsi sebagai berikut :

a. Melaksanakan kordinasi terhadap seluruh kegiatan statistik dari Instansi Pemerintah - maupun Swasta, baik ditingkat Pusat maupun ditingkat Daerah dengan maksud mencegah - duplikasi pekerjaan statistik guna penghematkan biaya serta memperingan beban para wajib-lapor statistik ;

b. Membantu Unit Statistik. Departemen dalam memperkembangkan macam-macam statistik, baik yang diperlukan untuk penyusunan pola sasaran kerja Departemen maupun untuk penyusunan progresreport Menteri pada akhir tiap phase ;

c. Memperkembangkan dan memajukan keseragaman dalam penggunaan tehnik dan tata kerja yang tepat dibidang perstatistikan serta membina tenaga kerja melalui latihan dan pendidikan ;

d. Mempertinggi tehnik perstatikan dengan jalan mengadakan kerja sama dengan badan - badan internasional/negara lain.

## B A B IV

## SUSUNAN PUSAT DAN DAERAH

### Pasal 4.

Untuk melaksanakan tugas pokok dan fungsinya seperti tersebut dalam pasal 2 dan 3 Peraturan Pemerintah ini, Biro Pusat Statistik mempunyai susunan yang terdiri atas :

a. Kantor Pusat , dengan sebutan Biro Pusat Statistik dan
b. Kantor Daerah, dengan sebutkan Kantor Sensus & Statistik Daerah dan yang berstatus sebagai Kantor Cabang dari Biro Pusat Statistik.

### Pasal 5.

(1) Biro Pusat Statistik (Kantor Pusat) dibagi dalam Biro-Biro yang merupakan unsur pelaksana dan Sekretariat yang merupakan unsur pembantu, yaitu :
   1. Biro I ( Research dan Analisa ),
   2. Biro II ( Statistik Routine ),
   3. Biro III ( Sensus ) dan
   4. Sekretariat.

(2) Tiap-tiap Biro dan Sekretariat dibagi dalam bagian menurut bidang-bidang obyek yang - menjadi sasaran kegiatannya.

(3) Tiap-tiap bagian dalam sub-sub-bagian yang bertugas mengerjakan statistik tertentu - yang termasuk bidang tugas bagian yang bersangkutan.

(4) Pembentukan bagian-bagian dan sub-bagian sub-bagian diatur lebih lanjut dengan Keputusan Kepala Biro Pusat Statistik.

### Pasal 6.

(1) Kantor Sensus dan Statistik Daerah dibentuk pada tiap Daerah Tingkat I dan Tingkat II

www.bps.go.id

(2) Pembentukan Kantor Sensus & Statistik Daerah diatur dengan Keputusan Presiden atas usul Kepala Biro Pusat Statistik setelah mendengar pendapat Menteri Dalam Negeri.

(3) Tugas dan susunan Organisasi Kantor Sensus & Statistik Daerah diatur dengan Keputusan Kepala Biro Pusat Statistik.

## B A B V

## P I M I N A N

### Pasal 7.

(1) Biro Pusat Statistik dipimpin oleh seorang Kepala Biro Pusat Statistik yang bertanggung jawab atas seluruh pelaksanaan tugas dalam kegiatan perstatistikan.

(2) Untuk membantu Kepala Biro Pusat Statistik dapat dingkat seorang wakil Kepala Biro Pusat Statistik.

(3) a. Tiap Biro dipimpin oleh seorang Kepala Biro yang dalam melaksanakan tugasnya bertanggung jawab kepada Kepala Biro Pusat Statistik.

b. Sekretariat Biro Pusat Statistik dipimpin oleh seorang Sekretariat yang dalam melaksanakan tugasnya bertanggung jawab kepada Kepala Biro Pusat Statistik.

c. Tiap bagian dipimpin oleh seorang Kepala Bagian yang dalam melaksanakan tugasnya bertanggung jawab kepada Kepala Biro/Sekretariat yang bersangkutan.

d. Tiap Sub Bagian dipimpin oleh seorang Kepala Sub-Bagian yang dalan melaksanakan tugasnya bertanggung jawab kepada Kepala Bagian yang bersangkutan.

### Pasal 8.

(1) Kantor Sensus & Statistik Daerah Tingkat I dan Tingkat II masing-masing dipimpin oleh seorang Kepala Kantor Sensus & Statistik Daerah.

(2) Ditiap tiap Daerah administratif Kecamatan dapat diangkat sekurang-sekurangnya seorang pegawai yang merupakan Pegawai Kantor Sensus & Statistik Daerah Tingkat II yang bersangkutan dan yang ditempatkan dibawah pengawasan Kepala Kecamatan masing-masing.

(3) Hubungan antara Kantor Sensus & Statistik Daerah dengan Pemerintah Daerah diatur lebih lanjut dalam pasal 10 Peraturan Pemerintah ini.

### Pasal 9.

Pengangkatan/Pemberhentian Pimpinan-Pimpinan Biro Pusat Statistik seperti dimaksud dalam Pasal 7 dan Pasal 8 tersebut diatas diatur sebagai berikut :

a. Kepala Biro Pusat Statistik diangkat/diberhentikan oleh Presiden Republik Indonesia.

b. Wakil Biro Pusat Statistik, Kepala Kepala Biro dan Sekretaris diangkat/diberhentikan oleh Presiden Republik Indonesia atas usul Kepala Biro Pusat Statistik.

c. Kepala Kepala Bagian dan Kepala Sub-Bagian diangkat/diberhentikan oleh Kepala Biro Pusat Statistik.

d. Kepala Kepala Kantor Sensus & Statistik Daerah Tingkat I dan Tingkat II diangkat/ diberhentikan oleh Kepala Biro Pusat Statistik setelah mendengar pendapat Gubernur/Kepala Daerah.

## B A B VI.

## HUBUNGAN KANTOR SENSUS & STATISTIK DAERAH DENGAN PEMERINTAH DAERAH

### Pasal 10.

(1) Kantor Sensus & Statistik Daerah Tingkat I dan Tingkat II secara taktis operasionil dibawah masing masing Gubernur/Kepala Daerah, Bupati/Kepala Daerah dan Walikota/Kepala dengan tetap memperhatikan pembinaan dari Kepala Biro Pusat Statistik yang meliputi petunjuk petunjuk dan bimbingan tehnis administrasip.

(2) Dalam rangka memenuhi kebutuhan Pemerintah Daerah akan data Statistik Regional yang berguna bagi perencanaan dan penentuan kebijaksanaan yang realistis dan operasionil, penyediaan fasilitas-fasilitas yang dibutuhkan, dibebankan kepada/Pemerintah Daerah yang bersangkutan.

(3) Hal hal mengenai hubungan Kantor Sensus & Statistik Daerah dengan Pemerintah Daerah yang belum diatur dalam Peraturan Pemerintah ini, diatur oleh Gubernur/Kepala Daerah masing masing dengan memperhatikan petunjuk petunjuk Menteri Dalam Negeri dan Kepala Biro Pusat Statistik.

## B A B VII

www.bps.go.id

B A B VII

P E R B E L A N J A A N

Pasal 11

Perbelanjaan Biro Pusat Statistik dibebankan kepada Anggaran Lembaga-Lembaga Tingkat Pusat.

B A B VIII

Pasal 12

(1) Semua Keputusan dan/atau Peraturan yang bertentangan dengan Peraturan Pemerintah ini dinyatakan tidak berlaku lagi.

(2) Hal hal yang belum cukup diatur dalam Peraturan Pemerintah ini, akan ditetapkan le - bih lanjut dengan Keputusan tersendiri.

Pasal 13

Peraturan Pemerintah-ini mulai berlaku pada hari ditetapkan. Agar setiap orang dapat mengetahuinya, memerintahkan Pengundangan Peraturan Pemerintah ini dengan penempatannya dalam Lembaran Negara Republik Indonesia.

Diundangkan di : Jakarta.
Pada tanggal : 29 Mei 1968.
SEKRETARIAT NEGARA,

t.t.d.

A L A M S Y A H
*MAJOR JENDERAL T.N.I*

Ditetapkan di : Jakarta.
Pada tanggal : 29 Mei '68
PRESIDEN REPUBLIK INDONESIA

t.t.d.

S O E H A R T O
*JENDERAL T.N.I*

LEMBARAN NEGARA REPUBLIK INDONESIA TAHUN 1968 NO.25.

S A L I N A N

P E N J E L A S A N

ATAS

PERATURAN PEMERINTAH REPUBLIK INDONESIA

NO. 16 TAHUN 1968.

SENSUS DAN ORGANISASI BIRO PUSAT STATISTIK

U M U M :

Kebutuhan Pemerintah Pusat maupun Daerah akan data statistik yang lengkap. Up to-date dan terpercaya, semakin hari semakin meningkat. Data statistik diperlukan sebagai da sar penentuan langkah-langkah dalam pelaksanaan Dwi Dharma dan Catur Karya Kabinet Ampera- maupun sebagai landasan penyusunan rencana pembangunan serta progran kerjanya baik yang berjangka pendek maupun yang berjangka panjang.

Undang-undang No.7 tahun 1960 pasal 2 ayat (3) mengatakan, bahwa Status dan Orga- nisasi Biro Pusat Statistik diatur dengan Peraturan Pemerintah. Oleh karena Keputusan Pre siden No.47 tahun 1964 dan Keputusan Presiden No.341 tahun 1965 sudah tidak sesuai lagi - dengan tingkat perkembangan sekarang, bahkan bertentangan dengan Undang-Undang No.7 Tahun 1960, baik mengenai bentuk maupun materinya, maka kedua Keputusan Presiden tersebut di - atas dicabut.

Dengan ditegaskannya kembali Status dan Organisasi Biro Pusat Statistik maka tin- dakan Pemerintah ini sekaligus merupakan realisasi dari pada Surat Ketua Majelis Permus - yawaratan Rakyat Sementara No.A.9/1/24/MPRS/1967 tanggal 28 Pebruari 1967 perihal peneli- tian terhadap Lembaga-Lembaga Negara.

Mengingat luasnya obyek Statistik, beraneka ragam dalam masalahnya, segi dan cara pendekatannya, maka pertumbuhan kearah sistim perstatistikan nasional yang disentralisasi adalah wajar. Masing-masing Instansi/Departemen menusun sendiri Statistiknya yang dimak - sudkan untuk memperoleh data yang scope dan kegunaannya erat bertalian dengan bidang tu - rasnya Instansi yang bersangkutan.

www.bps.go.id

Selain desentralisasi horrizontal(antara-Departemen) juga mengingat luas geografis wilayah Indonesia wajar pula adanya desentralisasi secara ver vertikal antara kegiatan Statistik Tingkat Pusat dan Tingkat Daerah.

Dalam sistim perstatistikan nasional yang didesentralisasikan itu perlu adanya suatu badan yang melakukan fungsi koordinasi, integrasi dan synchronisasi, Konstelasi demikian diharapkan dapat menjamin pertumbuhan perstatistikan yang lebih cepat lagi dan dapatnya dibina usaha bersama untuk menghasilkan kumpulan data statistik yang merupakan suatu kesatuan informasi yang serasi (intergrated dan well-coordinated) sehingga bermanfaat bagi keperluan planning, progrenning dan pengambilan keputusan-keputusan. Pemakaian secara meluas berbagai standar (konsepsi), definisi dan klasifikasi sepertinya untuk macam2 industri, jabatan, barang-barang dan perdagangan serta penggunaan cara tehnik yang,tepat bagi Indonesia supaya digaleng oleh badan koordinasi tersebut. Juga pendidikan tenaga ahli dibidang Statistik untuk memenuhi kebutuhan Instansi-Instansi Pemerintah dipertanggung jawabkan kepada Biro Pusat Statistik.

Organisasi perstatistikan di Daerah diatur demikian rupa agar supaya dengan terbatasnya tenaga ahli Statistik dan terbatasnya keuangan negara toh tercapai daya-guna yg optium. Kantor Kantor Cabang dari Biro Pusat Statistik di Daerah dimanfaatkan juga bagi keperluan Pemerintah sehingga tidak perlu ada Kantor Statistik Daerah tersendiri.

Sejalan dengan dekonsentrasi management-management ke Daerah-Daerah dalam kegiatan ekonomi dibawah koordinasi Pemerintah Daerah dapat disediakan Statistik-statistik yg dibutuhkan dalam policy dan decisionmaking yang selaras dengan kondisi masing-masing daerah. Karena itu Kantor Sensus dan Statistik di Daerah diwajibkan menyusun statistik-statistik regional disamping melaksanakan tugas statistik nasional yang diinstruksikan oleh Kantor Pusatnya. Dalam menunaikan tugas kewajibannya baik yang bertalian dengan statistik nasional maupun yang regional Kantor Sensus dan Statistik Daerah tunduk kepada pimpinan dan pengawasan taktis operasionil dari Gubernur Kepala Daerah sebagai wakil Pemerintah Pusat. Bimbingan dan pembinaan teknis administratif diberikan oleh Kantor Pusat.

PENJELASAN PASAL DEMI PASAL :

Pasal 1.

Keputusan Presiden Republik Indonesia No.341 Tahun 1965 menguasakan pimpinan dan pembinaan Biro Pusat Statistik kepada Menteri Roseeroh Nasional, yang dalam Struktur Pemerintahan sekarang sudah ditiadakan. Sesuai dengan jiwa Surat Ketua MPRS No.A.9/1/24/MPRS/1967 tertanggal 28 Pebruari 1967, dan pasal 2 Undang-2 No.7 Tahun 1960 tentang Statistik, maka Biro Pusat Statistik ditetapkan kembali dibawah dan bertanggung-jawab kepa Presiden.

Pasal 2.

Statistik itu berbeda-beda menurut gejala yang dipelajari namun segenap statistik mempunyai hal yang sama, ialah bahwa statistik merupakan pernyataan berupa angka tentang masyarakat yang mempunyai banyak faset, tetapi merupakan satu kesatuan yang organik, terpengaruh oleh bagian-bagiannya, dan mempengaruhi bagian-bagiannya.

Yang dimaksud dengan "Kegiatan Statistik" ialah seluruh tindakan yang meliputi : pengumpulan, penyusunan, pengumuman dan analisa daripada keterangan-2 berupa angka. Sedangkan dengan "Kegiatan Statistik yang menyeluruh" dimaksud kegiatan statistik dalam arti luas, baik yang menyangkut ruang lingkup berhubung dengan wilayah yang diliputi maupun menyeluruh dalam hal jenis keterangan yang dikumpulkan. Data statistik yang disajikan oleh Biro Pusat Statistik dapat berasal dari hasil penelitian sendiri maupun data sekunder dari Instansi lainnya.

Penelitian oleh Biro Pusat Statistik sendiri meliputi antara lain :

a. Sensus & Survey yang bersifat nasional dan luas scoponya,
b. Survey yang dititik dari sudut obyektifitasnya tidak dapat diserahkan kepada Instansi-yang sehari-harinya membina bidang tersebut. Sebagai contoh misalnya statistik produksi bila dilakukan oleh Jawatan yang bersangkutan niscaya akan menghasilkan data yang subyektip-sifatnya.

Dilain pihak sebagai by-product administrasinya tiap2 Instansi akan mendapatkan-berbagai data statistik, yang untuk keperluan penyusunan suatu kumpulan statistik yang menyeluruh wajib diteruskan kepada Biro Pusat Statistik, Kumpulan statistik mana secara keseluruhan akan merupakan landasan untuk penyusunan angka-2 anggregatip seperti pendapatan nasional, pembentukan modal, folof of funds, tabel input output maupun untuk mengadakan analisa2 khusus tentang masalah yang penting. Untuk memudahkan kegiatan statistik Biro Pusat Statistik berusaha mempopulerkan tujuan dan kegunaan Statistik dengan antara lain mengintensipkan penyajian hasil statistik dalam bentuk visuael dan sederhana kepada masyarakat umum. Kebutuhan statistik bagi masyarakat modern harus menjadi suatu keyakinan, baik-dibina melalui lembaga-lembaga pendidikan maupun massamedia yang sudah ada.

Pasal 3.

Biro Pusat Statistik merupakan satu-satunya Lembaga Statistik Nasional yang harus berfungsi untuk melakukan koordinasi, integrasi maupun synchronisasi dalam kegiatan statistik.

www.bps.go.id

Pasal 3.

Biro Pusat Statistik merupakan satu-satunya Lembaga Statistik Nasional yang harus berfungsi untuk melakukan koordinasi, integrasi maupun synchronisasi dalam kegiatan Statistik.

ad. a. Untuk mencapai tujuan koordinasi yang dimaksud dalam pasal ini ditempuh jalan antara lain :

1. Mengharuskan kepada Instansi yang hendak melakukan survey statistik yang luas menghubungi BPS. untuk menghindari doublures yang akan mengakibatkan pemborosan biaya disatu fihak dan yang merupakan beban tambahan kepada para wajib lapor dilain fihak.

2. Dalam mempelajari rencana-rencana survey statistik dari Instansi lain, Biro Pusat Statistik wajib mencari kemungkinan mempertinggi kegunaan hasil survey sehingga dapat memenuhi kebutuhan yang lebih luas lagi.

3. Menggabungkan beberapa macam rencana survey dari Instansi-Instansi lain untuk mencapai keserasian dalam keterangan-keterangan yang dihasilkan dan penghematan biaya.

4. Menyebar luaskan pengetahuan tentang macam statistik apa yang secara routine sudah diproduksir oleh berbagai Instansi, dengan penjelasan tentang konsep, definisi maupun cara pengumpulan yang digunakan.

ad. b. Bantuan Biro Pusat Statistik pada unit Statistik Departemen dapat berbentuk :

1. Tuntutan membuat rencana pengumpulan dan penyusunan statistik baik dari data administratif maupun survey.

2. Pemberian bantuan dalam pengolahan data serta hal-hal lain dibidang tehnik statistik.

ad. c. Yang dimaksudkan dengan keseragaman dalam tehnik dan data kerja dibidang perstatistikan ialah penggunaan konsep statistik, definisi, klasifikasi dan metode maupun administrasi kerja, yang seragam untuk hal yang sama biarpun oleh berbagai Instansi yang berlainan. Sedangkan untuk maksud tersebut, pembinaan maupun usaha pencapaian berbagai standard oleh berbagai Instansi, dilakukan melalui up-grading terhadap petugas-petugas Statistik baik melalui latihan kerja maupun kursus-kursus dan pendidikan khusus statistik (baik Akademi maupun perguruan tinggi).

ad. d. Kerja sama dengan badan-badan internasional/negara lain dapat berbentuk seminar seminar, komperensi, statistik, workshops, bantuan tenaga ahli dan peralatan serta pendidikan tenaga ahli diluar negeri.

Pasal 4.

Kantor Daerah melakukan :

1. pengumpulan data statistik nasional untuk kemudian diolah dan dianalisa di Kantor Pusat, sedangkan untuk keperluan Daerah-daerah Kantor Daerah melakukan :

2. penyusunan statistik Daerah dan

3. koordinasi terhadap kegiatan statistik di Daerah.

Kantor Pusat melakukan pembinaan tehnis statistik ditingkat pusat maupun daerah, kompilasi dan analisa statistik dari hasil-hasil statistik daerah maupun pusat.

Pasal 5.

1. Biro I (Research dan Analisa) bertugas meningkatkan kegiatan statistik pada taraf yang lebih tinggi dari pada penyusunan saja, tetapi memperkembangkannya sampai pada taraf-analisa, statistik. Juga berkewajiban untuk mempelopori pertumbuhan metode baru dan penyusunan statistik-statistik baru yang lebih sesuai lagi dengan kebutuhan masyarakat dan Pemerintah.

2. Biro II (Statistik routine) bertanggung jawab atas macam statistik yang telah ditentukan sebagai pekerjaan routine Biro Pusat Statistik dengan metode pengumpulan dan penyusunan yang sudah mantap.

3. Biro III (Sensus) mengurus persoalan Sensus secara permanen (misalnya Sensus Penduduk, Sensus Pertanian, Peternakan, Industri, kegiatan ekonomi dll.). Dengan adanya staf Sensus yang permanen ini terpeliharа keseragaman konsepsi, klasifikasi, ukuran dan cara mulai dari taraf persiapan sampai pada taraf pelaksanaan dan pengolahan berbagai Sensus. Pengalaman bekerja disatu macam sensus dapat diperkembangkan dan disempurnakan didalam melaksanakan sensus lainnya.

4. Sekretariat mengurus soal-soal administrasi umum, kepegawaian, keuangan dan peralatan.

Banyaknya Biro dapat dirobah menurut kebutuhan dengan surat keputusan tersendiri.

www.bps.go.id

Pasal 6. 7. & 8.

Cukup jelas.

Pasal 9.

ad. d. Kepala Kantor Sensus & Statistik Daerah Tingkat II diangkat/diberhentikan oleh Kepala Biro Pusat Statistik atas usul Kepala Sensus & Statistik Daerah Tingkat I. yang telah mendengar Gubernur Kepala Daerah didaerah yang bersangkutan.

Pasal 10.

Mengingat bidang yang perlu dicakup dalam statistik sangat luas, maka :

ad. 1. a. Gubernur sebagai Wakil dari Pemerintah Pusat mengkoordinasikan dan mengawasi semua kegiatan statistik serta menjaga kelancaran pelaksanaan statistik pusat maupun daerah.

b. Kepala Kantor Sensus & Statistik Daerah sebagai Kantor Cabang dari Biro Pusat Statistik bertanggung jawab kepada Kepala Biro Pusat Statistik dalam bidang teknis administratif dan kepada Gubernur sebagai Wakil Pemerintah Pusat dalam hal pelaksanaan tugas statistik.

Pasal 11.

Yang dimaksud dengan anggaran belanja Lembaga-Lembaga Negara Tingkat Pusat ialah Anggaran Bagian III pada dewasa ini.

---

LAMBARAN NEGARA NOMOR : 2848.

www.bps.go.id

# STRUKTUR ORGANISASI BIRO PUSAT STATISTIK

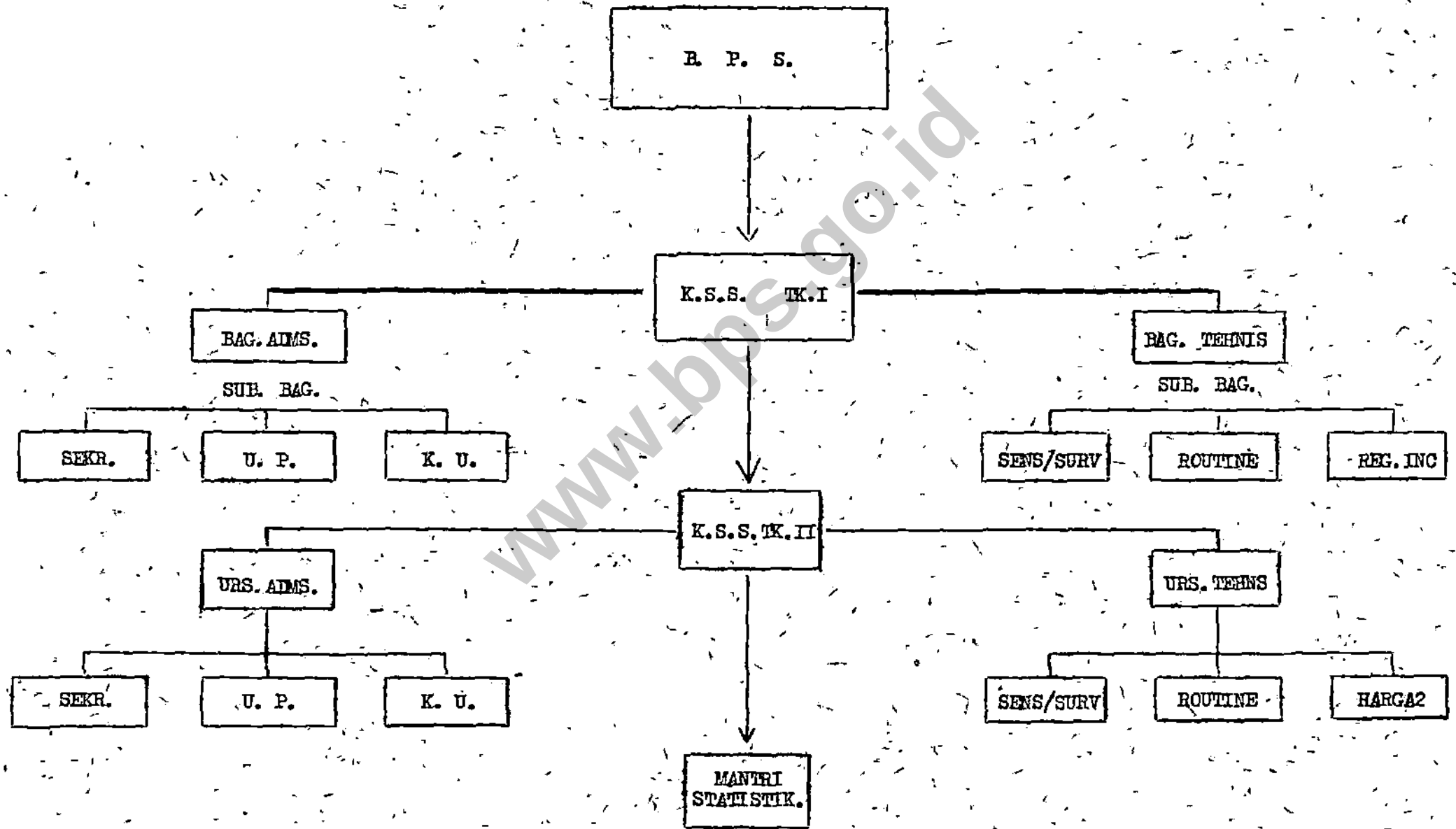


www.bps.go.id

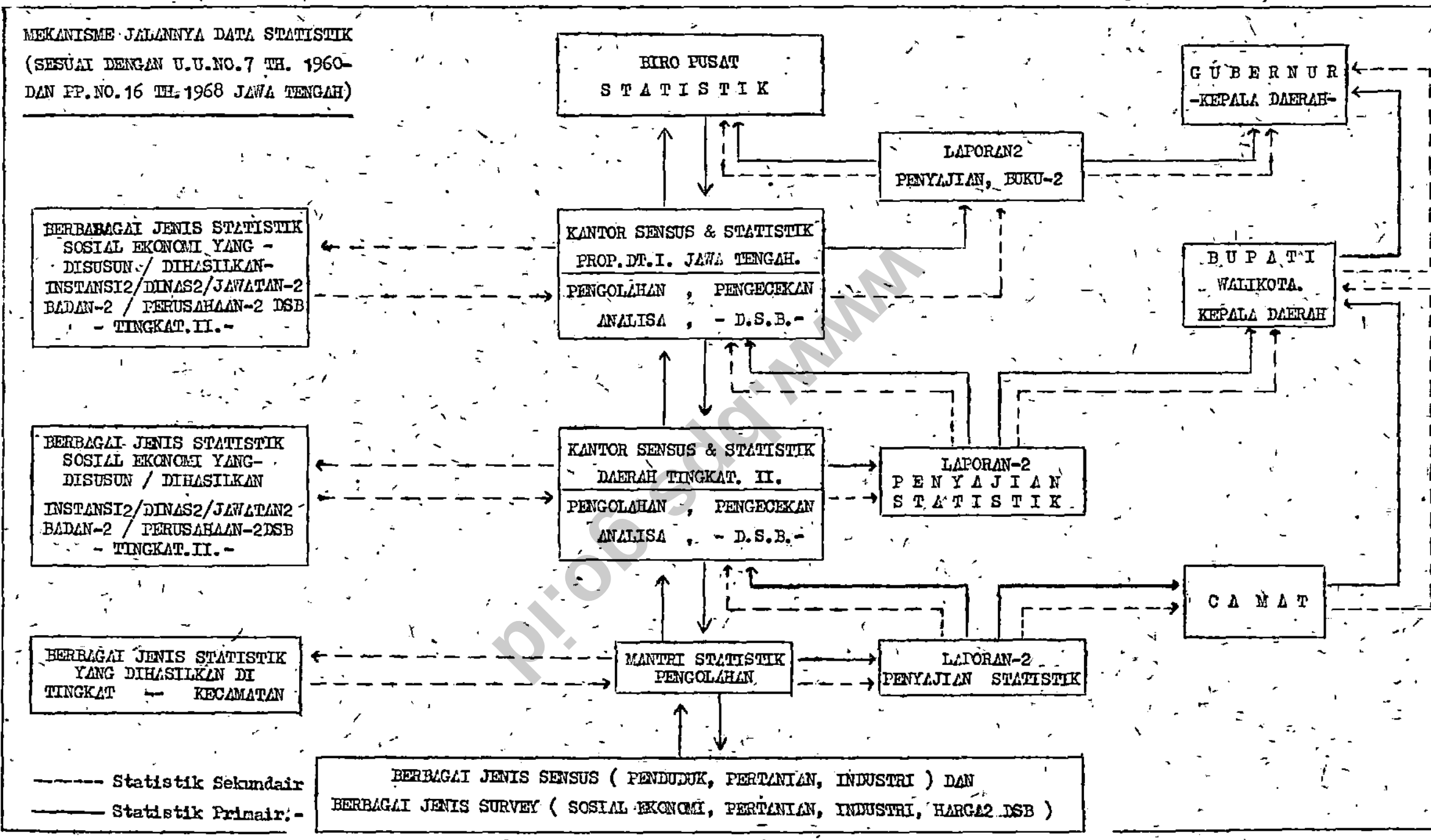
MEKANISME JALANNYA DATA STATISTIK
(SESUAI DENGAN U.U.NO.7 TH. 1960-
DAN PP.NO.16 TH.1968 JAWA TENGAH)
BIRO PUSAT
S T A T I S T I K
G U B E R N U R
-KEPALA DAERAH-
LAPORAN2
PENYAJIAN, BUKU-2
BERBABAGAI JENIS STATISTIK
SOSIAL EKONOMI YANG -
DISUSUN / DIHASILKAN-
INSTANSI2/DINAS2/JAWATAN-2
BADAN-2 / PERUSAHAAN-2 DSB
- TINGKAT.II.-
KANTOR SENSUS & STATISTIK
PROP.DT.I. JAWA TENGAH.
PENGOLAHAN , PENGECEKAN
ANALISA , - D.S.B.-
B U P A T I
WALIKOTA.
KEPALA DAERAH
BERBAGAI JENIS STATISTIK
SOSIAL EKONOMI YANG-
DISUSUN / DIHASILKAN
INSTANSI2/DINAS2/JAWATAN2
BADAN-2 / PERUSAHAAN-2DSB
- TINGKAT.II.-
KANTOR SENSUS & STATISTIK
DAERAH TINGKAT. II.
PENGOLAHAN , PENGECEKAN
ANALISA , - D.S.B.-
LAPORAN-2
P E N Y A J I A N
S T A T I S T I K
C A M A T
BERBAGAI JENIS STATISTIK
YANG DIHASILKAN DI
TINGKAT - KECAMATAN
MANTRI STATISTIK
PENGOLAHAN
LAPORAN-2
PENYAJIAN STATISTIK
------ Statistik Sekundair
——— Statistik Primair.-
BERBAGAI JENIS SENSUS ( PENDUDUK, PERTANIAN, INDUSTRI ) DAN
BERBAGAI JENIS SURVEY ( SOSIAL EKONOMI, PERTANIAN, INDUSTRI, HARGA2 DSB )

# BAB I

# GEOGRAFIS

www.bps.go.id

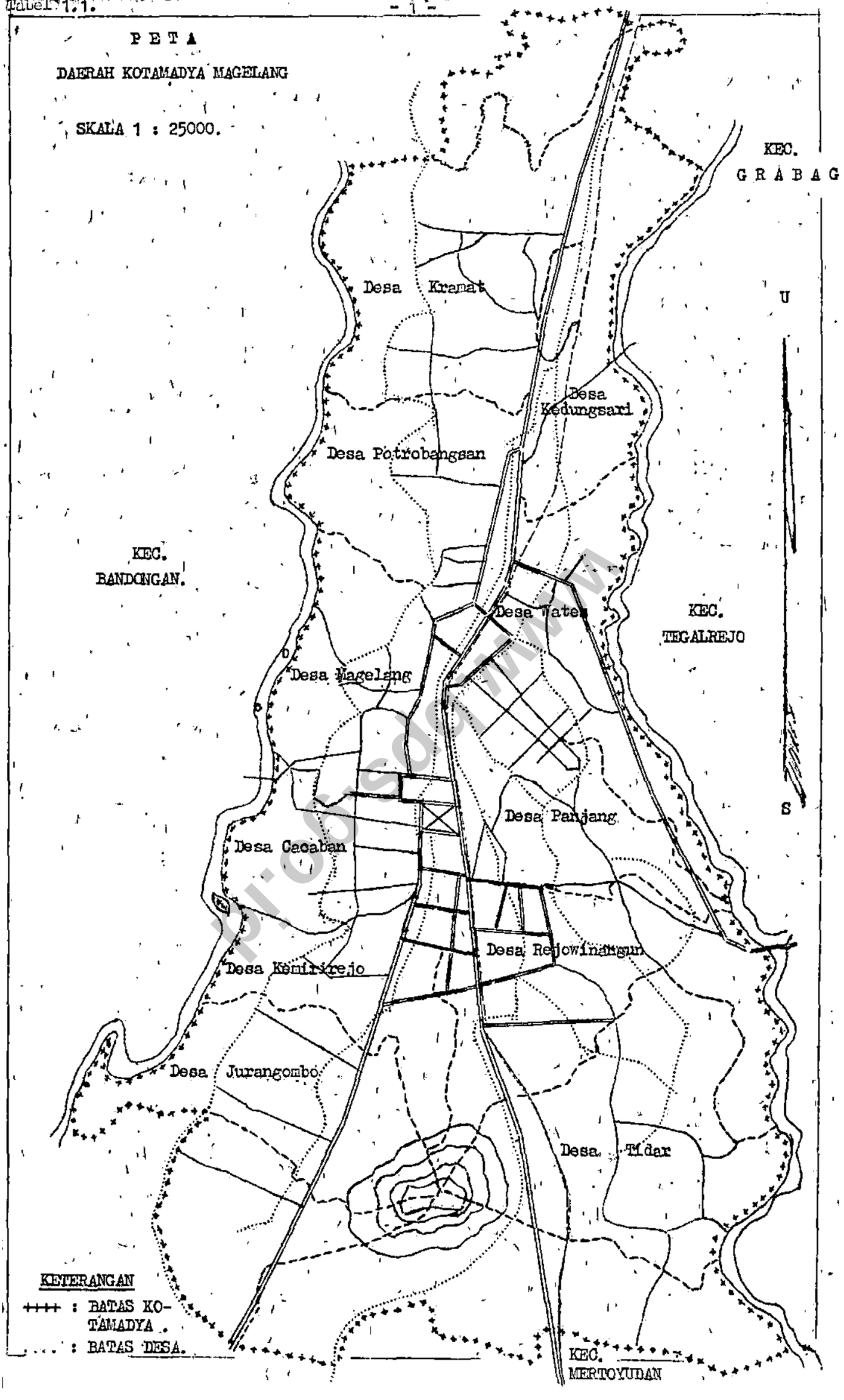
P E T A
DAERAH KOTAMADYA MAGELANG
SKALA 1 : 25000.
KEC. GRABAG
U
S
Desa Kramat
Desa Kedungsari
Desa Potrobangsan
KEC. BANDONGAN.
Desa Tatel
KEC. TEGALREJO
Desa Magelang
Desa Panjang
Desa Cacaban
Desa Rejowinangun
Desa Kemirirejo
Desa Jurangombo
Desa Tidar
KETERANGAN
++++ : BATAS KOTAMADYA
. . . : BATAS DESA.
KEC. MERTOYUDAN

LETAK GEOGRAFIS, LUAS DAERAH & METEOROLOGIE, KOTAMADYA DAERAH TINGKAT II MAGELANG .

## L E T A K

Tabel 1.2.

Letak Geografis Kotamadya Daerah Tingkat II Magelang.

Kotamadya Daerah Tingkat II Magelang, terletak :

a. Diantara : Barat = Gunung Sumbing & Sungai Progo.
Timur = Gunung Merbabu, Gunung Merapi & Sungai Elo.
Pusat Kota : Gunung Tidar.

b. Tiga Simpang Jalan Raya, menuju :
- U t a r a : ke Semarang.
- Selatan : ke Jogyakarta.
- Barat Daya: ke Purworejo.

c. Tinggi Daerah ± 380 m .

## L U A S

Tabel 1.3.

Luas Daerah Kotamadya Tingkat II Magelang.

Menurut Penggunaan Tanah Tahun 1977 :

| | | | |
|---|---|---|---|
| - T a n a g S a w a h | = | 318,569 HA | |
| - T a n a h Pekarangan | = | 529,269 HA | |
| - T a n a h T e g a l a n | = | 186,273 HA | |
| - Jalan, Kali, lain-lain | = | 177,889 HA | |
| JUMLAH | | 1812,000 HA | = 18,12 Km2 |

## J A R A K

Tabel 1.4.

Jarak Dari Kota Magelang, ke :

| | | | | | | | |
|---|---|---|---|---|---|---|---|
| 1.1. Temanggung | = | 22 | Km | 1.3. Surabaya | = | 393 | Km |
| Wonosobo | = | 62 | Km | Jogyakarta | = | 42 | Km |
| Purworejo | = | 43 | Km | Bandung | = | 443 | Km |
| Kebumen | = | 87 | Km | Jakarta | = | 561 | Km |
| 1.2. Purwokerto | = | 146 | Km | 1.4. B o g o r | = | 530 | Km |
| Pekalongan | = | 176 | Km | Cirebon | = | 313 | Km |
| Semarang | = | 76 | Km | M a l a n g | = | 401 | Km |
| P a t i | = | 151 | Km | Cilacap | = | 174 | Km |
| Surakarta | = | 108 | Km | | | | |

2. Jarak dari Kota Magelang, ketempat Obyek - Obyek Wisata :

2.1. Candi - Candi :

| | | | |
|---|---|---|---|
| 1. Borobudur | ( Kabupaten Magelang ) | = | 17 Km |
| 2. M e n d u t | ( Kabupaten Magelang ) | = | 18 Km |
| 3. P a w o n | ( Kabupaten Magelang ) | = | 20 Km |
| 4. Prambanan | ( Kab. Klaten/D.I.Y. ) | = | 57 Km |
| 5. Dataran Tinggi Dieng | (Kab.Wonosobo ) | = | 90 Km |

2.2. Peninggalan Sejarah :

www.bps.go.id

2.2. Peninggalan Sejarah :

| | | | | |
|---|---|---|---|---|
| 1. Makam Ranggowarsito | ( Kabupaten Klaten ) | = | 85 | Km |
| 2. Makam RA. Kartini | (Kabupaten Rembang ) | = | 196 | Km |
| 3. Makam Sunan Kalijogo | ( Kabupaten Demak ) | = | 101 | Km |
| 4. Makam Imogiri | ( D.I. Jogyakarta ) | = | 59 | Km |
| 5. Masjid Demak | ( Kabupaten Demak ) | = | 101 | Km |
| 6. Menoro Kudus | ( Kabupaten Kudus ) | = | 126 | Km |
| 7. Keraton Susuhnan | ( Kodya Surakarta ) | = | 108 | Km |
| 8. Keraton Kesultanan | ( Kodya Jogyakarta ) | = | 42 | Km |
| 9. Gedung Batu | ( Kodya Semarang ) | = | 76 | Km |
| 10. Sangiran (Fossil Prasejarah) | Kabupaten Sragen | = | 117 | Km |

2.3. Pantai / Pemandian :

| | | | | |
|---|---|---|---|---|
| 1. Teluk Penyu | ( Kabupaten Cilacap) | = | 174 | Km |
| 2. Karang Bolong | ( Kabupaten Kebumen) | = | 69 | Km |
| 3. Pantai Kartini | ( Kabupaten Jepara ) | = | 146 | Km |
| 4. Pantai Semarang | ( Kodya Semarang ) | = | 76 | Km |
| 5. Kalibening/Mata Air | ( Kabupaten Magelang) | = | 7 | Km |
| 6. Muncul/Ambarawa/Mata Air | ( Kabupaten Semarang) | = | 35 | Km |
| 7. Cokro/Tulung Kabupaten Klaten/Mata Air | | = | 91 | Km |
| 8. Pisangan/Mata Air | (Kabupaten Magelang ) | = | 4 | Km |
| 9. Sempor (Waduk) | (Kabupaten Kebumen ) | = | 114 | Km |

2.4. Tempat Peristirahatan :

| | | | | |
|---|---|---|---|---|
| 1. K o p e n g | (Kabupaten Semarang ) | = | 26 | Km |
| 2. B a n d u n g a n | (Kabupaten Semarang ) | = | 42 | Km |
| 3. K a l i u r a n g | (D.I. Jogyakarta ) | = | 69 | Km |
| 4. T a w a n g m a n g u | ( Kab. Karanganyar ) | = | 148 | Km |
| 5. C o l a | ( Kabupaten Kudus ) | = | 145 | Km |
| 6. B a b a t s a r i | (Kab.Purbalingga ) | = | 148 | Km |
| 7. B a t u r a d e n | ( Kabupaten Banyumas) | = | 169 | Km |

2.5. Pelabuhan Udara :

| | | | | |
|---|---|---|---|---|
| 1. A o h n a d Y a n i | (Kotamadya Semarang ) | = | 80 | Km |
| 2. A d i S u c i p t o | ( D.I. Jogyakarta ) | = | 50 | Km |
| 3. P a n a s a n | ( Kodya Surakarta ) | = | 105 | Km |

2.6. M u s i u m :

| | | | | |
|---|---|---|---|---|
| 1. Musium Diponegoro | ( Kodya Magelang ) | = | 0 | Km |
| 2. Musium Sudirman | ( Kodya Magelang ) | = | 0 | Km |
| 3. Musium AKABRI (Abdul Jalil) | ( Kodya Magelang ) | = | 0 | Km |
| 4. Musium Perjuangan | ( D.I. Jogyakarta ) | = | 42 | Km |
| 5. M u s i u m | ( Kodya Surakarta ) | = | 108 | Km |

------ooo00000ooo------

www.bps.go.id

RATA-RATA BANYAKNYA CURAH HUJAN DIDAERAH KOTAMADYA TINGKAT II MAGELANG DAN SEKITARNYA (M M), TAHUN- 1971 S/D 1977.

Tabel 1.5.

| B U L A N | T A H U N | | | | | | |
|---|---|---|---|---|---|---|---|
| | 1971 | 1972 | 1973 | 1974 | 1975 | 1976 | 1977 |
| 1 | 2 | 3 | 4 | 5 | 6 | 7 | 8 |
| Januari | - | 491,00 | 403 | 179 | 275 | 298 | 366 |
| Pebruari | - | 262,00 | 406 | 178 | 305 | 408 | 426 |
| M a r e t | - | 392,00 | 260 | 444 | 237 | 401 | 411 |
| A p r i l | - | 258,00 | 226 | 439 | 425 | 180 | 342 |
| M e i | - | 158,00 | 218 | 499 | 399 | 21 | 199 |
| J u n i | - | - | - | 134 | 154 | 10 | 178 |
| J u l i | - | - | 71 | 3 | 29 | 1 | - |
| Agustus | - | - | 77 | 42 | 9 | 8 | - |
| September | 32 | - | 175 | 104 | 26 | 11 | 5 |
| Oktober | 294 | - | 128 | 203 | 145 | 201 | 9 |
| Nopember | 377 | 181,00 | 411 | 319 | 417 | 294 | 100 |
| Desember | 263 | 330,50 | 208 | 374 | 392 | 183 | 196 |

SUMBER : P.U.J.T. Wilayah Kedu
Seksi Pengairan di Mgl

CATATAN : - = Data tak tersedia.

GRAFIK Tabel 1.5.

Tabel 1.6

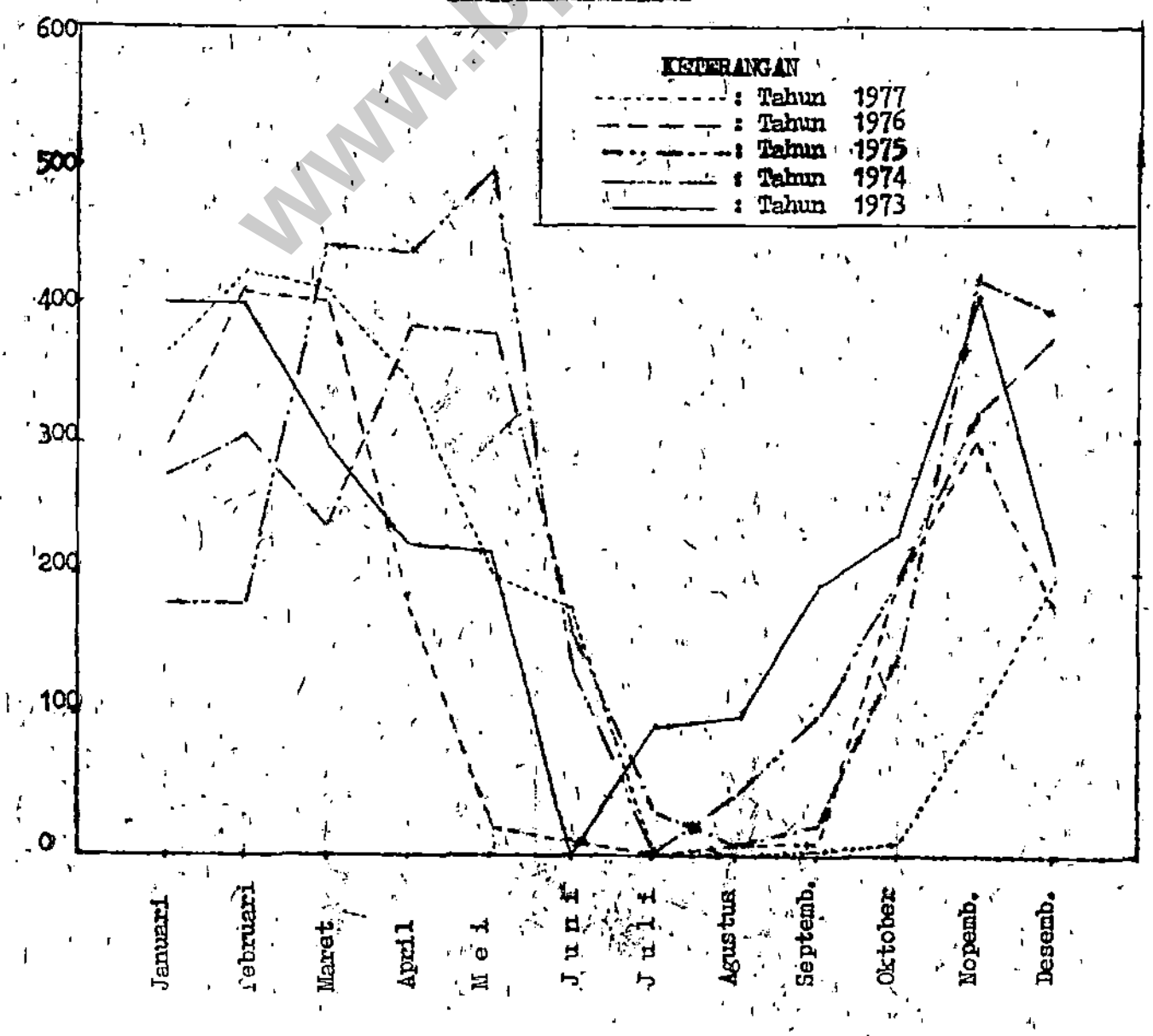


www.bps.go.id

KEADAAN TEMPERATUR ; KELEMBABAN DAN PENYINARAN MATAHARI DI KOTAMADYA DATI II MAGELANG DAN SEKITARNYA

Tabel 1.7. TAHUN : 1971 - 1977.-

| B U L A N | T A H U N 1 9 7 7 | | | | |
|---|---|---|---|---|---|
| | T E M P E R A T U R ( °C ) | | | KELEMBABAN RATA2(%) | PENYINARAN MATAHARI |
| | Maximum | Minimum | Rata-Rata | | |
| 1 | 2 | 3 | 4 | 5 | 6 |
| Januari | 30,2 | 20,2 | 24,7 | 93 | 1 463 |
| Pebruari | 29,8 | 20,1 | 24,1 | 93 | 1 073 |
| Maret | 29,6 | 20,4 | 24,4 | 93 | 1 211 |
| April | 30,2 | 20,4 | 25,1 | 92 | 1 897 |
| M e i | 31,7 | 20,3 | 25,3 | 91 | 2 100 |
| J u n i | 30,1 | 19,8 | 24,3 | 93 | 1 837 |
| J u l i | 28,8 | 17,1 | 22,5 | 93 | 2 425 |
| Agustus | 29,6 | 17,5 | 23,0 | 91 | 1 991 |
| September | 30,1 | 18,3 | 23,5 | 91 | 2 023 |
| Oktober | 31,5 | 19,9 | 25,4 | 91 | 2 037 |
| Nopember | 32,1 | 19,7 | 29,5 | 92 | 1 707 |
| Desember | 30,7 | 18,6 | 25,2 | 93 | 1 185 |
| RATA-RATA TAHUN | | | | | |
| 1 9 7 7 | 30,36 | 19,36 | 24,75 | 92,16 | 1 745,75 |
| 1 9 7 6 | 27,66 | 20,15 | 23,75 | 91,00 | 1 684,33 |
| 1 9 7 5 | - +) | - +) | 22,31 | 91,50 | 1 038,33 |
| 1 9 7 4 | - | - | 23,99 | 93,00 | 1 855,42 |
| 1 9 7 3 | - | - | 22,64 | 93,58 | 1 135,50 |
| 1 9 7 2 | - | - | 20,21 | 80,90 | 978,75 |
| 1 9 7 1 | - | - | - | - ++) | 709,25 |

CATATAN : +) Dimulai awal tahun 1976.
++) Dimulai awal tahun 1972.
-) Data tak tersedia.

SUMBER : P.U.J.T. Wilayah Kedu di Magelang.-

www.bps.go.id

# BAB III

# PEMERINTAHAN

www.bps.go.id

Tabel 2.1.

PETA ADMINISTRASI
KOTAMADYA DAERAH TINGKAT II MAGELANG

SKALA 1 : 25.000

KETERANGAN :

- Wil.Kodya Mgl. yg.belum diserahkan.
- Batas Kotamadya
- Batas Desa
- D e s a.
- Kecamatan.
- Kotamadya.

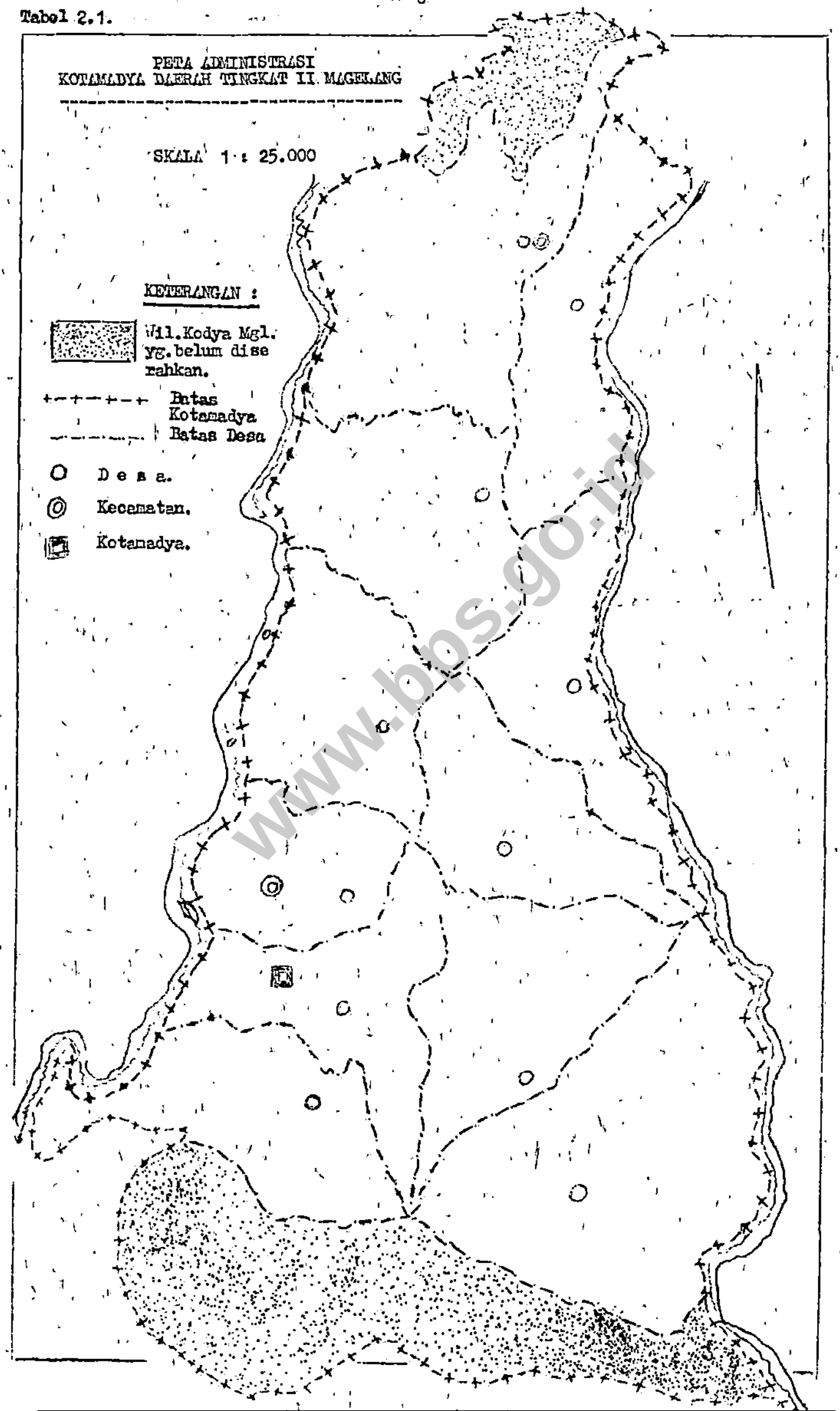

www.bps.go.id

PEMBAGIAN ADMINISTRASI KOTAMADYA DAERAH TINGKAT II MAGELANG, TAHUN : 1 9 7 7.

Tabel 2.2.

| KECAMATAN | D E S A | BANYAKNYA | |
|---|---|---|---|
| | | RUKUN KAMPUNG | RUKUN TETANGGA |
| 1 | 2 | 3 | 4 |
| MAGELANG UTARA | Magelang | 13 | 92 |
| | Potrobangsan | 7 | 72 |
| | K r a n a t | 8 | 39 |
| | Kedungsari | 9 | 61 |
| | W a t e s | 8 | 71 |
| | Panjang | 14 | 118 |
| MAGELANG SELATAN | Cacaban | 9 | 81 |
| | Kemirirejo | 7 | 83 |
| | Jurangombo | 10 | 63 |
| | Rejowinangun | 14 | 173 |
| | T i d a r | 8 | 62 |
| J U M L A H | 11 | 107 | 917 |

SUMBER : Kantor Sensus & Statistik Kodya Dati II Magelang.-

PIMPINAN EXECUTIVE DAN PIMPINAN LEGISLATIP TAHUN 1977 KOTAMADYA DAERAH TINGKAT II MAGELANG.

Tabel 2.3.

| NO. URT | PIMPINAN EXECUTIVE/LEGISLATIP | N A M A | J A B A T A N |
|---|---|---|---|
| 1 | 2 | 3 | 4 |
| 1 | PIMPINAN EXECUTIVE | Dr.H.Moch Soebroto | Walikotamadya Kepala Daerah |
| | | R. Sarwoto Soediro | Sekwilda Kodya Dati II Mgl. |
| 2 | PIMPINAN LEGISLATIP | Moechalip | Ketua D.P.R.D. Kodya Mgl. |
| | | P. Soekapdjo | Wakil Ketua DPRD Kodya Mgl. |
| | | Didik Santoso | Wakil Ketua DPRD Kodya Mgl. |
| | | R. Soepardjo | Sekretaris DPRD Kodya Mgl. |

SUMBER : Kantor Sensus & Statistik Kodya Dati II Magelang.-

KOMPOSISI KEANGGAUTAAN DPRD KOTAMADYA DAERAH TINGKAT II MAGELANG, HASIL PEMILIHAN UMUM TAHUN 1971 DAN 1977

Tabel 2.4.

| NO. URT | N A M A PARPOL / GOLKAR | TAHUN PEMILIHAN | | KETERANGAN |
|---|---|---|---|---|
| | | 1971 | 1977 | |
| 1 | 2 | 3 | 4 | 5 |
| 1 | G O L K A R. | 15 | 14 | |
| 2 | P. P. P. | 1 | 2 | |
| 3 | P. D. I. | 4 | 4 | |
| 4 | GOLKAR ABRI. | 3 | 3 | |
| 5 | GOLKAR NON ABRI. | 12 | 11 | |

SUMBER : Kantor Sensus & Statistik Kodya Dati II Magelang.-

www.bps.go.id

Tabol 2.5.

LAMPIRAN I S.K. WALIKOTAMADYA KDH. TINGKAT II MAGELANG, TGL. 28-12-1973 NO. 374 / U P. 11 / PD / 7 3.

## BAGAN SUSUNAN/ORGANISASI SEKRETARIST PEMERINTAH DAERAH KOTAMADYA MAGELANG

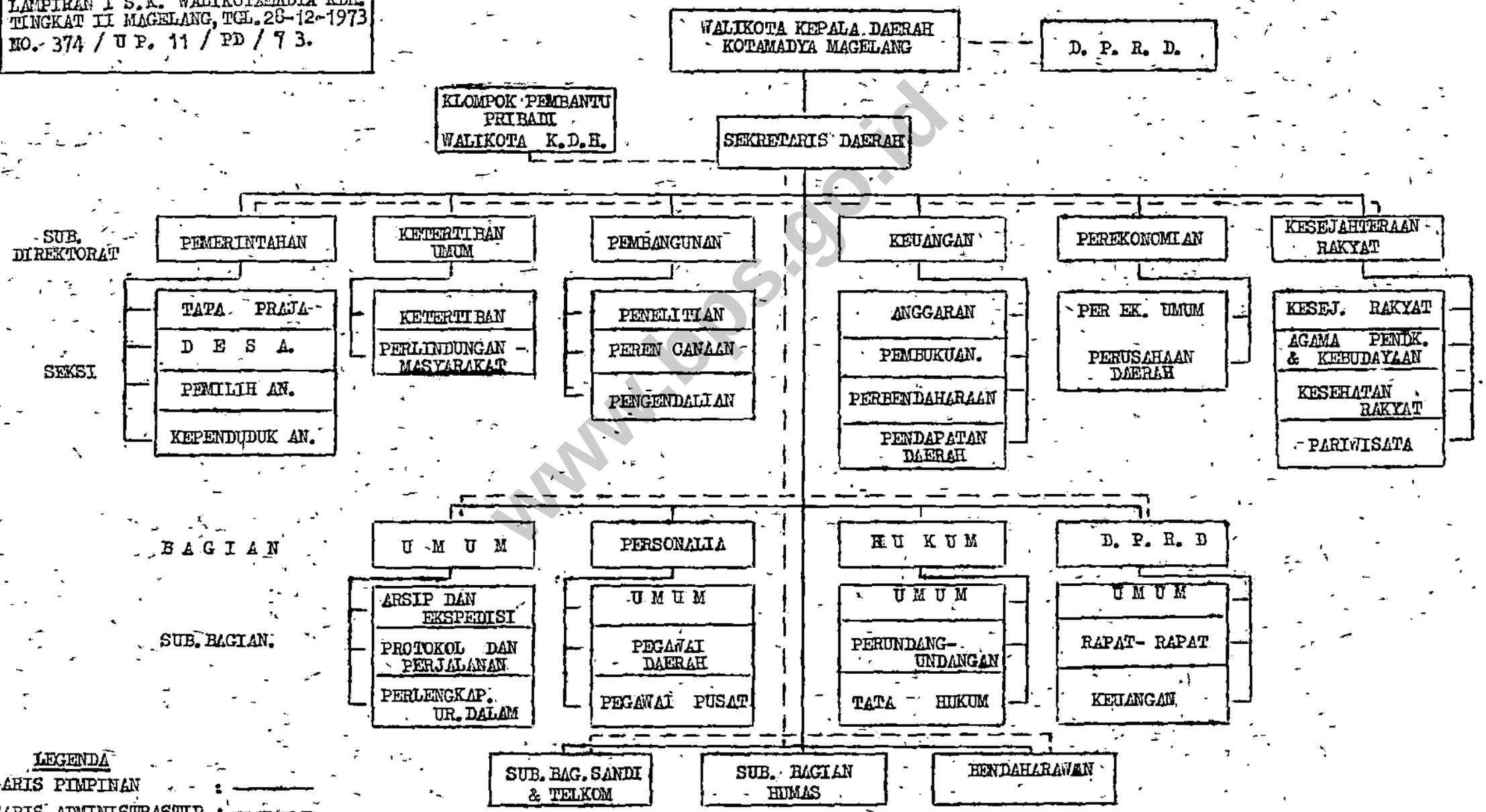


LEGENDA

GARIS PIMPINAN : ———

GARIS ADMINISTRASTIP : — — —

www.bps.go.id

Tabel 2.6.

SKEMA D.P.R.D. KOTAMADYA DAERAH TINGKAT II MAGELANG
( Hasil Sidang tgl.26 - 8 - 1977).-

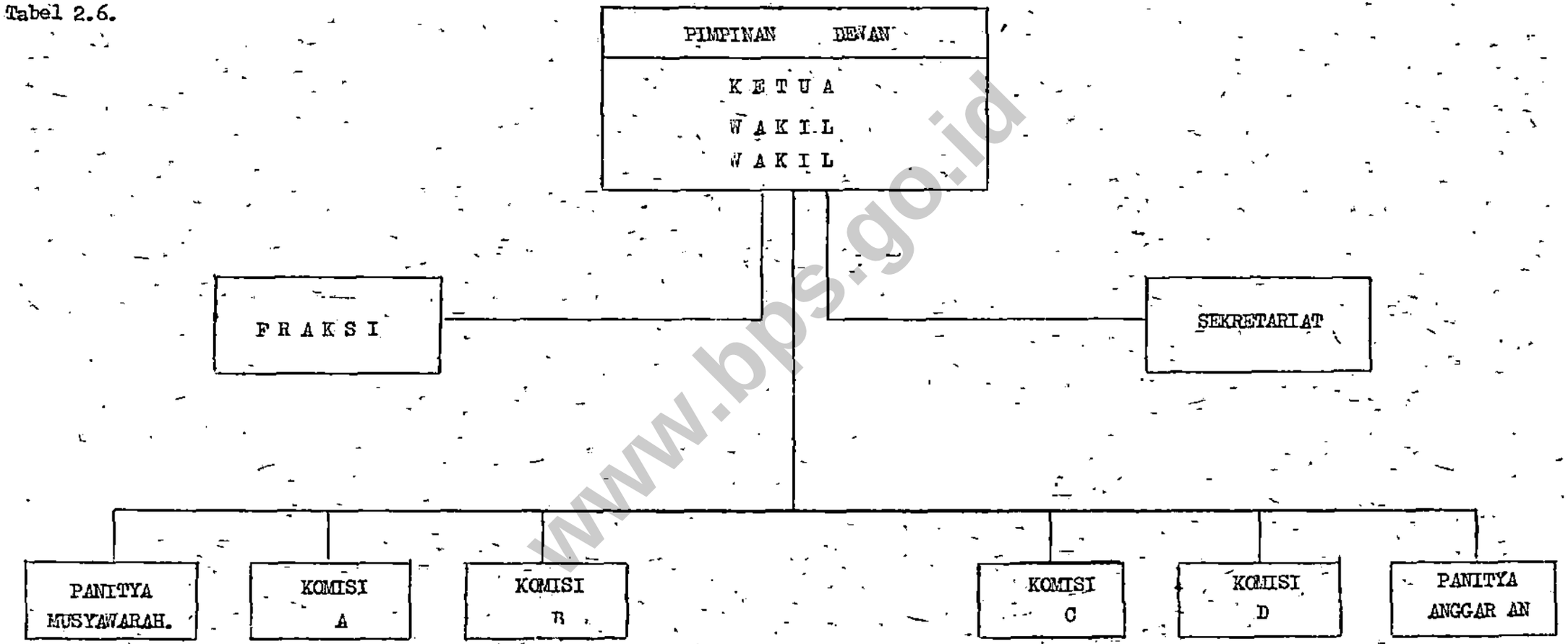


CACATAN : Komisi A : Pemerintahan & Tata Hukum.
B : K e s r a.
C : Keuangan.
Konisi D : Ekonomi & Pemba - ngunan.-

SUMBER : Sekretariat D.P.R.D. Kodya Dati II Magelang.-

www.bps.go.id

Tabel 2.7.

## M E K A N I S M E  P E R S I D A N G A N  D E W A N.

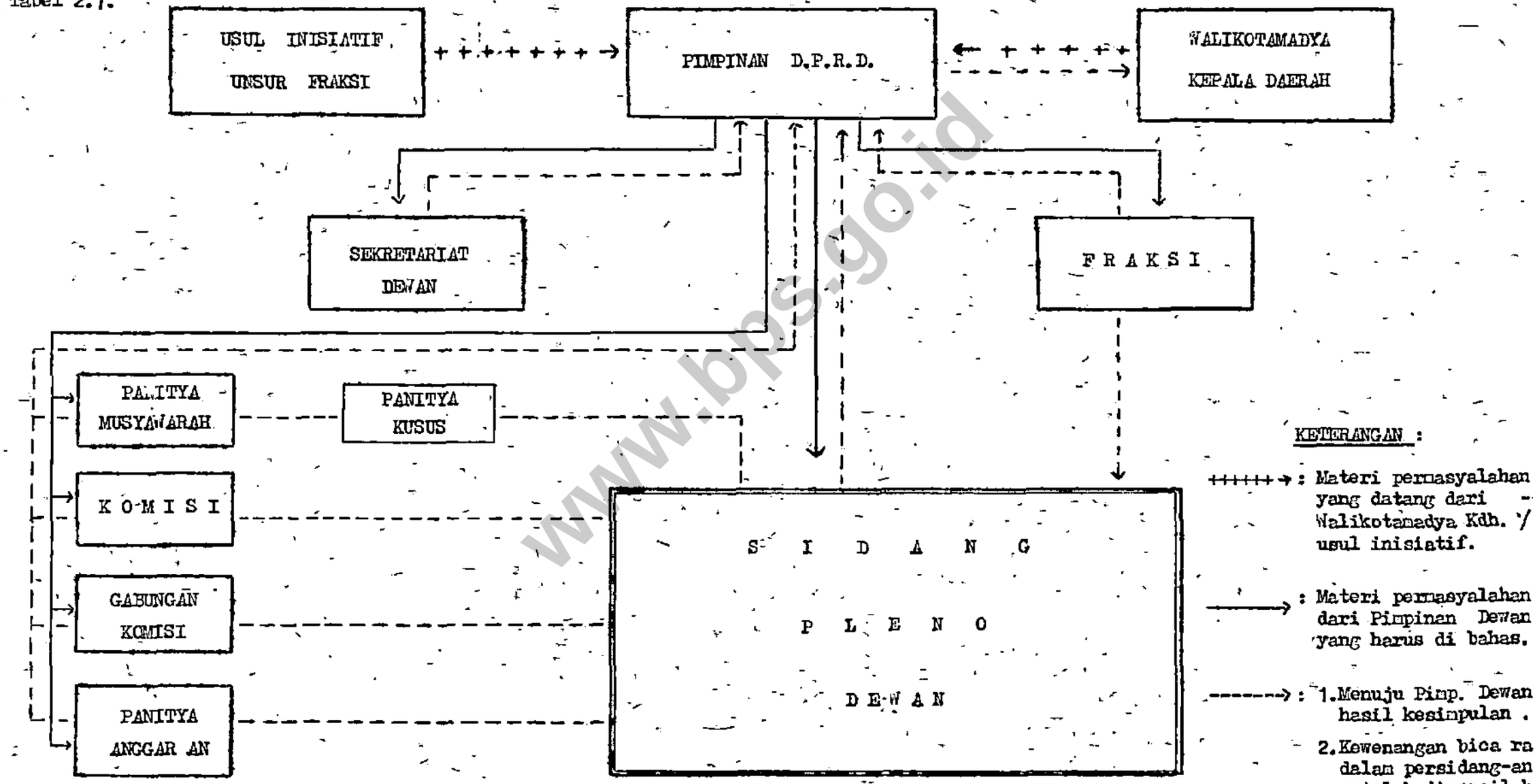


SUMBER : Sekretariat D.P.R.D. Kodya Dati II Magelang.-

www.bps.go.id

STRUKTUR ORGANISASI PANITYA PEMILIHAN
DAERAH TINGKAT II KOTAMADYA MAGELANG.-

Tabel 2.8.

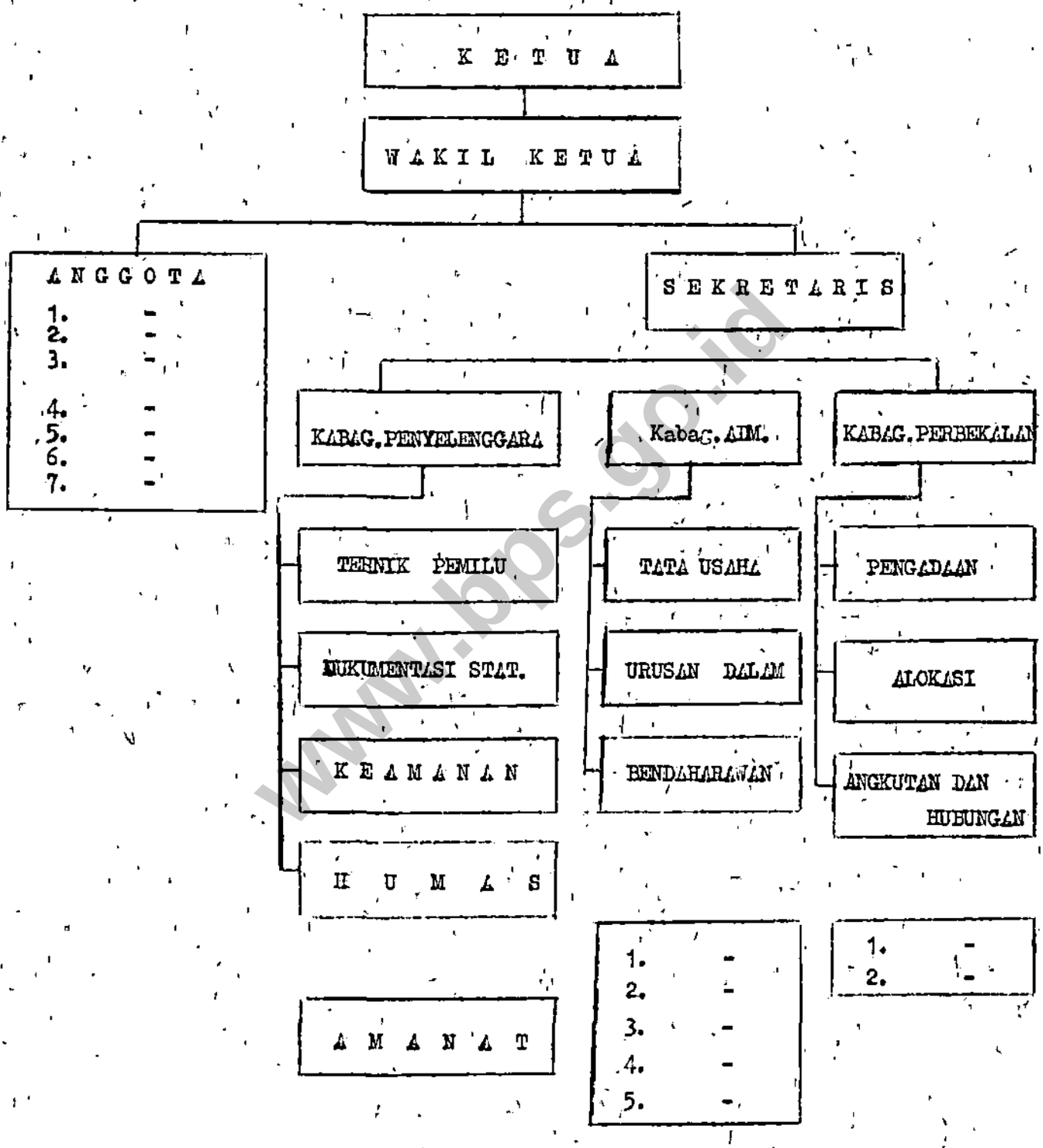


SUMBER : PPD Tk.II. Kodya Magelang.-

www.pps.go.id

Tabel 2.9.

JUMLAH T.P.S. DAN SUARA SYAH YANG DIPEROLEH ORGANISASI PARPOL & GOLKAR DALAM PEMILU 1977 DI KOTAMADYA DATI II MAGELANG.

| NO. URT | KECAMATAN TINGKAT II | JUMLAH TPS | P. P. P. | | | G O L K A R | | | P. D. I. | | | J U M L A H | | |
|---|---|---|---|---|---|---|---|---|---|---|---|---|---|---|
| | | | DPR | DPRD I | DPRD II | DPR | DPRD I | DPRD II | DPR | DPRD II | DPRD II | DPR | DPRD I | DPRD II |
| 1 | 2 | 3 | 4 | 5 | 6 | 7 | 8 | 9 | 10 | 11 | 12 | 13 | 14 | 15 |
| 1 | Mgl. Utara | 113 | 2666 | 2680 | 2683 | 18 508 | 18 655 | 1823 | 4354 | 4393 | 4371 | 25 528 | 25 728 | 25 288 |
| 2 | Mgl. Selatan | 125 | 4338 | 4338 | 4336 | 15 884 | 16 091 | 15925 | 7205 | 7148 | 7187 | 27 427 | 27 577 | 27 448 |
| JUMLAH KOTAMADYA MAGELANG | | 238 | 7004 | 7018 | 7019 | 34 392 | 34 746 | 34159 | 11559 | 11541 | 11558 | 52 955 | 53 305 | 52 736 |

SUMBER : PPD. Tk. II. Kotamadya Magelang.-

Tabel 2.10.

PEMBAGIAN JUMLAH WAKIL/KURSI DPRD II YANG DIPEROLEH ORGANISASI PARPOL & GOLKAR DALAM PEMILU 1977 DI KOTAMADYA DATI II MAGELANG.

| NO. URT | NAMA ORGANISASI | SUARA YANG DIPEROLEH | PEMBAGIAN KURSI I | SISA SUARA | PEMBAGIAN KURSI TK. II | JUMLAH KURSI YG. DIPEROLEH |
|---|---|---|---|---|---|---|
| 1 | 2 | 3 | 4 | 5 | 6 | 7 |
| 1 | Partai Persatuan Pembangunan | 7019 | 2 | 427 | - | 2 |
| 2 | Golongan Karya | 34159 | 10 | 1199 | - | 10 |
| 3 | Partai Demokrasi Indonesia | 11558 | 3 | 1670 | 1 | 4 |
| J U M L A H | | 52736 | 15 | 3626 | 1 | 16 |

SUMBER : PPD. Tk. II. Kotamadya Magelang.-

KETERANGAN : Bilangan pembagi pemilih 3296 untuk tiap kursi .-

www.bps.go.id

PENDAPATAN DAERAH TINGKAT II MAGELANG, DIPERINCI MENURUT

Tabel 2.11. JENISNYA, PADA TAHUN : 1974/1975 S/D 1977/1978.

| J E N I S | 1974/1975 | 1975/1976 | 1976/1977 | 1977/1978 |
|---|---|---|---|---|
| 1 | 2 | 3 | 4 | 5 |
| 1 Ipeda | 9.843.475,68 | 10.356.759,40 | 12.411.826,52 | 14.713.109,57 |
| 2 SPP / SD. | 4.213.480,-- | 1.404.333,-- | 15.650.960,79 | |
| 3 Pajak Bangsa Asing | 2.103.410,85 | 2.392.008,25 | 3.228.810,-- | 3.137.750,-- |
| 4 Pajak Radio | 3.081.250,-- | 2.747.620,-- | 2.319.050,-- | 2.169.450,-- |
| 5 Pajak Jalan | 1.320.016,70 | 1.763.450,65 | 2.015.882,50 | 1.983.215,-- |
| 6 Pajak Potong Hewan | 566.970,-- | 529.750,-- | 672.600,-- | 591.700,-- |
| 7 Pembangunan I | 1.932.915,76 | 2.009.406,-- | 2.515.346,-- | 3.946.253,-- |
| 8 K e r a m a i a n | 8.005.886,11 | 22.233.979,43 | 26.239.144,42 | 31.102.029,50 |
| 9 Pendaf.Perusahaan | 134.300,-- | 169.960,-- | 136.000,-- | 201.850,-- |
| 10 Pajak Anjing | 2.200,-- | 3.900,-- | 5.200,-- | 6.600,-- |
| 11 Pajak Kendaraan Tak Bermotor. | 815.805,-- | 313.325,-- | 447.200,-- | 309.175,-- |
| 12 R e k l a m e | 833.800,-- | 1.750.130,-- | 1.116.700,-- | 1.204.790,-- |
| 13 Minuman Keras | 16.000,-- | 13.000,-- | 19.000,-- | 17.000,-- |
| 14 Jalan-Jalan | 1.320.016,70 | 1.763.450,65 | 2.015.882,50 | 1.983.215,-- |
| 15 Penerangan Jalan | 8.179.020,-- | 13.652.828,-- | 13.947.650,-- | 15.020.485,-- |
| 16 Rest.Pasar/Toko | 13.631.030,60 | 14.303.917,90 | 26.453.529,-- | 34.793.938,-- |
| 17 Bea Pembangunan | 498.763,26 | 528.818,80 | 904.344,12 | 1.219.961,90 |
| 18 Sewa Wrg.Terpencar | 860.670,46 | 481.310,-- | 417.370,-- | 444.030,-- |
| 19 Rumah Pemotongan | 2.626.774,-- | 5.585.506,50 | 6.145.510,-- | 6.037.115,-- |
| 20 Pekuburan | 1.178.277,50 | 1.012.350,-- | 812.500,-- | 849.750,-- |
| 21 Balai Pengobatan | 1.593.640,-- | 3.338.882,-- | 6.551.329,-- | 7.539.645,-- |
| 22 Uang Leges | 26.500,-- | 25.500,-- | 34.000,-- | 34.000,-- |
| 23 Uang Kebersihan dan Keindahan | 407.200,-- | 977.300,-- | 1.685.800,-- | 1.099.877,50 |
| 24 Terminal Dokar | 318.210,-- | 411.200,-- | 472.100,-- | 347.880,-- |
| 25 Sewa Tanah | 351.102,80 | 385.216,50 | 614.504,-- | 1.598.557,50 |
| 26 St.Bus & Parkir | 27.061.490,-- | 37.246.734,50 | 38.399.660,-- | 30.096.529,40 |
| 27 Penggarapan Sawah | 141.390,-- | 282.470,-- | 86.270,-- | 90.930,-- |
| 28 Pencucian Kendaraan | 140.100,-- | 168.725,-- | 187.300,-- | 169.250,-- |
| 29 D. A. M. | 44.284.678,75 | 60.963.029,85 | 119.472.458,15 | 85.920.642,-- |
| 30 RSU.& Budirahayu,B.P | 23.085.966,40 | 31.149.408,50 | 35.033.143,-- | 40.275.152,-- |
| 31 Dana Pemb. Daerah | 4.527.250,53 | 1.163.337,-- | 14.810.052,29 | 13.909.950,25 |
| 32 Penggalian Jalan | - | - | 268.216,-- | 257.875,-- |
| 33 Penjualan Kios Pasar | - | - | 8.635.645,-- | 5.263.750,-- |
| 34 Bunga Uang Simpanan | 462.355,-- | 369.538,-- | 1.070.157,61 | 1.047.420,85 |
| 35 Lain2 Pengkaryaan | 5.659.437,50 | 2.799.450,-- | 1.643.870,-- | 1.603.477,-- |
| 36 Barang2 Tak Terpakai | - | - | 105.570,-- | - |
| 37 Hasil2 Penjualan milik daerah | 13.459.601,57 | 23.216.208,70 | 22.154.940,-- | 25.993.492,-- |
| 38 Macam2 Penerimaan | 20.640.530,44 | 18.039.401,32 | 33.100.101,07 | 153.091.454,15 |
| 39 Sumbangan Perbaikan Jalan Bulurejo | - | - | 13.690.586,68 | - |
| 40 Bantuan Orang Tua-Murid, SMP.Kodya. | - | - | 8.000.000,-- | - |
| 41 Penjualan Kios THR. | - | - | 2.160.000,-- | - |
| J U M L A H : | 202.003.448,91 | 280.852.723,80 | 423.633.626,15 | 486.091.084,63 |

SUMBER : Dipenda Kodya Dati II Magelang.-

www.ppsg.or.id

Tabel 2.12.

PENERIMAAN DAN PENGELUARAN DAERAH OTONOM KOTAMADYA MAGELANG
TAHUN : 1973/1974 S/D 1977/1978.

| T A H U N | PENERIMAAN (DALAM RIBUAN RUPIAH) | | | PENGELUARAN (DALAM RIBUAN RUPIAH) | | |
|---|---|---|---|---|---|---|
| | ROUTINE | PEMBANGUNAN | JUMLAH | ROUTINE | PEMBANGUNAN | JUMLAH |
| 1 | 2 | 3 | 4 | 5 | 6 | 7 |
| 1973/1974 | 219.119 | 9.019 | 228.138 | 108.415 | 97.441 | 205.856 |
| 1974/1975 | 267.165 | 119.105 | 386.270 | 152.737 | 161.248 | 313.985 |
| 1975/1976 | 397.546 | 115.491 | 513.037 | 228.166 | 273.156 | 501.322 |
| 1976/1977 | 270.165 | 478.752 | 748.917 | 267.280 | 438.344 | 705.624 |
| 1977/1978 | 398.156 | 331.888 | 730.044 | 412.371 | 337.471 | 789.842 |

SUMBER : Keuangan Pemda Kodya Dati II Magelang.-

www.bps.go.id

Tabel 12.13.

## REALISASI PENGELUARAN DAERAH OTONOM KOTAMADYA MAGELANG, TAHUN 1973/1974 S/D 1977/1978.-

| NO. | JENIS PENGELUARAN | DALAM RIBUAN RUPIAH | | | | |
|---|---|---|---|---|---|---|
| | | 1977/1978 | 1976/1977 | 1975/1976 | 1974/1975 | 1973/1974 |
| 1 | 2 | 3 | 4 | 5 | 6 | 7 |
| A | PENGELUARAN ROUTINE : | 412.371,— | 267.271,— | 228.165,— | 152.735,— | 108.415,— |
| 1 | Belanja Pegawai | 310.944,— | 177.713,— | 172.464,— | 126.394,— | 85.575,— |
| | a. Upah dan Gaji | 282.032,— | 137.484,— | 140.623,— | 83.661,— | 54.116,— |
| | b. Tunjangan beras dalam natura ( dinilai dalam rupiah ) | - | - | - | - | - |
| | c. Tunjangan beras berupa uang | 24.917,— | 24.365,— | 30.019,— | 14.737,— | 17.131,— |
| | d. Pakaian dinas ( dinilai dalam rupiah ) | - | - | - | - | 486,— |
| | e. Lain-lain belanja pegawai | 3.996,— | 15.864,— | 1.762,— | 28.000,— | 17.842,— |
| 2 | Belanja Barang | 59.391,— | 48.973,— | 34.857,— | 10.354,— | 14.437,— |
| 3 | Pemberi Subsidi / Sumbangan | 1.392,— | - | - | - | - |
| | a. Untuk Kecamatan dan Desa | 1.392,— | - | - | - | - |
| | b. Subsidi kepada Perusahaan Daerah, lembaga & Swasta | - | - | - | - | - |
| 4 | Pembayaran Sewa | - | - | - | - | - |
| 5 | Pembayaran kembali pinjaman dan sewa | - | - | - | - | - |
| | a. P i n j a m a n | - | - | - | - | 4.403,— |
| | b. B u n g a | - | - | - | - | 3.990,— |
| 6 | Beaya perbaikan ringan & pemeliharaan bersifat routine | 15.399,— | 17.678,— | 13.875,— | - | 413,— |
| 7 | Belanja Routine Lainnya | 25.244,— | 22.915,— | 6.968,— | 13.955,— | - |
| B | PENGELUARAN PEMBANGUNAN : | 377.471,— | 430.344,— | 273.156,— | 161.248,— | 97.441,— |
| | 1. Belanja perbaikan berat terhdp. bangunan, jalan, jembatan, irigasi dll. | 4.033,— | 11.230,— | 52.423,— | 1.550,— | 32.955,— |
| | 2. Belanja mendirikan gedung2 baru, pembuatan jalan, jembatan irigasi, proyek dll. | 220.120,— | 262.156,— | 70.035,— | 113.108,— | 52.496,— |
| | 3. Belanja modal untuk membeli perlengkapan, kendaraan, mesin dll. | 12.957,— | 10.254,— | 1.607,— | - | 5.467,— |
| | 4. Belanja pembangunan lainnya | 140.360,— | 11.009,— | 113.402,— | 46.590,— | 6.523,— |
| | 5. Pemberian Subsidi pada daerah bawahan | - | 143.695,— | 35.687,— | - | - |
| | JUMLAH PENGELUARAN ( A + B ) : | 789.842,— | 708.623,— | 501.322,— | 313.985,— | 205.856,— |

SUMBER : Keuangan Pemda Kotamadya Magelang.-

www.bps.go.id

Tabel 2.14.

BANYAKNYA AKTIFITAS OPERASIONIL PENERANGAN PADA KANTOR DEPARTEMEN PENERANGAN KOTAMADYA DATI II MAGELANG, TAHUN : 1968 S/D 1977.-

| JENIS KEGIATAN | 1968 | 1969 | 1970 | 1971 | 1972 | 1973 | 1974 | 1975 | 1976 | 1977 | 1978 |
|---|---|---|---|---|---|---|---|---|---|---|---|
| 1 | 2 | 3 | 4 | 5 | 6 | 7 | 8 | 9 | 10 | 11 | 12 |
| PENERANGAN TATAP MUKA | | | | | | | | | | | |
| - Routine | 176 | 160 | 133 | 176 | 176 | 258 | 258 | 260 | 264 | 265 | - |
| - Insidentil | 150 | 253 x) | 253 x) | 150 x) | 150 | 120 | 129 | 183 | 194 | 209 x) | - |
| PENERANGAN LEWAT RADIO | | | | | | | | | | | |
| - Routine | - | - | - | 104 | 96 | 104 | 110 | 93 | 120 | 186 | - |
| - Insidentil | - | 2 | - | 4 | - | - | - | 3 | 4 | 5 | - |
| - Radio Spat | - | - | - | 23 | 13 | 13 | 12 | 36 | 38 | 40 | - |
| MEDIA TULISAN | | | | | | | | | | | |
| - Routine | - | - | 24 | 23 | 51 | 53 | 54 | 56 | 56 | 54 | - |
| - Insidentil | 3 | 4 | - | 3 | 3 | 2 | 1 | 5 | 3 | 2 | - |
| - Tempelan / Selebaran | 6 | 4 | 4 | 11 | 4 | 4 | 5 | 12 | 57 | 56 | - |
| MEDIA VISUIL | | | | | | | | | | | |
| Pameran | - | - | - | - | - | - | - | 1 | 2 | 3 | - |
| Pemutaran Film | - | 3 | 2 | 3 | 2 | 1 | - | 49 | 84 | 88 | - |
| Slede / Lukisan | 4 | 13 | 16 | 19 | 15 | 10 | - | 36 | 38 | 40 | - |
| Lain-Lain | - | 12 | 12 | - | - | - | 25 | 4 | 24 | 26 | - |

KETERANGAN : x) Penerangan serentak.

SUMBER : Kantor Departemen Penerangan Kodya Dati II-Magelang.-

www.bps.go.id

PERKEMBANGAN DAN HASIL KEMAJUAN TUGAS KANTOR DEPARTEMEN PENERANGAN KODYA DATI II MAGELANG
TAHUN : 1966 S/D 1978/1979.

Tabel 2.15.

| U R A I A N | SEBELUM PELITA | | | P E L I T A I | | | | | P E L I T A II | | | | |
|---|---|---|---|---|---|---|---|---|---|---|---|---|---|
| | 1966 | 1967 | 1968 | 69/70 | 70/71 | 71/72 | 72/73 | 73/74 | 74/75 | 75/76 | 76/77 | 77/78 | 78/79 |
| 1 | 2 | 3 | 4 | 5 | 6 | 7 | 8 | 9 | 10 | 11 | 12 | 13 | 14 |
| P e r s o n i l | 18 | 18 | 18 | 18 | 18 | 18 | 18 | 16 | 16 | 16 | 16 | 16 | 16 |
| Perlengkapan Operasionil | | | | | | | | | | | | | |
| - R a d i o | 4 | 3 | 2 | 1 | 2 | 2 | 2 | 2 | 2 | 2 | 3 | 4 | 4 |
| - T e l e v i s i | - | - | - | - | 1 | 1 | 1 | 1 | 1 | 3 | 8 | 8 | 8 |
| - Tape Recorder | - | - | - | - | - | - | - | - | - | - | - | 1 | 1 |
| - Foto Tustel | 1 | 1 | 1 | 1 | 1 | 1 | 1 | 1 | 1 | 1 | 2 | 2 | 2 |
| - Sepeda Dinas | - | - | - | - | - | - | - | - | - | - | - | - | - |
| - Sepeda Motor | - | - | - | - | - | - | - | - | - | - | - | 1 | 1 |
| - Mobil Unit | - | - | - | - | - | - | - | - | - | - | - | 1 | 1 |
| - Pengeras Suara | 1 | 1 | 1 | 1 | 1 | 2 | 3 | 3 | 3 | 3 | 3 | 3 | 3 |
| - Proyektor/Sket | - | - | - | 1 | 1 | 1 | 1 | 1 | 1 | 1 | 2 | 2 | 2 |
| - Mesin tulis | 3 | 3 | 3 | 3 | 4 | 1 | 1 | 2 | 2 | 2 | 3 | 5 | 5 |
| - Mesin Stensil | 1 | 1 | 1 | - | - | - | - | 2 | 2 | 2 | 2 | 2 | 2 |
| - Generator | - | - | - | - | 1 | 1 | 1 | 1 | 1 | 2 | 3 | 7 | 8 |
| - M e g a f o n | - | - | - | - | 2 | 2 | 2 | 2 | 2 | 2 | 2 | 2 | 2 |
| - Alat2 Pameran & Fanel | - | - | - | - | - | - | - | - | - | - | 10 | 15 | 15 |

SUMBER : Kantor Departemen Penerangan Kodya Dati II Magelang.-

www.bps.go.id

# BAB III

# KEAMANAN

www.bpsdm.id

BANYAKNYA KECELAKAAN LALULINTAS, DIPERINCI MENURUT BANYAKNYA KORBAN, NILAI KERUGIAN, DAERAH HUKUM RESORT KEPOLISIAN 971 KOTA MAGELANG.

Tabel 3.1.

| TAHUN/BULAN | JUMLAH KECELAKAAN | B A N Y A K N Y A | | | | BANYAKNYA KERUGIAN- (Dlm. Ribuan Rp.) |
|---|---|---|---|---|---|---|
| | | MATI | LUKA PARAH | LUKA RINGAN | JUMLAH | |
| 1 | 2 | 3 | 4 | 5 | 6 | 7 |
| 1977 | | | | | | |
| Januari | 4 | - | 6 | - | 6 | 117.000 |
| Pebruari | 5 | 1 | 3 | 6 | 10 | 113.000 |
| Maret | 6 | 1 | 5 | 3 | 9 | 685.000 |
| April | 8 | 2 | 8 | - | 10 | 195.000 |
| M e i | 3 | 3 | - | - | 3 | 65.000 |
| J u n i | 1 | - | 1 | - | 1 | 5.000 |
| J u l i | 5 | 4 | 8 | 1 | 13 | 1.827.500 |
| Agustus | 5 | 5 | 1 | 4 | 10 | 1.150.000 |
| September | 2 | - | 3 | 6 | 9 | 1.015.000 |
| Oktober | 3 | 2 | 1 | - | 3 | 35.000 |
| Nopember | 6 | 2 | 5 | - | 7 | 150.000 |
| Desember | 3 | 3 | 1 | 1 | 5 | 70.000 |
| Jmd. Th. 1977 | 51 | 23 | 42 | 21 | 86 | 5.427.000 |
| Th. 1976 | 61 | 20 | 42 | 46 | 108 | 5.752.000 |
| Th. 1975 | 66 | 19 | 33 | 81 | 133 | 30.603.000 |
| Th. 1974 | 62 | 9 | 39 | 44 | 92 | 847.000 |
| Th. 1973 | 68 | 8 | 29 | 33 | 70 | 689.000 |
| Th. 1972 | 68 | 15 | 36 | 36 | 87 | 549,250 |

Tabel 3.2

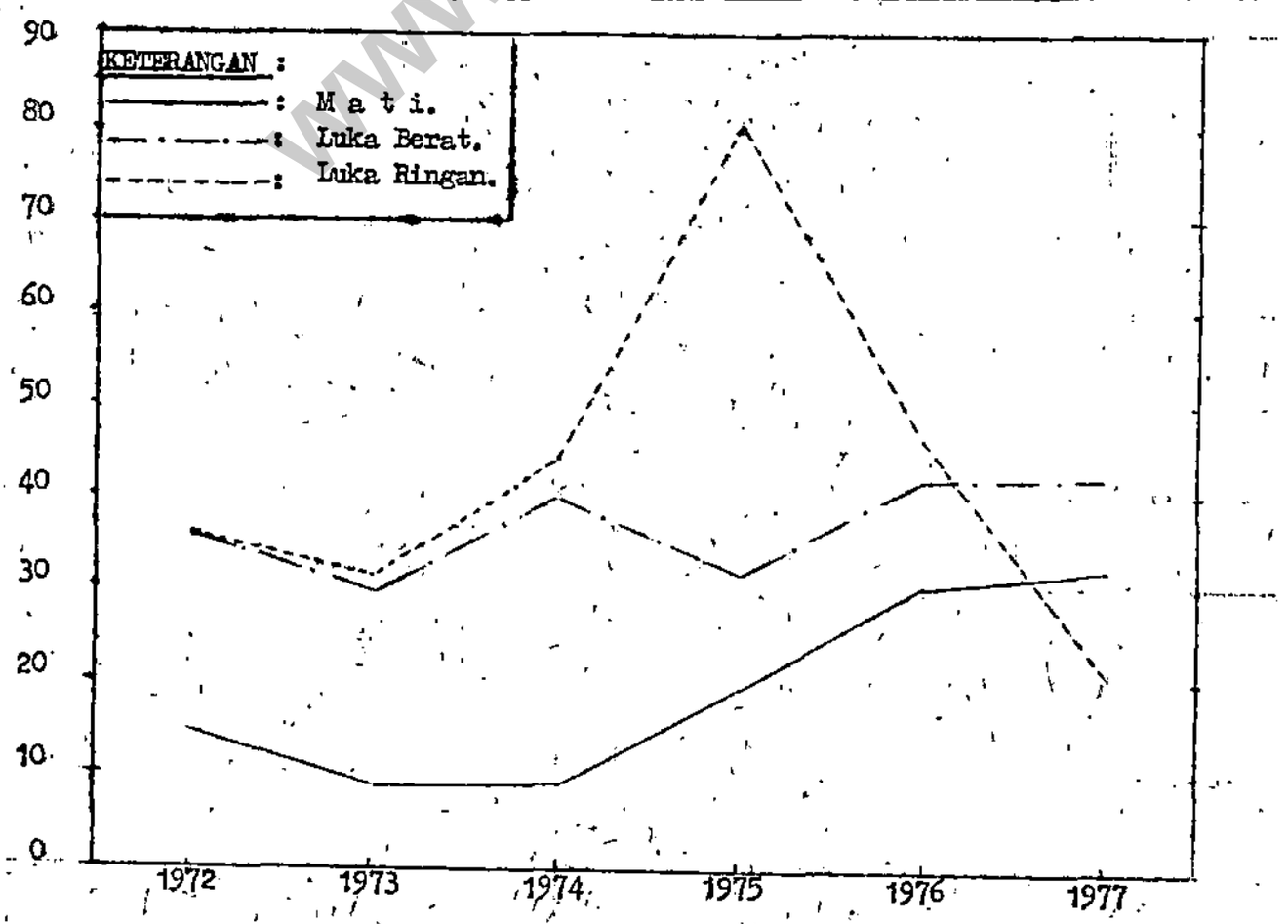


SUMBER : Resort Kepolisian 971 Mageleng.-

www.bps.go.id

BANYAKNYA KEJAHATAN & PELANGGARAN YANG DILAPORKAN DALAM DAERAH HUKUM RESORT KEPOLISIAN 971 KOTA MAGELANG, DIPERINCI MENURUT JENIS KEJAHATAN , TAHUN 1972 - 1977.

Tabel 3.3.

| JENIS KEJAHATAN | T A H U N | | | | | |
|---|---|---|---|---|---|---|
| | 1972 | 1973 | 1974 | 1975 | 1976 | 1977 |
| 1 | 2 | 3 | 4 | 5 | 6 | 7 |
| 1.Kejahatan Penting/ Penipuan | 17 | 14 | 80 | 77 | 30 | 38 |
| 2.Pembunuhan | 1 | - | 1 | 1 | 1 | - |
| 3.Pembakaran | 4 | 3 | 1 | 2 | 2 | 1 |
| 4.Perampokan | 3 | 1 | 3 | 7 | 13 | - |
| 5.Pembegalan/Penjambretan | 5 | 5 | | | | 19 |
| 6.Pencurian kawat telpon | 1 | 3 | - | 4 | - | - |
| 7.Perjudian | ... | ... | ... | ... | ... | 35 |
| 8.Pencurian Kend.Bermtr. | 5 | 3 | 6 | 3 | 5 | 16 |
| 9.Melarikan Anak/Pencu - likan. | 1 | - | - | - | - | - |
| 10.Pencurian dengan pembe ratan. | 115 | 170 | 499 | 463 | 86 | 112 |
| 11.Pencurian biasa | 353 | 412 | | | | 266 |
| 12.Penggelapan | 38 | 20 | 21 | 19 | 15 | 13 |
| 13.Pemerkosaan | 5 | - | - | - | 2 | 1 |
| 14.Penganiayaan berat/ ringan | 62 | 18 | 41 | 20 | 29 | 27 |
| 15.Pengrusakan | 8 | 4 | 1 | 2 | - | 1 |
| 16.Perkara Lain2 | 261 | 176 | 35 | 85 | 97 | 21 |

CATATAN : ... = Data belum tercatat.

SUMBER : Komando Resort Kepolisian 971 Mgl

BANYAKNYA KEJAHATAN & PELANGGARAN YANG DILAPORKAN DALAM DAERAH HUKUM RESORT KEPOLISIAN 971 KOTA MAGELANG, DIPERINCI MENURUT JENIS KEJAHATAN, DALAM TAHUN 1977.-

Tabel 3.4.

| JENIS KEJAHATAN | B U L A N | | | | | | | | | | | | |
|---|---|---|---|---|---|---|---|---|---|---|---|---|---|
| | Jan. | Feb. | Mrt. | Apr. | Mei | Juni | Juli | Agt. | Sept | Okt. | Nop. | Des. | Jml. |
| 1 | 2 | 3 | 4 | 5 | 6 | 7 | 8 | 9 | 10 | 11 | 12 | 13 | 14 |
| 1.Kejahatan Penting/ Penipuan | 7 | 3 | 1 | 2 | 3 | - | 7 | 8 | 3 | - | 3 | 1 | 38 |
| 2.Pembunuhan | - | - | - | - | - | - | - | - | - | - | - | - | - |
| 3.Pembakaran | - | 1 | - | - | - | - | - | - | - | - | - | - | 1 |
| 4.Perampokan | - | - | - | - | - | - | - | - | - | - | - | - | - |
| 5.Pembegalan/Penjambretan. | 1/4 | 1/2 | - | -/8 | -/3 | - | - | - | - | - | - | - | 2/17 |
| 6.Pencurian kwt. telp | - | - | - | - | - | - | - | - | - | - | - | - | - |
| 7.Perjudian | - | 9 | - | 6 | - | - | 4 | 4 | 1 | 1 | - | 10 | 35 |
| 8.Pencurian Kend.Bermt | - | 4 | 1 | 1 | - | 1 | 1 | 1 | - | 2 | 2 | 3 | 16 |
| 9.Melarikan Anak/Pencu likan. | - | - | - | - | - | - | - | - | - | - | - | - | - |
| 10.Pencurian dengan pemberatan. | 16 | 7 | 7 | 13 | 10 | 12 | 7 | 10 | 6 | 5 | 10 | 9 | 112 |
| 11.Pencurian biasa | 20 | 23 | 13 | 20 | 22 | 22 | 16 | 25 | 25 | 22 | 30 | 28 | 266 |
| 12.Penggelapan | 7 | - | 1 | - | - | - | - | - | 2 | 3 | - | - | 13 |
| 13.Penerkosaan | 1 | - | - | - | - | - | - | - | - | - | - | - | 1 |
| 14.Penganiayaan berat/ ringan. | -/5 | -/2 | -/2 | - | - | -/1 | -/2 | -/1 | -/2 | -/2 | -/5 | -/5 | -/27 |
| 15.Pengrusakan | - | - | - | - | - | - | - | - | 1 | - | - | - | 1 |
| 16.Perkara Lain-2 | 3 | 2 | - | - | - | 2 | 2 | - | 5 | 5 | 2 | - | 21 |

SUMBER : Komando Resort Kepolisian 971 Magelang.-

www.bps.go.id

Tabel 3.5.

BANYAKNYA TAHANAN POLISI DI KOTAMADYA DATI II MAGELANG YANG DIPERINCI MENURUT DEWASA - ANAK DAN JENIS KELAMIN, PADA TAHUN 1976 DAN 1977.

| BULAN | TAHUN : 1976 | | | | | | | | | | | | | TAHUN : 1977 | | | | | | | | | | |
|---|---|---|---|---|---|---|---|---|---|---|---|---|---|---|---|---|---|---|---|---|---|---|---|---|
| | TAHANAN POLISI | | | | | | TAHANAN YANG DIBEBASKAN | | | | | | SISA TAHANAN | TAHANAN POLISI | | | | | | TAHANAN YANG DIBEBASKAN | | | | | | SISA TAHANAN |
| | DEWASA | | ANAK | | JUMLAH | | DEWASA | | ANAK | | JUMLAH | | | DEWASA | | ANAK | | JUMLAH | | DEWASA | | ANAK | | JUMLAH | | |
| | L | P | L | P | L | P | L | P | L | P | L | P | | L | P | L | P | L | P | L | P | L | P | L | P | |
| 1 | 2 | 3 | 4 | 5 | 6 | 7 | 8 | 9 | 10 | 11 | 12 | 13 | 14 | 15 | 16 | 17 | 18 | 19 | 20 | 21 | 22 | 23 | 24 | 25 | 26 | 27 |
| Januari | 76 | 5 | 5 | - | 81 | 5 | 47 | 3 | 3 | - | 50 | 3 | 33 | 52 | 5 | 4 | - | 56 | 5 | 29 | 2 | 2 | - | 31 | 2 | 28 |
| Pebruari | 104 | 5 | 4 | - | 108 | 5 | 84 | 4 | 4 | - | 88 | 4 | 21 | 61 | 6 | 4 | 1 | 65 | 7 | 47 | 6 | 2 | - | 49 | 6 | 17 |
| M a r e t | 76 | - | 5 | 2 | 81 | 2 | 51 | - | 4 | 2 | 55 | 2 | 26 | 52 | 4 | 4 | 1 | 56 | 5 | 35 | 1 | 4 | 1 | 39 | 2 | 20 |
| A p r i l | 56 | 20 | 10 | 1 | 66 | 21 | 40 | 20 | 4 | 1 | 44 | 21 | 22 | 38 | 5 | 3 | - | 41 | 5 | 24 | - | 4 | 2 | 28 | 2 | 16 |
| M e i | 56 | 2 | 6 | - | 62 | 2 | 42 | - | 6 | - | 48 | - | 16 | 71 | 1 | 5 | 1 | 76 | 2 | 23 | 1 | 2 | 1 | 25 | 2 | 51 |
| J u n i | 53 | 3 | 6 | - | 59 | 3 | 16 | 1 | 3 | - | 19 | 1 | 42 | 66 | 2 | 5 | - | 71 | 2 | 50 | 1 | 2 | - | 52 | 1 | 20 |
| J u l i | 107 | 5 | 5 | - | 112 | 5 | 61 | 3 | 3 | - | 64 | 3 | 50 | 55 | 2 | 12 | - | 67 | 2 | 40 | 2 | 9 | - | 49 | 2 | 18 |
| Agustus | 90 | 5 | 2 | - | 92 | 5 | 55 | 4 | 2 | - | 57 | 4 | 36 | 44 | 15 | 3 | 1 | 47 | 16 | 32 | 15 | 3 | 1 | 35 | 16 | 12 |
| September | 85 | 1 | - | 1 | 85 | 2 | 54 | - | - | - | 54 | - | 33 | 53 | 3 | 11 | 2 | 64 | 5 | 32 | 2 | 9 | 2 | 41 | 4 | 24 |
| Oktober | 47 | 1 | 2 | 1 | 49 | 2 | 34 | 1 | - | 1 | 34 | 2 | 15 | 55 | 7 | 4 | - | 59 | 7 | 34 | 6 | 3 | - | 37 | 6 | 23 |
| Nopember | 42 | 1 | 6 | - | 48 | 1 | 28 | 1 | 5 | - | 33 | 1 | 15 | 71 | 7 | 3 | - | 74 | 7 | 43 | 5 | 1 | - | 44 | 5 | 32 |
| Desember | 39 | 2 | 1 | 1 | 40 | 3 | 21 | - | - | - | 21 | - | 22 | 70 | 5 | 4 | - | 74 | 5 | 43 | 4 | 3 | - | 46 | 4 | 29 |
| JUMLAH | 831 | 50 | 52 | 6 | 883 | 56 | 553 | 37 | 34 | 4 | 567 | 41 | 331 | 688 | 62 | 62 | 6 | 750 | 68 | 432 | 45 | 44 | 7 | 476 | 52 | 290 |

SUMBER : Koresta 971 Magelang.-

www.bps.go.id

Tabel 3.6. BANYAKNYA PERKARA PERDATA & PIDANA YANG MASUK (TAMBAH) SERTA YANG TELAH DIADILI PADA PENGADILAN NEGERI MAGELANG, THN. 1977

| B U L A N | PERKARA PERDATA | | | | PERKARA PIDANA | | | |
|---|---|---|---|---|---|---|---|---|
| | SISA-AKHIR BULAN LALU. | BERTAMBAH | TELAH DI ADILI. | YANG BELUM DIADILI | SISA BELUM DIADILI | BERTAMBAH | TELAH DIADLLI/ DIHAPUS | BELUM DIADILI |
| 1 | 2 | 3 | 4 | 5 | 6 | 7 | 8 | 9 |
| 1. Januari | 135 | 24 | 43 | 116 | 79 | 346 | 344 | 81 |
| 2. Pebruari | 116 | 18 | 22 | 112 | 81 | 377 | 366 | 92 |
| 3. M a r e t | 112 | 29 | 21 | 120 | 92 | 358 | 357 | 93 |
| 4. A p r i l | 120 | 14 | 22 | 112 | 93 | 111 | 111 | 93 |
| 5. M e i | 112 | 18 | 13 | 117 | 93 | 366 | 365 | 94 |
| 6. J u n i | 117 | 17 | 21 | 113 | 94 | 579 | 575 | 98 |
| 7. J u l i | 113 | 24 | 13 | 124 | 98 | 491 | 488 | 101 |
| 8. Agustus | 124 | 13 | 25 | 102 | 101 | 398 | 290 | 109 |
| 9. September | 102 | 12 | 4 | 110 | 109 | 452 | 452 | 109 |
| 10. Oktober | 110 | 27 | 21 | 116 | 109 | 579 | 574 | 114 |
| 11. Nopember | 116 | 50 | 26 | 140 | 114 | 549 | 550 | 113 |
| 12. Desember | 140 | 179 | 35 | 284 | 113 | 541 | 538 | 116 |

SUMBER : Pengadilan Negeri Magelang.-

Tabel 3.7. BANYAKNYA PERKARA PERDATA & PIDANA YANG MASUK (TAMBAH) SERTA YANG TELAH DIADILI PADA PENGADILAN NEGERI MAGELANG, KEADAAN TAHUN : 1973 - 1977.

| T A H U N | PERKARA PERDATA | | | | PERKARA PIDANA | | | |
|---|---|---|---|---|---|---|---|---|
| | SISA-AKHIR TAHUN LALU. | BERTAMBAH | TELAH DI ADILI | YANG BELUM DIADILI | SISA BELUM DIADILI | BERTAMBAH | TELAH DIADLLI/ DIHAPUS. | BELUM DI-ADILI |
| 1 | 2 | 3 | 4 | 5 | 6 | 7 | 8 | 9 |
| 1 9 7 7 | 135 | 425 | 276 | 284 | 79 | 457 | 420 | 116 |
| 1 9 7 6 | 96 | 249 | 216 | 135 | 62 | 368 | 351 | 79 |
| 1 9 7 5 | 183 | 179 | 166 | 96 | 99 | 355 | 392 | 62 |
| 1 9 7 4 | 141 | 173 | 131 | 283 | 94 | 442 | 437 | 99 |
| 1 9 7 3 | 127 | 137 | 133 | 131 | 76 | 389 | 371 | 92 |

SUMBER : Pengadilan Negeri Magelang.-

www.bps.go.id

Tabel 3.8. BANYAKNYA NARAPIDANA(NAPI), TAHANAN PENCEGAHAN(TAPEN)DAN TAHANAN POLITIK G.30.S/PKI, PADA AKHIR TAHUN 1971 S/D 1977.-

| TAHUN | JENIS TAHANAN | DEWASA | | | ANAK-ANAK | | |
|---|---|---|---|---|---|---|---|
| | | Laki2 | Peremp. | Jml. | Laki2 | Peremp. | Jml. |
| 1 | 2 | 3 | 4 | 5 | 6 | 7 | 8 |
| 1971 | Napi | 74 | 3 | 77 | 1 | - | 1 |
| | Tapen | 86 | 9 | 95 | - | 1 | 1 |
| | Tapol | 108 | - | 108 | - | - | - |
| 1972 | Napi | 112 | 5 | 117 | - | - | - |
| | Tapen | 75 | 3 | 78 | 5 | 2 | 7 |
| | Tapol | 121 | - | 121 | - | - | - |
| 1973 | Napi | 118 | 9 | 127 | 2 | - | 2 |
| | Tapen | 75 | 3 | 78 | 5 | - | 5 |
| | Tapol | 136 | - | 136 | - | - | - |
| 1974 | Napi | 102 | 2 | 104 | - | - | - |
| | Tapen | 53 | 3 | 56 | 4 | - | 4 |
| | Tapol | 111 | - | 111 | - | - | - |
| 1975 | Napi | 113 | 5 | 118 | - | - | - |
| | Tapen | 81 | 5 | 86 | 26 | - | 26 x) |
| | Tapol | 121 | - | 121 | - | - | - |
| 1976 | Napi | 91 | 3 | 94 | - | - | - |
| | Tapen | 97 | 4 | 101 | 85 | - | 85 x) |
| | Tapol | 87 | - | 87 | - | - | - |
| 1977 | Napi | 118 | 3 | 121 | - | - | - |
| | Tapen | 117 | 8 | 125 | 46 | 3 | 49 x) |
| | Tapol | 83 | 2 | 85 | - | - | - |

CATATAN : x) rata2 dalam tiap bulan. SUMBER : Bina Tuna Warga Magelang.-

BANYAKNYA PELANGGARAN LALU LINTAS TAHUN 1977 DI KODYA MAGELANG.

Tabel 3.9.

| TAHUN / BULAN | JENIS PELANGGARAN | | | KETERANGAN |
|---|---|---|---|---|
| | BERMOTOR | TAK BERMOTOR | JUMLAH | |
| 1 | 2 | 3 | 4 | 5 |
| Januari | 65 | - | 65 | - |
| Pebruari | 139 | - | 139 | - |
| Maret | 81 | - | 81 | - |
| April | 104 | - | 104 | - |
| Mei | 225 | - | 225 | - |
| Juni | 248 | - | 248 | - |
| Juli | 114 | - | 114 | - |
| Agustus | 67 | - | 67 | - |
| September | 139 | - | 139 | - |
| Oktober | 160 | - | 160 | - |
| Nopember | 140 | - | 140 | - |
| Desember | 158 | - | 158 | - |
| JUMLAH | 1640 | - | 1640 | - |

SUMBER : Kasi Lalu Lintas Komres 971 Kota Magelang.-

www.bps.go.id

BANYAKNYA HANRA & HANSIP YANG TERDAFTAR DI KASMARES KODYA MAGELANG DIPERINCI DAERAH DESA DAN INSTANSI, TAHUN : 1973 - 1977.

Tabel 3.10.

| DESA | BANYAKNYA HANRA TAHUN | | | | | INSTANSI | BANYAKNYA HANSIP TAHUN | | | | |
|---|---|---|---|---|---|---|---|---|---|---|---|
| | 1973 | 1974 | 1975 | 1976 | 1977 | | 1973 | 1974 | 1975 | 1976 | 1977 |
| 1 | 2 | 3 | 4 | 5 | 6 | 7 | 8 | 9 | 10 | 11 | 12 |
| 1.Magelang | 33 | 30 | 30 | 30 | 20 | 1.P. L. N. | 24 | 34 | 34 | 29 | 29 |
| 2.Potrobangsan | 35 | 32 | 32 | 31 | 30 | 2.Pos & Giro | 11 | 11 | 34 | 11 | 11 |
| 3.Kramat | 40 | 30 | 30 | 30 | 7 | 3.RSU TIDAR | 22 | - | - | - | - |
| 4.Kedungsari | 20 | 20 | 20 | 30 | 20 | 4.PERHUTANI | 28 | 28 | 11 | 26 | 26 |
| 5.Wates | 19 | 30 | 30 | 30 | 24 | 5.INSP.KEU. | 37 | 37 | 37 | 35 | 35 |
| 6.Panjang | 30 | 29 | 29 | 30 | 41 | 6.R.S.J.P. | 23 | 23 | 34 | 32 | 32 |
| 7.Cacaban | 20 | 17 | 17 | 18 | 16 | 7.L. P. M. | 5 | 5 | 5 | 27 | 27 |
| 8.Kemirirejo | 36 | 18 | 18 | 18 | 7 | 8.PEMDA KODYA | 40 | 30 | 30 | 31 | 31 |
| 9.Jurangombo | 36 | 25 | 25 | 25 | 21 | 9.P.U.J.T. | 20 | 15 | 15 | 16 | 16 |
| 10.Rejowinangun | 25 | 25 | 25 | 25 | 16 | 10.DEPAG. | - | - | - | 12 | 12 |
| 11.Tidar | 22 | 29 | 29 | 30 | 26 | 11.JLLAJR. | - | - | - | 49 | 48 |
| J U M L A H | 336 | 285 | 285 | 297 | 187 | J U M L A H | 210 | 183 | 200 | 278 | 267 |

SUMBER : Kasmares Kodya Dati II Magelang.-

BANYAKNYA PELAKU PELANGGAR PERDA 118/63 KODYA DAERAH TINGKAT II MAGELANG TAHUN : 1975 - 1977.

Tabel 3.11.

| JENIS PELAKU | TAHUN : 1975 PERINGATAN | | | | | TAHUN : 1976 PERINGATAN | | | | | TAHUN : 1977 PERINGATAN | | | | |
|---|---|---|---|---|---|---|---|---|---|---|---|---|---|---|---|
| | Lisan | Tertulis | Dituntut | Diputus | Warung-liar dibongk. | Lisan | Tertulis | Dituntut | Diputus | Warung liar dibongk | Lisan | Tertulis | Dituntut | Diputus | Warung liar dibongk |
| 1 | 2 | 3 | 4 | 5 | 6 | 7 | 8 | 9 | 10 | 11 | 12 | 13 | 14 | 15 | 16 |
| 1.Warung liar-dan pedagang kaki lima. | 678 | 118 | - | - | - | 722 | 162 | 11 | 1 | 35 | 1981 | 119 | 92 | 73 | 101 |
| 2.Kendaraan - bermotor. | 76 | - | 56 | 55 | - | 16 | 4 | 79 | 48 | - | 111 | 35 | - | - | - |
| 3.D o k a r | 183 | - | 151 | 127 | - | 37 | - | 74 | 40 | - | 42 | - | 12 | 12 | - |

SUMBER : Bapel Perda 118/63.-

www.bps.go.id

# BAB IV

# PENDUDUK

## & TENAGAKERJA

www.bps.go.id

# PENDUDUK KOTAMADYA MAGELANG

## TIAP AKHIR TAHUN

1 4.1.

| TAHUN | | JUMLAH |
|---|---|---|
| 1967 |  | 98 842 |
| 1968 | 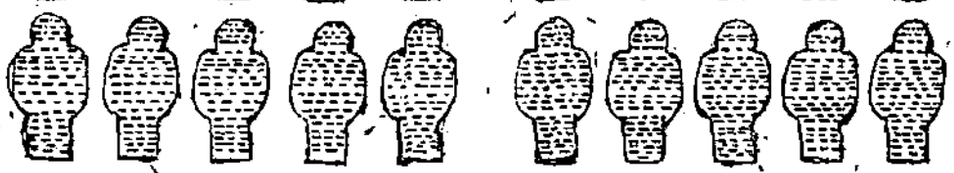 | 100 542 |
| 1969 |  | 102 559 |
| 1970 |  | 108 605 |
| 1971 |  | 107 720 |
| 1972 |  | 108 368 |
| 1973 |  | 111020 |
| 1974 |  | 108 806 |
| 1975 | 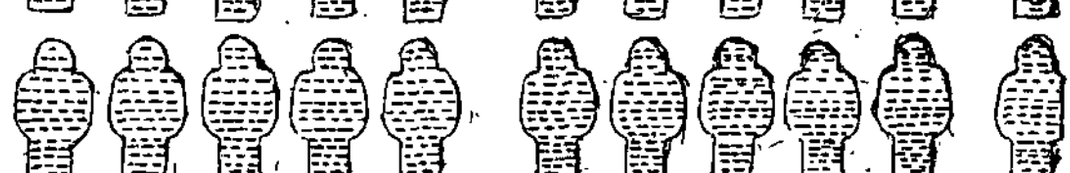 | 108 603 |
| 1976 |  | 109 510 |
| 1977 |  | 109 620 |

www.bps.go.id

PERBANDINGAN LUAS, DESA, PENDUDUK & RUMAH TANGGA KOTAMADYA MAGELANG DENGAN DAERAH TINGKAT II SE-EX.KARESIDENAN KEDU, TAHUN 1971 - 1976

Tabel 4.2.

| NO. URT | DAERAH TINGKAT II | URAIAN | T A H U N | | | | | |
|---|---|---|---|---|---|---|---|---|
| | | | 1971 | 1972 | 1973 | 1974 | 1975 | 1976 |
| 1 | 2 | 3 | 4 | 5 | 6 | 7 | 8 | 9 |
| 1 | Kodya Magelang | Luas | 18,12 | 18,12 | 18,12 | 18,12 | 18,12 | 18,12 |
| | | D e s a | 11 | 11 | 11 | 11 | 11 | 11 |
| | | Rmh.Tangg. | 23426. | 24697. | 22095 | 23556 | 24632 | 24046 |
| | | Penduduk | 107720 | 108368 | 111020 | 108806 | 108603 | 109510 |
| 2 | Kab.Magelang | Luas | 1057,60 | 1057,60 | 1057,60 | 1057,60 | 1057,60 | 1057,60 |
| | | D e s a | 374 | 374 | 368 | 368 | 368 | 368 |
| | | Rmh.Tangg. | 179312 | 181028 | 178500 | 180605 | 180832 | 185007 |
| | | Penduduk | 820310 | 834179 | 842104 | 848553 | 857407 | 883276 |
| 3 | Kab.Temangg. | Luas | 775,33 | 775,29 | 775,29 | 775,29 | 775,29 | 775,29 |
| | | D e s a | 288 | 288 | 288 | 288 | 288 | 288 |
| | | Rmh.Tangg. | 96895 | 90375 | 92140 | 92656 | 94061 | 97358 |
| | | Penduduk | 466416 | 476784 | 483736 | 489797 | 498126 | 518277 |
| 4 | Kab.Wonosobo | Luas | 934,52 | 934,52 | 934,52 | 934,52 | 934,52 | 934,52 |
| | | D e s a | 263 | 263 | 263 | 263 | 263 | 263 |
| | | Rmh.Tangg. | 102894 | 106593 | 103683 | 110077 | 108878 | 109211 |
| | | Penduduk | 510593 | 520697 | 530306 | 537374 | 547950 | 562249 |
| 5 | Kab.Purworejo | Luas | 1031,09 | 1031,09 | 1031,09 | 1031,09 | 1037,70 | 1037,70 |
| | | D e s a | 494 | 494 | 494 | 494 | 494 | 494 |
| | | Rmh.Tangg. | 140228 | 146652 | 133582 | 140042 | 138380 | 139834 |
| | | Penduduk | 656724 | 662190 | 667842 | 668893 | 674931 | 680966 |
| 6 | Kab.Kebumen | Luas | 1235,49 | 1235,49 | 1235,49 | 1235,49 | 1235,49 | 1235,49 |
| | | D e s a | 460 | 460 | 460 | 460 | 460 | 460 |
| | | Rmh.Tangg. | 191720 | 193398 | 191920 | 960632 | 970424 | 995076 |
| | | Penduduk | 938304 | 945456 | 953197 | 960632 | 970424 | 995076 |

KETERANGAN : Kab. = Kabupaten.
Kodya = Kotamadya.
Rmh.Tangg. = Rumah Tangga.
Temangg. = Temanggung.

SUMBER : Kantor Sensus & Statistik Kotamadya Daerah Tingkat II Magelang.-

www.bps.go.id

PERBANDINGAN PENDUDUK KOTAMADYA MAGELANG DENGAN DAERAH TINGKAT II SE-EX. KARESIDENAN KEDU, PADA AKHIR TAHUN : 1971 - 1977.

Tabel 4.3.

| NO. URT | DAERAH TINGKAT II | JENIS KELAMIN. | TAHUN | | | | | |
|---|---|---|---|---|---|---|---|---|
| | | | 1971 | 1972 | 1973 | 1974 | 1975 | 1976 |
| 1 | 2 | 3 | 4 | 5 | 6 | 7 | 8 | 9 |
| 1 | Kab.Magelang | L | 52 486 | 52 635 | 53 885 | 52 641 | 52 565 | 52 593 |
| | | P | 55 234 | 55 733 | 57 135 | 56 165 | 56 038 | 56 917 |
| | | J | 107 720 | 108 368 | 111 020 | 108 806 | 108 603 | 109 510 |
| 2 | Kab.Magelang | L | 401 224 | 406 260 | 410 065 | 412 797 | 418 218 | 425 544 |
| | | P | 419 086 | 427 919 | 432 039 | 435 756 | 440 264 | 457 732 |
| | | J | 820 310 | 834 179 | 842 104 | 848 553 | 858 482 | 883 276 |
| 3 | Kab.Temangg. | L | 228 889 | 234 232 | 237 195 | 240 278 | 243 862 | 250 542 |
| | | P | 237 527 | 242 552 | 246 541 | 249 519 | 254 340 | 267 735 |
| | | J | 466 416 | 476 784 | 483 736 | 489 797 | 498 202 | 518 277 |
| 4 | Kab.Wonosobo | L | 252 412 | 257 357 | 262 082 | 266 503 | 270 813 | 275 892 |
| | | P | 258 181 | 263 340 | 268 224 | 270 871 | 277 119 | 286 357 |
| | | J | 510 593 | 520 697 | 530 306 | 537 374 | 547 932 | 562 249 |
| 5 | Kab.Purworejo | L | 318 079 | 319 076 | 320 010 | 319 374 | 321 711 | 330 145 |
| | | P | 338 645 | 343 114 | 347 832 | 349 519 | 353 320 | 350 821 |
| | | J | 656 724 | 662 190 | 667 842 | 668 893 | 675 031 | 680 966 |
| 6 | Kab.Kebumen | L | 459 236 | 461 756 | 463 505 | 467 288 | 471 867 | 478 473 |
| | | P | 479 068 | 483 700 | 489 692 | 493 344 | 498 793 | 516 603 |
| | | J | 938 304 | 945 456 | 953 197 | 960 632 | 970 660 | 995 076 |

KETERANGAN :

L = Laki - laki.

P = Perempuan.

J = Jumlah.

SUMBER : Kantor Sensus & Statistik Kotamadya Daerah Tingkat II Magelang.-

www.bps.go.id

PERBANDINGAN RATA-RATA KEPADATAN PENDUDUK PER-KM2, RATA-RATA ANGGAUTA RUMAH TANGGA DI KOTAMADYA MAGELANG DENGAN DAERAH TINGKAT II SE-EX.KARESIDENAN KEDU, AKHIR TAHUN 1968 - 1977.-

Tabel 4.4.

| TAHUN | Rata-Rata Kepadatan Penduduk Per - Km2 | | | | | | Rata-Rata Anggauta Rumah Tangga | | | | | |
|---|---|---|---|---|---|---|---|---|---|---|---|---|
| | Kodya Magelang. | Kab. Magelang | Kab. Temanggung | Kab. Wonosobo | Kab. Purworejo | Kab. Kebumen. | Kodya Magelang | Kab. Magelang | Kab. Temangg. | Kab. Wonosb. | Kab. Purworejo | Kab. Kebumen. |
| 1 | 2 | 3 | 4 | 5 | 6 | 7 | 8 | 9 | 10 | 11 | 12 | 13 |
| 1968 | 5548,7 | 724,8 | 551,4 | 578,0 | 582,3 | 717,0 | 4,1 | 4,4 | 4,9 | 5,0 | 4,6 | 4,7 |
| 1969 | 5660,0 | 748,0 | 561,2 | 532,8 | 607,9 | 733,8 | 4,1 | 4,6 | 5,1 | 4,9 | 4,9 | 4,9 |
| 1970 | 5993,7 | 758,8 | 558,2 | 536,3 | 617,0 | 746,0 | 4,5 | 4,6 | 4,6 | 5,1 | 4,8 | 4,8 |
| 1971 | 5944,8 | 775,6 | 601,6 | 544,5 | 636,9 | 759,7 | 4,6 | 4,6 | 4,8 | 5,0 | 4,7 | 4,9 |
| 1972 | 5980,6 | 788,7 | 615,0 | 557,9 | 642,2 | 765,2 | 4,4 | 4,6 | 5,3 | 4,9 | 4,5 | 4,9 |
| 1973 | 6126,9 | 796,2 | 623,9 | 567,5 | 647,7 | 771,5 | 5,0 | 4,7 | 5,3 | 5,1 | 5,0 | 5,0 |
| 1974 | 6004,7 | 802,3 | 631,8 | 575,0 | 648,7 | 777,5 | 4,6 | 4,7 | 5,3 | 4,9 | 4,8 | 5,0 |
| 1975 | 5993,5 | 810,7 | 642,5 | 586,3 | 650,4 | 772,6 | 4,4 | 4,7 | 5,3 | 5,0 | 4,9 | 5,1 |
| 1976 | 6043,6 | 835,2 | 668,5 | 601,6 | 656,2 | 792,2 | 4,6 | 4,8 | 5,3 | 5,1 | 5,1 | 5,2 |
| 1977 | 6049,7 | | | | | | 4,6 | | | | | |

SUMBER : Kantor Sensus & Statistik Kotamadya Daerah Tingkat II Magelang.-

www.bps.go.id

## PERKEMBANGAN PENDUDUK KOTAMADYA DAERAH TINGKAT II MAGELANG, TAHUN 1968 - 1977.-

Tabel 4.5.

| TAHUN (Akhir) | BANYAKNYA PENDUDUK | | |
|---|---|---|---|
| | Laki-Laki | Perempuan | Jumlah |
| 1 | 2 | 3 | 4 |
| 1968 | 48 934 | 51 608 | 100 542 |
| 1969 | 50 563 | 51 996 | 102 559 |
| 1970 | 55 524 | 53 081 | 108 605 |
| 1971 | 52 486 | 55 234 | 107 720 |
| 1972 | 52 635 | 55 733 | 108 368 |
| 1973 | 53 885 | 57 135 | 111 020 |
| 1974 | 52 641 | 56 165 | 108 806 |
| 1975 | 52 565 | 56 038 | 108 603 |
| 1976 | 53 593 | 56 917 | 109 510 |
| 1977 | 52 744 | 56 876 | 109 620 |

SUMBER : Kantor Sensus & Statistik Kodya Daerah Tingkat II Magelang.-

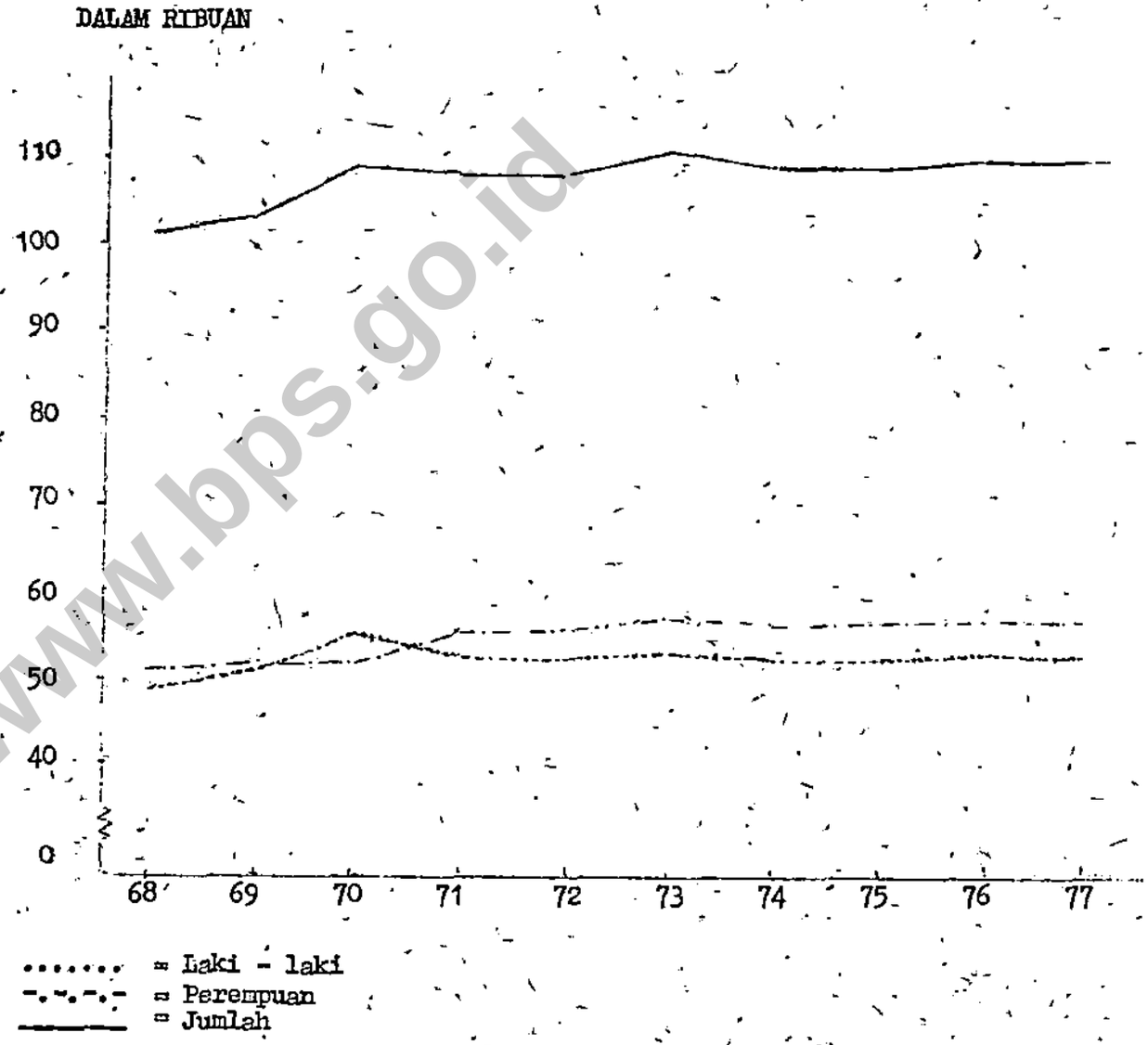


www.bps.go.id

TINGKAT PERKEMBANGAN ALAMIAH PENDUDUK DI KOTAMADYA DATI II MAGELANG
T A H U N : 1 9 6 9 - 1 9 7 7.-

Tabel 4.6.

| T A H U N | K E L A H I R A N | | | K E M A T I A N | | |
|---|---|---|---|---|---|---|
| | Laki-Laki | Perempuan | 2 + 3 | Laki-Laki | Perempuan | 5 + 6 |
| 1 | 2 | 3 | 4 | 5 | 6 | 7 |
| 1 9 6 9 | 6 5 6 | 6 8 9 | 1 345 | 2 9 6 | 3 2 0 | 6 1 6 |
| 1 9 7 0 | 7 4 9 | 7 5 7 | 1 506 | 2 5 4 | 2 3 9 | 4 9 3 |
| 1 9 7 1 | 7 2 9 | 6 4 7 | 1 376 | 3 4 8 | 3 3 9 | 6 8 7 |
| 1 9 7 2 | 6 4 4 | 7 1 0 | 1 354 | 2 5 0 | 2 4 4 | 4 9 4 |
| 1 9 7 3 | 7 5 3 | 7 6 1 | 1 514 | 3 1 4 | 2 6 1 | 5 7 5 |
| 1 9 7 4 | 6 6 2 | 4 4 9 | 1 161 | 4 9 3 | 4 0 4 | 8 9 7 |
| 1 9 7 5 | 8 2 6 | 8 3 1 | 1 657 | 5 0 1 | 5 8 0 | 1 0 8 1 |
| 1 9 7 6 | 7 6 7 | 7 4 3 | 1 510 | 5 0 7 | 4 9 1 | 9 9 8 |
| 1 9 7 7 | - | - | 1 677 | - | - | 8 3 9 |
| Desa Magelang | 3 5 | 3 1 | 66 | 2 8 | 2 5 | 5 3 |
| Desa Panjang | 1 1 9 | 1 0 6 | 225 | 5 3 | 5 3 | 1 0 6 |
| Desa W a t e s | 8 1 | 4 6 | 127 | 3 3 | 2 9 | 6 2 |
| Desa Potrobangsan | 7 1 | 5 4 | 125 | 3 4 | 3 7 | 7 1 |
| Desa Kedungsari | 6 3 | 3 5 | 98 | 2 2 | 1 7 | 3 9 |
| Desa K r a n a t | 6 5 | 5 8 | 123 | 1 9 | 1 9 | 3 8 |
| Desa Jurangombo | 6 7 | 5 7 | 124 | 3 8 | 1 2 | 5 0 |
| Desa T i d a r | 8 6 | 1 0 8 | 194 | 4 0 | 3 9 | 7 9 |
| Desa Rejowinangun | 2 2 6 | 1 9 9 | 425 | 1 0 1 | 1 1 1 | 2 1 2 |
| Desa Kemirirejo | 5 7 | 5 6 | 113 | 4 8 | 2 4 | 7 2 |
| Desa Cacaban | 3 5 | 2 2 | 57 | 2 8 | 2 8 | 5 6 |
| J U M L A H | 9 0 5 | 7 7 2 | 1 677 | 4 4 4 | 3 9 4 | - 8 3 8 |

SUMBER : Kantor Sensus & Statistik Kotamadya Daerah Tingkat II Magelang.-

Tabel 4.7.

DALAM RATUSAN

GRAFIK SEBAGAIMANA DIMAKSUD TABEL IV.6.

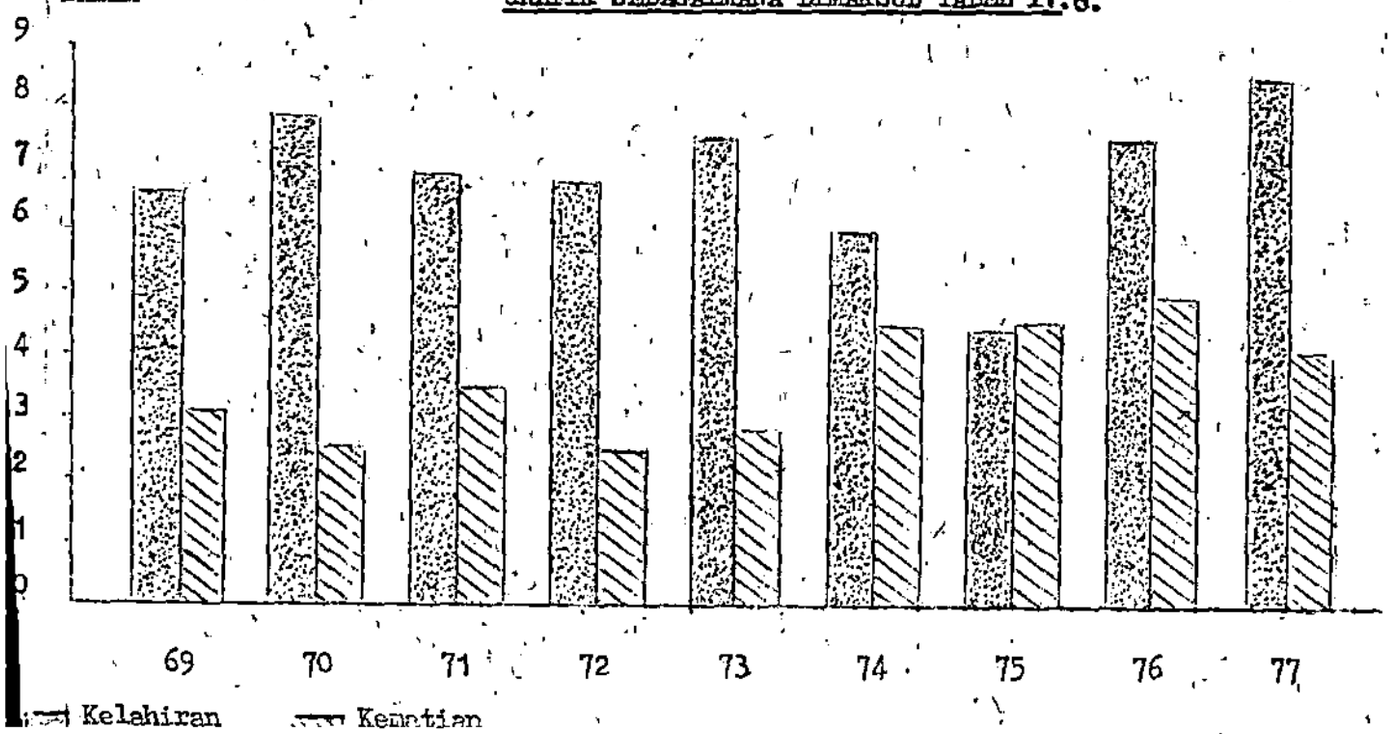


www.bps.go.id

Tabel 4.8.

BANYAKNYA PENDUDUK KOTAMADYA DAERAH TINGKAT II MAGELANG, DIPERINCI MENURUT KLASIFIKASI KEWARGANEGARAAN, JENIS KELAMIN & DAERAH DESA , AKHIR TAHUN 1973 - 1977.

| NO. URT | D E S A | Warga Negara Indonesia | | | Warga Negara Asing | | | J U M L A H | | |
|---|---|---|---|---|---|---|---|---|---|---|
| | | Laki-Laki | Perempuan | Jumlah | Laki-Laki | Perempuan | Jumlah | Laki-Laki | Perempuan | Jumlah |
| 1 | 2 | 3 | 4 | 5 | 6 | 7 | 8 | 9 | 10 | 11 |
| 1. | Desa Magelang. | 4 289 | 4 916 | 9 205 | 33 | 37 | 70 | 4 322 | 4 953 | 9 275 |
| 2. | Desa Potrobangsan. | 4 928 | 5 638 | 10 566 | 28 | 16 | 44 | 4 956 | 5 654 | 10 610 |
| 3. | Desa K r a n a t. | 2 713 | 2 791 | 5 504 | - | - | - | 2 713 | 2 791 | 5 504 |
| 4. | Desa Kedungsari. | 2 632 | 3 217 | 5 849 | 4 | 6 | 10 | 2 636 | 3 223 | 5 859 |
| 5. | Desa W a t e s. | 3 953 | 4 326 | 8 279 | 1 | - | 1 | 3 954 | 4 326 | 8 280 |
| 6. | Desa Panjang. | 7 514 | 7 662 | 15 176 | 244 | 205 | 449 | 7 758 | 7 867 | 15 625 |
| | Kec. Magelang Utara | 26 029 | 28 550 | 54 579 | 310 | 264 | 574 | 26 339 | 28 814 | 55 153 |
| 7. | Desa C a c a b a n. | 4 228 | 4 568 | 8 796 | 36 | 33 | 69 | 4 264 | 4 601 | 8 865 |
| 8. | Desa Kemirirejo. | 3 691 | 3 985 | 7 676 | 273 | 266 | 539 | 3 964 | 4 251 | 8 215 |
| 9. | Desa Jurang Ombo. | 2 364 | 2 570 | 4 934 | - | - | - | 2 364 | 2 570 | 4 934 |
| 10. | Desa Rejowinangun. | 11 861 | 12 380 | 24 241 | 166 | 216 | 382 | 12 027 | 12 596 | 24 623 |
| 11. | Desa T i d a r. | 3 786 | 4 044 | 7 830 | - | - | - | 3 786 | 4 044 | 7 830 |
| | Kec. Magelang Selatan | 25 930 | 27 547 | 53 477 | 475 | 515 | 990 | 26 405 | 28 602 | 54 467 |
| Kotamadya Magelang : | | | | | | | | | | |
| Jumlah Tahun : 1977 | | 51 959 | 56 097 | 108.056 | 785 | 779 | 1 564 | 52 744 | 56 876 | 109 620 |
| Jumlah Tahun : 1976 | | 51 802 | 56 138 | 107 941 | 791 | 778 | 1 569 | 52 593 | 56 917 | 109 510 |
| Jumlah Tahun : 1975 | | 51 685 | 55 185 | 106 870 | 880 | 853 | 1 733 | 52 565 | 56 038 | 108 603 |
| Jumlah Tahun : 1974 | | 51 750 | 55 313 | 107 063 | 891 | 852 | 1 743 | 52 641 | 56 165 | 108 806 |
| Jumlah Tahun : 1973 | | 52 874 | 56 241 | 109 115 | 1 011 | 894 | 1 905 | 53 885 | 57 135 | 111 020 |

SUMBER : Kantor Sensus & Statistik Kotamadya Daerah Tingkat II Magelang.-

www.bps.go.id

Tabel 4.9.

BANYAKNYA PENDUDUK KOTAMADYA DAERAH TINGKAT II MAGELANG, DIPERINCI MENURUT KLASIFIKASI DEWASA/ANAK, JENIS KELAMIN & DAERAH DESA, AKHIR TAHUN 1973 - 1977.

| | | D E W A S A | | | A N A K - A N A K | | | J U M L A H | | |
|---|---|---|---|---|---|---|---|---|---|---|
| | | Laki-Laki | Perempuan | Jumlah | Laki-Laki | Perempuan | Jumlah | Laki-Laki | Perempuan | Jumlah |
| 1 | 2 | 3 | 4 | 5 | 6 | 7 | 8 | 9 | 10 | 11 |
| 1. | Desa Magelang. | 2 753 | 2 982 | 5 735 | 1 569 | 1 971 | 3 540 | 4 322 | 4 953 | 9 275 |
| 2. | Desa Potrobangsan. | 2 697 | 2 969 | 5 666 | 2 259 | 2 685 | 4 944 | 4 956 | 5 654 | 10 610 |
| 3. | Desa K r a n a t. | 1 601 | 1 761 | 3 362 | 1 112 | 1 030 | 2 142 | 2 713 | 2 791 | 5 504 |
| 4. | Desa Kedungsari. | 1 473 | 1 950 | 3 433 | 1 163 | 1 273 | 2 436 | 2 636 | 3 223 | 5 859 |
| 5. | Desa W a t e s. | 1 866 | 2 082 | 3 948 | 2 088 | 2 244 | 4 332 | 3 954 | 4 326 | 8 280 |
| 6. | Desa Panjang. | 5 170 | 5 123 | 10 293 | 2 588 | 2 744 | 5 332 | 7 758 | 7 867 | 15 625 |
| | Kec.Magelang Utara | 15 560 | 16 867 | 32 427 | 10 779 | 11 947 | 22 726 | 26 339 | 28 814 | 55 153 |
| 7. | Desa C a c a b a n. | 2 550 | 3 032 | 5 582 | 1 714 | 1 569 | 3 283 | 4 264 | 4 601 | 8 865 |
| 8. | Desa Kemirirejo. | 2 519 | 2 790 | 5 309 | 1 445 | 1 461 | 2 906 | 3 964 | 4 251 | 8 215 |
| 9. | Desa Jurang Ombo. | 1 263 | 1 392 | 1 515 | 1 101 | 1 178 | 2 279 | 2 364 | 2 570 | 4 934 |
| 10. | Desa Rejowinangun. | 6 602 | 7 102 | 13 704 | 5 425 | 5 494 | 10 919 | 12 027 | 12 596 | 24 623 |
| 11. | Desa T i d a r. | 2 135 | 2 271 | 4 406 | 1 651 | 1 773 | 3 424 | 3 786 | 4 044 | 7 830 |
| | Kec.Magelang Selatan | 15 069 | 16 587 | 31 656 | 11 336 | 11 475 | 22 811 | 26 405 | 28 062 | 54 467 |
| Kotamadya Magelang , tahun 1977 | | 30 629 | 33 454 | 64 083 | 22 115 | 23 422 | 45 537 | 52 744 | 56 876 | 109 620 |
| Kotamadya Magelang , tahun 1976 | | 31 071 | 34 193 | 65 264 | 21 522 | 22 724 | 44 264 | 52 593 | 56 917 | 109 510 |
| Kotamadya Magelang , tahun 1975 | | 20 780 | 23 045 | 43 825 | 31 785 | 32 993 | 64 779 | 52 565 | 56 038 | 108 603 |
| Kotamadya Magelang , tahun 1974 | | 21 092 | 22 973 | 44 065 | 31 549 | 33 192 | 64 741 | 52 641 | 56 165 | 108 806 |
| Kotamadya Magelang , tahun 1973 | | 21 600 | 21 688 | 43 288 | 32 285 | 35 447 | 67 732 | 53 885 | 57 135 | 111 020 |

SUMBER : Kantor Sensus & Statistik Kotamadya Daerah Tingkat II Magelang.

www.bps.go.id

Tabel 4.10

BANYAKNYA WARGANEGARA INDONESIA DI KOTAMADYA DAERAH TINGKAT II MAGELANG, MENURUT KLASIFIKASI DEWASA/ANAK, JENIS KELAMIN & DAERAH DESA, AKHIR TAHUN 1973 - 1977.-

| NO. URT | D E S A | D E W A S A | | | A N A K - A N A K | | | J U M L A H | | |
|---|---|---|---|---|---|---|---|---|---|---|
| | | Laki-Laki | Perempuan | Jumlah | Laki-Laki | Perempuan | Jumlah | Laki-Laki | Perempuan | Jumlah |
| 1 | 2 | 3 | 4 | 5 | 6 | 7 | 8 | 9 | 10 | 11 |
| 1. | Desa Magelang. | 2 731 | 2 959 | 5 690 | 1 558 | 1 957 | 3 515 | 4 289 | 4 916 | 9 205 |
| 2. | Desa Potrobangsan. | 2 679 | 2 960 | 5 636 | 2 249 | 2 678 | 4 927 | 4 928 | 5 638 | 10 566 |
| 3. | Desa K r a m a t. | 1 601 | 1 761 | 3 362 | 1 112 | 1 030 | 2 142 | 2 713 | 2 791 | 5 504 |
| 4. | Desa Kedungsari. | 1 471 | 1 947 | 3 418 | 1 161 | 1 270 | 2 431 | 2 632 | 3 217 | 5 849 |
| 5. | Desa W a t e s. | 1 865 | 2 082 | 3 947 | 2 088 | 2 244 | 4 332 | 3 953 | 4 326 | 8 279 |
| 6. | Desa Panjang. | 5 034 | 5 004 | 10 038 | 2 480 | 2 658 | 5 138 | 7 514 | 7 662 | 15 176 |
| | Kec. Magelang Utara | 15 381 | 16 713 | 32 094 | 10 648 | 11 837 | 22 485 | 26 029 | 28 550 | 54 579 |
| 7. | Desa C a c a b a n. | 2 528 | 3 009 | 5 537 | 1 700 | 1 559 | 3 259 | 4 228 | 4 568 | 8 796 |
| 8. | Desa Kenirirejo. | 2 388 | 2 660 | 5 048 | 1 303 | 1 325 | 2 628 | 3 691 | 3 985 | 7 676 |
| 9. | Desa Jurang Ombo. | 1 263 | 1 392 | 2 655 | 1 101 | 1 178 | 2 279 | 2 364 | 2 570 | 4 934 |
| 10. | Desa Rejowinangun. | 6 500 | 6 969 | 13 469 | 5 361 | 5 411 | 10 772 | 11 861 | 12 380 | 24 241 |
| 11. | Desa T i d a r. | 2 135 | 2 271 | 4 406 | 1 651 | 1 773 | 3 424 | 3 786 | 4 044 | 7 830 |
| | Kec. Magelang Selatan | 14 814 | 16 301 | 31 115 | 11 116 | 11 246 | 22 362 | 25 930 | 27 547 | 53 477 |
| JUMLAH : | Tahun 1977 | 30 095 | 33 014 | 63 209 | 21 864 | 23 083 | 44 947 | 51 959 | 56 097 | 108 056 |
| | Tahun 1976 | 30 628 | 33 750 | 64 378 | 21 174 | 22 389 | 43 563 | 51 802 | 56 139 | 107 941 |
| | Tahun 1975 | 20 346 | 22 626 | 42 972 | 31 339 | 32 559 | 63 898 | 51 685 | 55 185 | 106 870 |
| | Tahun 1974 | 20 646 | 22 551 | 43 197 | 31 104 | 32 762 | 63 866 | 51 750 | 55 313 | 107 063 |
| | Tahun 1973 | 21 216 | 21 283 | 42 499 | 31 658 | 34 958 | 66 616 | 52 874 | 56 241 | 109 115 |

SUMBER : Kantor Sensus & Statistik Kotamadya Daerah Tingkat II Magelang.-

www.bps.go.id

Tabel 4.11

BANYAKNYA WARGA NEGARA ASING DI KOTAMADYA DAERAH TINGKAT II-MAGELANG, DIPERINCI MENURUT KLASIFIKASI DEWASA, ANAK, JENIS KELAMIN & DAERAH DESA, AKHIR TAHUN 1973 - 1977.

| NO. URT | D E S A | D E W A S A | | | A N A K - A N A K | | | J U M L A H | | |
|---|---|---|---|---|---|---|---|---|---|---|
| | | Laki-Laki | Perempuan | Jumlah | Laki-Laki | Perempuan | Jumlah | Laki-Laki | Perempuan | Jumlah |
| 1 | 2 | 3 | 4 | 5 | 6 | 7 | 8 | 9 | 10 | 11 |
| 1. | Desa Magelang. | 22 | 23 | 45 | 11 | 14 | 25 | 33 | 37 | 70 |
| 2. | Desa Potrobangsan. | 18 | 9 | 27 | 10 | 7 | 17 | 28 | 16 | 44 |
| 3. | Desa K r a m a t. | - | - | - | - | - | - | - | - | - |
| 4. | Desa Kedungsari. | 2 | 3 | 5 | 2 | 3 | 5 | 4 | 6 | 10 |
| 5. | Desa W a t e s. | 1 | - | 1 | - | - | - | 1 | - | 1 |
| 6. | Desa Panjang. | 136 | 119 | 255 | 108 | 86 | 194 | 244 | 205 | 449 |
| | Kec. Magelang Utara | 179 | 154 | 333 | 131 | 110 | 241 | 310 | 264 | 574 |
| 7. | Desa C a c a b a n. | 22 | 23 | 45 | 14 | 10 | 24 | 36 | 33 | 69 |
| 8. | Desa Kemirirejo. | 131 | 130 | 261 | 142 | 136 | 278 | 273 | 266 | 539 |
| 9. | Desa Jurang Ombo. | - | - | - | - | - | - | - | - | - |
| 10. | Desa Rejowinangun. | 102 | 133 | 235 | 64 | 83 | 147 | 166 | 216 | 382 |
| 11. | Desa T i d a r. | - | - | - | - | - | - | - | - | - |
| | Kec. Magelang Selatan | 255 | 286 | 541 | 220 | 229 | 449 | 475 | 515 | 990 |
| JUMLAH : | Tahun 1977 | 434 | 440 | 874 | 351 | 339 | 690 | 785 | 779 | 1 564 |
| | Tahun 1976 | 443 | 443 | 886 | 348 | 335 | 683 | 791 | 778 | 1 569 |
| | Tahun 1975 | 434 | 419 | 853 | 446 | 434 | 880 | 880 | 853 | 1 733 |
| | Tahun 1974 | 446 | 422 | 868 | 445 | 430 | 875 | 891 | 852 | 1 743 |
| | Tahun 1973 | 384 | 405 | 789 | 627 | 489 | 1 116 | 1 011 | 894 | 1 905 |

SUMBER : Kantor Sensus & Statistik Kotamadya Daerah Tingkat II Magelang.-

www.bps.go.id

Tabel 4.12

BANYAKNYA WARGA NEGARA ASING DI KOTAMADYA DAERAH TINGKAT II MAGELANG, MENURUT KLASIFIKASI KEWARGANEGARAAN, JENIS KELAMIN & DAERAH DESA, KEADAAN AKHIR TAHUN 1973 - 1977.

| No. Urt | D E S A | C i n a | | | A r a b | | | Hindia | Pakis-tan. | Lain nya | | | J u m l a h | | |
|---|---|---|---|---|---|---|---|---|---|---|---|---|---|---|---|
| | | L | P | Jmlh. | L | P | Jmlh. | | | L | P | Jmlh. | L | P | Jumlah |
| 1 | 2 | 3 | 4 | 5 | 6 | 7 | 8 | 9 | 10 | 11 | 12 | 13 | 14 | 15 | 16 |
| 1. | Desa Magelang. | 32 | 36 | 68 | 1 | 1 | 2 | - | - | - | - | - | 33 | 37 | 70 |
| 2. | Desa Potrobangsan. | 26 | 15 | 41 | 2 | 1 | 3 | - | - | - | - | - | 28 | 16 | 44 |
| 3. | Desa K r a n a t. | - | - | - | - | - | - | - | - | - | - | - | - | - | - |
| 4. | Desa Kedungsari. | 4 | 6 | 10 | - | - | - | - | - | - | - | - | 4 | 6 | 10 |
| 5. | Desa W a t e s. | 1 | - | 1 | - | - | - | - | - | - | - | - | 1 | - | 1 |
| 6. | Desa Panjang. | 244 | 205 | 449 | - | - | - | - | - | - | - | - | 244 | 205 | 449 |
| | Kec. Magelang Utara | 307 | 262 | 569 | 3 | 2 | 5 | - | - | - | - | - | 310 | 264 | 574 |
| 7. | Desa C a c a b a n. | 36 | 33 | 69 | - | - | - | - | - | - | - | - | 36 | 33 | 69 |
| 8. | Desa Kemirirejo. | 270 | 263 | 533 | - | - | - | - | - | 3 | 3 | 6 | 273 | 266 | 539 |
| 9. | Desa Jurang Ombo. | - | - | - | - | - | - | - | - | - | - | - | - | - | - |
| 10. | Desa Rejowinangun. | 163 | 215 | 378 | 2 | 1 | 3 | - | - | 1 | - | 1 | 166 | 216 | 382 |
| 11. | Desa T i d a r. | - | - | - | - | - | - | - | - | - | - | - | - | - | - |
| | Kec. Magelang Selatan | 469 | 511 | 980 | 2 | 1 | 3 | - | - | 4 | 3 | 7 | 475 | 515 | 990 |
| JUMLAH : | Tahun 1977 | 776 | 773 | 1549 | 5 | 3 | 8 | - | - | 4 | 3 | 7 | 785 | 779 | 1564 |
| | Tahun 1976 | 778 | 769 | 1547 | 5 | 3 | 8 | - | - | 8 | 6 | 14 | 791 | 778 | 1569 |
| | Tahun 1975 | 852 | 832 | 1684 | 20 | 13 | 33 | - | - | 8 | 8 | 16 | 880 | 853 | 1733 |
| | Tahun 1974 | 862 | 831 | 1693 | 20 | 13 | 33 | - | - | 9 | 8 | 17 | 891 | 852 | 1743 |
| | Tahun 1973 | 987 | 879 | 1866 | 22 | 14 | 36 | - | - | 2 | 1 | 3 | 1011 | 894 | 1905 |

SUMBER : Kantor Sensus & Statistik Kotamadya Daerah Tingkat II Magelang.

www.bps.go.id

Tabel 4.13

## BANYAKNYA PENDUDUK WARGA NEGARA ASING DI KOTAMADYA MAGELANG, HASIL REGISTRASI AKHIR TAHUN DIPERINCI MENURUT JENIS KELAMIN & DAERAH DESA TAHUN 1973 - 1977.

| D E S A | TAHUN : 1973 | | | TAHUN : 1974 | | | TAHUN : 1975 | | | TAHUN : 1976 | | | TAHUN : 1977 | | |
|---|---|---|---|---|---|---|---|---|---|---|---|---|---|---|---|
| | L | P | J | L | P | J | L | P | J | L | P | J | L | P | J |
| 1 | 2 | 3 | 4 | 5 | 6 | 7 | 8 | 9 | 10 | 11 | 12 | 13 | 14 | 15 | 16 |
| Kodya Magelang | 1 011 | 894 | 1 905 | 891 | 852 | 1 743 | 880 | 853 | 1 733 | 791 | 778 | 1 569 | 785 | 779 | 1 564 |
| I.Kec.Magelang Utara | 416 | 307 | 723 | 311 | 273 | 584 | 317 | 275 | 592 | 311 | 261 | 572 | 310 | 264 | 574 |
| M a g e l a n g | 31 | 40 | 71 | 30 | 35 | 65 | 33 | 39 | 72 | 35 | 40 | 75 | 33 | 37 | 70 |
| Potrobangsan | 25 | 16 | 41 | 34 | 22 | 56 | 33 | 21 | 54 | 28 | 15 | 43 | 28 | 16 | 44 |
| K r-an a t | - | - | - | - | - | - | - | - | - | - | - | - | - | - | - |
| Kedungsari | 4 | 5 | 9 | 3 | 4 | 7 | 4 | 6 | 10 | 4 | 6 | 10 | 4 | 6 | 10 |
| W a t e s | 2 | - | 2 | 2 | - | 2 | 2 | - | 2 | 2 | - | 2 | 1 | - | 1 |
| P a n j a n g | 354 | 246 | 600 | 242 | 212 | 454 | 245 | 209 | 454 | 242 | 200 | 442 | 244 | 205 | 449 |
| II.Kec.Magelang Selatan | 595 | 587 | 1 182 | 580 | 579 | 1 159 | 563 | 578 | 1 141 | 480 | 517 | 997 | 475 | 515 | 990 |
| C a c a b a n | 61 | 46 | 107 | 61 | 46 | 107 | 47 | 51 | 98 | 37 | 33 | 70 | 36 | 33 | 69 |
| Kemirirejo | 348 | 325 | 673 | 341 | 322 | 663 | 338 | 316 | 654 | 276 | 268 | 544 | 273 | 266 | 539 |
| Jurangombo | - | - | - | - | - | - | - | - | - | - | - | - | - | - | - |
| Rejowinangun | 186 | 216 | 402 | 178 | 211 | 389 | 178 | 211 | 389 | 167 | 216 | 383 | 166 | 216 | 382 |
| T i d a r | - | - | - | - | - | - | - | - | - | - | - | - | - | - | - |

SUMBER : Kantor Sensus & Statistik Kodya Dati II Magelang.-

www.bps.go.id

Tabel 4.14. RATA-RATA KELAHIRAN DAN KEMATIAN PER HARI DALAM WILAYAH KOTAMADYA DATI II MAGELANG, TAHUN 1970-1977.

| TAHUN | Jumlah Penduduk akhir tahun | Jumlah Kelahiran | Jumlah Kematian | Kelahiran / Kematian. | RATA-RATA | | % Perkembangan Penduduk dari thn sebelumnya |
|---|---|---|---|---|---|---|---|
| | | | | | Kelahiran per. hari | Kematian per.hari | |
| 1 | 2 | 3 | 4 | 5 | 6 | 7 | 8 |
| 1970 | 108.605 | 1.506 | 493 | 3,05 | 4,13 | 1,35 | 5,815 |
| 1971 | 107.720 | 1.376 | 687 | 2,00 | 3,77 | 1,88 | -0,815 |
| 1972 | 108.368 | 1.354 | 494 | 2,74 | 3,70 | 1,35 | 0,602 |
| 1973 | 111.020 | 1.514 | 575 | 2,63 | 4,05 | 1,58 | 2,447 |
| 1974 | 108.806 | 1.201 | 494 | 2,43 | 3,29 | 1,35 | - 1,995 |
| 1975 | 108.603 | 1.653 | 902 | 1,83 | 4,53 | 2,47 | 0,186 |
| 1976 | 109.510 | 1.510 | 998 | 1,51 | 4,12 | 2,73 | 0,835 |
| 1977 | 109.620 | 1.677 | 938 | 1,79 | 4,59 | 2,57 | 0,100 |

SUMBER : Kantor Sensus & Statistik Kod. Dati II Magelang.-

www.bps.go.id

Tabel 4.15

BANYAKNYA WARGANEGARA ASING CINA & WARGANEGARA INDONESIA TURUNAN CINA DI KOTAMADYA DAERAH TINGKAT II MAGELANG
-MENURUT KLASIFIKASI KEWARGANEGARAAN, JENIS KELAMIN DAN DAERAH DESA, AKHIR TAHUN 1973 - 1977.-

| NO. URT | D E S A | W.N.A. C.I N A | | | W.N.I. TURUNAN CINA | | | J U M L A H | | |
|---|---|---|---|---|---|---|---|---|---|---|
| | | Laki-Laki | Perempuan | Jumlah | Laki-laki | Perempuan | Jumlah | Laki-Laki | Perempuan | Jumlah |
| 1 | 2 | 3 | 4 | 5 | 6 | 7 | 8 | 9 | 10 | 11 |
| 1. | Desa Magelang. | 32 | 36 | 68 | 108 | 129 | 237 | 140 | 165 | 305 |
| 2. | Desa Potrobangsan. | 26 | 15 | 41 | 142 | 133 | 275 | 168 | 148 | 316 |
| 3. | Desa K r a n a t. | - | - | - | 14 | 13 | 27 | 14 | 13 | 27 |
| 4. | Desa Kedungsari. | 4 | 6 | 10 | 42 | 38 | 80 | 46 | 44 | 90 |
| 5. | Desa W a t e s. | 1 | - | 1 | 12 | 14 | 26 | 13 | 14 | 27 |
| 6. | Desa Panjang. | 244 | 205 | 449 | 872 | 868 | 1 740 | 1 116 | 1 069 | 2 185 |
| | Kec. Magelang Utara | 307 | 262 | 569 | 1 190 | 1 195 | 2 385 | 1 497 | 1 457 | 2 954 |
| 7. | Desa C a c a b a n | 36 | 33 | 69 | 126 | 93 | 219 | 162 | 126 | 288 |
| 8. | Desa Kemirirejo. | 270 | 263 | 533 | 788 | 655 | 1 445 | 1 058 | 918 | 1 976 |
| 9. | Desa Jurang Ombo. | - | - | - | 18 | 17 | 35 | 18 | 17 | 35 |
| 10. | Desa Rejowinangun. | 163 | 215 | 378 | 1 182 | 1 421 | 2 603 | 1 345 | 1 636 | 2 981 |
| 11. | Desa T i d a r. | - | - | - | 3 | 4 | 7 | 3 | 4 | 7 |
| | Kec. Magelang Selatan | 469 | 511 | 980 | 2 117 | 2 190 | 4 307 | 2 586 | 2 701 | 5 287 |
| JUMLAH : | Tahun 1977 | 776 | 773 | 1 549 | 3 307 | 3 385 | 6 692 | 4 083 | 4 158 | 8 241 |
| | Tahun 1976 | 778 | 769 | 1 547 | 3 276 | 3 361 | 6 637 | 4 054 | 4 130 | 8 184 |
| | Tahun 1975 | 852 | 832 | 1 684 | 3 364 | 3 657 | 7 021 | 4 216 | 4 489 | 8 705 |
| | Tahun 1974 | 862 | 831 | 1 693 | 3 380 | 3 650 | 7 030 | 4 242 | 4 481 | 8 723 |
| | Tahun 1973 | 987 | 879 | 1 866 | 2 813 | 3 288 | 6 101 | 3 800 | 4 167 | 7 967 |

SUMBER : Kantor Sensus & Statistik Kotamadya Daerah Tingkat II Magelang.-

www.bps.go.id

Tabel 4.16 WARGA NEGARA ASING CINA DAN WARGA NEGARA INDONESIA TURUNAN CINA, DI KOTAMADYA MAGELANG MENURUT DAERAH DESA, AKHIR TAHUN 1973 - 1977.-

| D E S A | WARGA NEGARA ASING CINA | | | | | WARGANEGARA INDONESIA TURUNAN CINA | | | | |
|---|---|---|---|---|---|---|---|---|---|---|
| | 1973 | 1974 | 1975 | 1976 | 1977 | 1973 | 1974 | 1975 | 1976 | 1977 |
| 1 | 2 | 3 | 4 | 5 | 6 | 7 | 8 | 9 | 10 | 11 |
| 1.Magelang | 69 | 63 | 70 | 73 | 68 | 213 | 283 | 222 | 233 | 237 |
| 2.Potrobangsan | 38 | 37 | 36 | 36 | 41 | 174 | 290 | 255 | 265 | 275 |
| 3.K r a n a t | - | - | - | - | - | 10 | - | - | 28 | 27 |
| 4.Kedungsari | 9 | 7 | 10 | 10 | 10 | 83 | 70 | 68 | 73 | 80 |
| 5.W a t e s | 2 | 2 | 2 | 2 | 1 | 29 | 25 | 23 | 23 | 26 |
| 6.P a n j a n g | 597 | 454 | 454 | 442 | 449 | 977 | 1749 | 1757 | 1722 | 1740 |
| Kec.Mgl.Utara | 715 | 563 | 572 | 563 | 569 | 1486 | 2417 | 2325 | 2344 | 2385 |
| 7.Cacaban | 87 | 87 | 78 | 70 | 69 | 367 | 367 | 401 | 212 | 219 |
| 8.Kemirirejo | 663 | 654 | 646 | 538 | 533 | 1662 | 1660 | 1666 | 1435 | 1443 |
| 9.Jurangombo | - | - | - | - | - | 17 | 17 | 35 | 35 | 35 |
| 10.Rejowinangun | 401 | 389 | 388 | 376 | 378 | 2561 | 2561 | 2587 | 2608 | 2603 |
| 11.T i d a r | - | - | - | - | - | 8 | 8 | 7 | 7 | 7 |
| Kec.Mgl.Selatan | 1151 | 1130 | 1112 | 984 | 980 | 4615 | 4613 | 4696 | 4293 | 4307 |
| Kodya Magelang | 1866 | 1693 | 1684 | 1547 | 1549 | 6101 | 7030 | 7021 | 6637 | 6692 |

SUMBER : Kantor Sensus & Statistik Kodya Dati II Magelang.-

www.bps.go.id

Tabel 4.17

## PENYEBARAN PENDUDUK PER DESA & SEX RATIO, DI KOTAMADYA DAERAH TINGKAT II MAGELANG TAHUN : 1973 - 1977.-

| KECAMATAN / DESA | PENYEBARAN PENDUDUK PER DESA (Prosentase) | | | | | SEX RATIO (L/p X 100) | | | | |
|---|---|---|---|---|---|---|---|---|---|---|
| | Tahun 1973 | Tahun 1974 | Tahun 1975 | Tahun 1976 | Tahun 1977 | Tahun 1973 | Tahun 1974 | Tahun 1975 | Tahun 1976 | Thn. 1977 |
| 1 | 2 | 3 | 4 | 5 | 6 | 7 | 8 | 9 | 10 | 11 |
| Magelang Utara | | | | | | | | | | |
| 1. Desa Magelang | 8,40 | 8,61 | 8,64 | 8,45 | 8,46 | 87 | 87 | 88 | 88 | 87 |
| 2. Desa Potrobangsan | 8,60 | 10,10 | 10,15 | 9,82 | 9,68 | 87 | 87 | 88 | 88 | 88 |
| 3. Desa K r a n a t | 5,06 | 5,19 | 5,26 | 4,78 | 5,02 | 101 | 101 | 101 | 100 | 97 |
| 4. Desa Kedungsari | 8,32 | 5,26 | 5,29 | 5,35 | 5,35 | 99 | 94 | 96 | 81 | 82 |
| 5. Desa W a t e s | 7,64 | 7,68 | 7,66 | 7,54 | 7,55 | 86 | 86 | 85 | 89 | 91 |
| 6. Desa P a n g j a n g | 14,32 | 14,54 | 14,60 | 14,18 | 14,25 | 97 | 97 | 99 | 97 | 99 |
| Magelang Selatan | | | | | | | | | | |
| 7. Desa C a c a b a n | 7,92 | 8,08 | 7,86 | 8,21 | 8,09 | 98 | 96 | 96 | 92 | 93 |
| 8. Desa Kemirirejo | 8,10 | 8,18 | 8,06 | 7,65 | 7,50 | 91 | 93 | 91 | 92 | 93 |
| 9. Desa Jurangombo | 4,27 | 4,38 | 4,36 | 4,51 | 4,50 | 92 | 92 | 92 | 92 | 91 |
| 10 Desa Rejowinangun | 21,12 | 21,54 | 21,58 | 22,53 | 22,46 | 98 | 98 | 98 | 96 | 95 |
| 11 Desa T i d a r | 6,25 | 6,44 | 6,54 | 6,98 | 7,14 | 95 | 95 | 94 | 94 | 94 |
| Kodya Magelang | 100 % | 100 % | 100 % | 100 % | 100 % | 94 | 93 | 93 | 92 | 92 |

SUMBER : Kantor Sensus & Statistik Kodya Dati II Magelang.-

www.bps.go.id

Tabel 4.18

KEPADATAN PENDUDUK PER.KM2 YANG DIPERINCI TIAP DESA ; KECAMATAN DI KOTAMADYA MAGELANG
DARI TAHUN : 1973 S/D 1977.

| D E S A | LUAS x) ( KM2 ) | KEPADATAN PENDUDUK TIAP KM2 | | | | |
|---|---|---|---|---|---|---|
| | | TAHUN 1973 | TAHUN 1974 | TAHUN 1975 | TAHUN 1976 | TAHUN 1977 |
| 1 | 2 | 3 | 4 | 5 | 6 | 7 |
| M a g e l a n g | 0,829 | 11 246 | 11 305 | 11 191 | 11 168 | 11 188 |
| Potrobangsan | 1,375 | 6 943 | 7 993 | 8 020 | 7 824 | 7 716 |
| K r a m a t | 1,768 | 3 179 | 3 192 | 3 231 | 2 959 | 3 113 |
| K e d u n g s a r i | 0,898 | 10 287 | 6 367 | 6 402 | 6 559 | 6 524 |
| W a t e s | 0,892 | 9 506 | 9 512 | 9 317 | 9 253 | 9 282 |
| P a n j a n g | 0,975 | 16 305 | 16 218 | 16 268 | 15 929 | 16 025 |
| 1. Kec.Magelang Utara | 6,737 | 8 625 | 8 297 | 8 317 | 8 146 | 8 186 |
| C a c a b a n | 0,510 | 17 247 | 17 243 | 16 729 | 17 629 | 17 382 |
| Kemirirejo | 0,350 | 25 702 | 25 431 | 25 014 | 23 926 | 23 471 |
| Jurang Ombo | 0,928 | 5 102 | 5 134 | 5 107 | 5 327 | 5 317 |
| Rejowinangun | 3,250 | 7 217 | 7 213 | 7 210 | 7 593 | 7 576 |
| T i d a r | 1,647 | 4 211 | 4 777 | 4 316 | 4 638 | 4 754 |
| 2. Kec.Magelang Selatan | 6,685 | 7 915 | 7 914 | 7 863 | 8 171 | 8 148 |
| Lain - Lain xx) | 4,698 | - | - | - | - | - |
| 3. Kodya Dati II Mgl. | 18,120 | 6 127 | 6 005 | 5 994 | 6 044 | 6 050 |

SUMBER : Kantor Sensus & Statistik Kodya Dati II Magelang.-

CATATAN : xx) Daerah Kotamadya Dati II Magelang yang masih dilola pihak lain.-

x ) Luas Desa diambil tahun 1977.-

www.bps.go.id

Tabel 4.19

BANYAKNYA KELAHIRAN DAN KEMATIAN DI KOTAMADYA DATI II MAGELANG DIPERINCI MENURUT DESA , TAHUN : 1974 - 1977.

| NO. URT | D E S A | TAHUN : 1974 | | TAHUN : 1975 | | TAHUN : 1976 | | TAHUN : 1977 | |
|---|---|---|---|---|---|---|---|---|---|
| | | BANYAKNYA | | BANYAKNYA | | BANYAKNYA | | BANYAKNYA | |
| | | KELA-HIRAN | KEMA-TIAN. | KELA-HIRAN | KEMA-TIAN. | KELA-HIRAN | KEMA-TIAN. | KELA-HIRAN | KEMA-TIAN. |
| 1 | 2 | 3 | | 4 | | 5 | | 6 | |
| 1 | Magelang | 54 | 64 | 52 | 69 | 62 | 66 | 66 | 53 |
| 2 | Potrobangsan | 59 | 92 | 62 | 88 | 70 | 90 | 125 | 71 |
| 3 | K R A M A T | 92 | 31 | 98 | 36 | 109 | 46 | 123 | 38 |
| 4 | Kedungsari | 121 | 41 | 92 | 43 | 95 | 30 | 98 | 39 |
| 5 | W a t e s | 178 | 50 | 135 | 169 | 125 | 64 | 127 | 62 |
| 6 | P a n j a n g | 194 | 125 | 305 | 148 | 264 | 158 | 225 | 106 |
| 7 | C a c a b a n | 109 | 58 | 105 | 84 | 58 | 77 | 57 | 56 |
| 8 | Kemirirejo | 171 | 56 | 125 | 95 | 125 | 62 | 113 | 72 |
| 9 | Jurangombo | 43 | 44 | 92 | 36 | 73 | 28 | 124 | 50 |
| 10 | Rejowinangun | 37 | 239 | 388 | 223 | 339 | 218 | 425 | 212 |
| 11 | T i d a r | 103 | 97 | 203 | 90 | 190 | 159 | 194 | 79 |
| | J U M L A H : | 1161 | 897 | 1657 | 1081 | 1510 | 998 | 1677 | 838 |

SUMBER : Kantor Sensus & Statistik Kodya Dati II Magelang.-

TINGKAT KELAHIRAN DAN KEMATIAN PER.1000 PENDUDUK DI KODYA MAGELANG, DIPERINCI MENURUT DESA , PADA : TAHUN : 1974 - 1977.

Tabel 4.20

| NO. URT | D E S A | TAHUN : 1974 | | TAHUN : 1975 | | TAHUN : 1976 | | TAHUN : 1977 | |
|---|---|---|---|---|---|---|---|---|---|
| | | Ting.Kel per. 1000 Penduduk | Ting.Kem per. 1000 Penduduk | Ting. Kel. per. 1000 Pend | Tingk. Kem. per. 1000 Pend | Ting. Kel. per. 1000 Pend | Ting. Kem, per. 1000 Pend | Ting. Kel. per. 1000 Pend | Ting. Kem. per. 1000 Pend |
| 1 | 2 | 3 | | 4 | | 5 | | 6 | |
| 1 | Magelang | 5 | 6 | 6 | 7 | 7 | 7 | 7 | 6 |
| 2 | Potrobangsan | 5 | 8 | 6 | 8 | 6 | 8 | 12 | 7 |
| 3 | K r a m a t | 16 | 5 | 17 | 7 | 21 | 9 | 23 | 7 |
| 4 | Kedungsari | 14 | 5 | 16 | 7 | 16 | 5 | 17 | 7 |
| 5 | W a t e s | 16 | 5 | 16 | 20 | 15 | 7 | 15 | 8 |
| 6 | P a n j a n g | 13 | 8 | 19 | 9 | 17 | 10 | 14 | 7 |
| 7 | C a c a b a n | 12 | 7 | 12 | 10 | 7 | 9 | 6 | 6 |
| 8 | Kemirirejo | 19 | 7 | 14 | 11 | 15 | 7 | 14 | 9 |
| 9 | Jurangombo | 9 | 9 | 19 | 8 | 15 | 6 | 25 | 10 |
| 10 | Rejowinangun | 2 | 10 | 16 | 10 | 14 | 9 | 17 | 9 |
| 11 | T i d a r | 15 | 14 | 13 | 13 | 25 | 21 | 25 | 10 |
| Kodya Magelang | | 11 | 7 | 15 | 10 | 14 | 9 | 16 | 8 |

SUMBER : Kantor Sensus & Statistik Kodya Dati II Magelang.-

KETERANGAN : Ting.Kel = Tingkat Kelahiran.
Ting.Kem = Tingkat Kematian.
Pend. = Penduduk.

www.bps.go.id

TABEL 4.21

BANYAKNYA PENDUDUK WARGA NEGARA INDONESIA DI KOTAMADYA MAGELANG, HASIL REGISTRASI AKHIR TAHUN DIPERINCI MENURUT JENIS KELAMIN & DAERAH DESA, TAHUN : 1973 - 1977.

| NO. URT | D E S A | TAHUN : 1973 | | | TAHUN : 1974 | | | TAHUN : 1975 | | | TAHUN : 1976 | | | TAHUN : 1977 | | |
|---|---|---|---|---|---|---|---|---|---|---|---|---|---|---|---|---|
| | | L | P | J | L | P | J | L | P | J | L | P | J | L | P | J |
| 1 | 2 | 3 | 4 | 5 | 6 | 7 | 8 | 9 | 10 | 11 | 12 | 13 | 14 | 15 | 16 | 17 |
| | Kotamadya Magelang | 52 874 | 56 241 | 109 115 | 51 750 | 55 313 | 107 063 | 51 685 | 55 185 | 106 870 | 51 802 | 56 139 | 107 941 | 51 959 | 56 097 | 108 056 |
| I | Kec.Magelang Utara | 27 562 | 29 822 | 57 387 | 26 450 | 28 864 | 55 314 | 26 625 | 28 819 | 55 444 | 25 818 | 28 495 | 54 313 | 26 029 | 28 550 | 54 579 |
| | 1. Magelang | 4 351 | 4 901 | 5 252 | 4 335 | 4 972 | 9 307 | 4 351 | 4 955 | 9 306 | 4 287 | 4 897 | 9 184 | 4 289 | 4 916 | 9 205 |
| | 2. Potrobangsan | 4 417 | 5 089 | 9 506 | 5 092 | 5 843 | 10 935 | 5 115 | 5 859 | 10 974 | 5 006 | 5 709 | 10 715 | 4 928 | 5 638 | 10 566 |
| | 3. K r a m a t | 2 831 | 2 790 | 5 621 | 2 831 | 2 813 | 5 644 | 2 866 | 2 848 | 5 714 | 2 616 | 2 616 | 5 232 | 2 713 | 2 791 | 5 504 |
| | 4. Kedungsari | 4 585 | 4 644 | 5 229 | 2 775 | 2 936 | 5 711 | 2 808 | 2 931 | 5 739 | 2 611 | 3 230 | 5 841 | 2 632 | 3 217 | 5 849 |
| | 5. W a t e s | 3 918 | 4 560 | 8 478 | 3 874 | 4 484 | 8 358 | 3 823 | 4 486 | 6 309 | 3 887 | 4 365 | 8 252 | 3 953 | 4 326 | 8 279 |
| | 6. P a n j a n g | 7 460 | 7 838 | 15 298 | 7 543 | 7 816 | 15 359 | 7 662 | 7 740 | 15 402 | 7 411 | 7 678 | 15 089 | 7 514 | 7 662 | 15 176 |
| II. | Kec.Magelang Selatan | 25 312 | 26 419 | 51 731 | 25 300 | 26 449 | 51 749 | 25 060 | 26 366 | 51 426 | 25 984 | 27 644 | 53 628 | 25 930 | 27 547 | 53 477 |
| | 7. C a c a b a n | 4 288 | 4 401 | 8 689 | 4 249 | 4 438 | 8 687 | 4 121 | 4 313 | 8 434 | 4 278 | 4 643 | 8 921 | 4 228 | 4 568 | 8 796 |
| | 8. Kemirirejo | 3 950 | 4 369 | 8 319 | 3 941 | 4 297 | 8 238 | 3 836 | 4 265 | 8 101 | 3 732 | 4 098 | 7 830 | 3 691 | 3 985 | 7 676 |
| | 9. Jurangombo | 2 267 | 2 468 | 4 735 | 2 285 | 2 479 | 4 764 | 2 267 | 2 472 | 4 739 | 2 370 | 2 574 | 4 944 | 2 364 | 2 570 | 4 934 |
| | 10 Rejowinangun | 11 434 | 11 619 | 23 053 | 11 416 | 11 636 | 23 052 | 11 394 | 11 650 | 23 044 | 11 905 | 12 389 | 24 294 | 11 861 | 12 380 | 24 241 |
| | 11 T i d a r | 3 373 | 3 562 | 6 935 | 3 409 | 3 599 | 7 008 | 3 442 | 3 666 | 7 108 | 3 699 | 3 940 | 7 639 | 3 786 | 4 044 | 7 830 |

SUMBER : Kantor Sensus & Statistik Kodya Dati II Magelang.-

www.bps.go.id

BANYAKNYA PENDUDUK DI KOTAMADYA MAGELANG, HASIL REGISTRASI AKHIR TAHUN DIPERINCI MENURUT JENIS KELAMIN, DAERAH DESA , TAHUN : 1973 - 1977.-

Tabel 4.22

| D E S A | TAHUN : 1973 | | | TAHUN : 1974 | | | TAHUN : 1975 | | | TAHUN : 1976 | | | TAHUN : 1977 | | |
|---|---|---|---|---|---|---|---|---|---|---|---|---|---|---|---|
| | L | P | J | L | P | J | L | P | J | L | P | J | L | P | J |
| 1 | 2 | 3 | 4 | 5 | 6 | 7 | 8 | 9 | 10 | 11 | 12 | 13 | 14 | 15 | 16 |
| Kodya Magelang | 53 885 | 57 135 | 111 020 | 52 641 | 56 165 | 108 806 | 52 565 | 56 038 | 108 603 | 52 593 | 56 917 | 109 510 | 52 744 | 56 876 | 109 620 |
| I. Kec.Magelang Utara | 27 978 | 30 129 | 58 107 | 26 761 | 29 137 | 55 898 | 26 942 | 29 094 | 56 036 | 26 129 | 28 756 | 54 885 | 26 339 | 28 814 | 55 153 |
| 1.Magelang | 4 282 | 4 941 | 9 323 | 4 365 | 5 007 | 9 372 | 4 384 | 4 994 | 9 378 | 4 322 | 4 937 | 9 259 | 43 22 | 4 953 | 9 275 |
| 2.Potrobangsan | 4 442 | 5 105 | 9 547 | 5 126 | 5 865 | 10 991 | 5 148 | 5 880 | 11 028 | 5 034 | 5 724 | 10 758 | 4 956 | 5 654 | 10 610 |
| 3.K r a n a t | 2 831 | 2 790 | 5 621 | 2 831 | 2 813 | 5 644 | 2 866 | 2 848 | 5 714 | 2 616 | 2 616 | 5 232 | 2 713 | 2 791 | 5 504 |
| 4.Kedungsari | 4 589 | 4 649 | 9 238 | 2 778 | 2 940 | 5 718 | 2 812 | 2 937 | 5 749 | 2 615 | 3 236 | 5 851 | 2 636 | 3 223 | 5 859 |
| 5.J a t e s | 3 920 | 4 560 | 8 480 | 3 876 | 4 484 | 8 360 | 3 825 | 4 486 | 8 311 | 3 889 | 4 365 | 8 254 | 3 954 | 4 326 | 8 280 |
| 6.P a n j a n g | 7 814 | 8 084 | 15 898 | 7 785 | 8 028 | 15 813 | 7 907 | 7 949 | 15 856 | 7 653 | 7 878 | 15 531 | 7 758 | 7 867 | 15 625 |
| II. Kec.Magelang Selatan | 25 907 | 27 006 | 52 913 | 25 880 | 27 028 | 52 908 | 25 623 | 26 944 | 52 567 | 26 464 | 28 161 | 54 625 | 26 405 | 28 602 | 54 467 |
| 7.Cacaban | 4 349 | 4 447 | 8 796 | 4 310 | 4 484 | 8 794 | 4 168 | 4 364 | 8 532 | 4 315 | 4 676 | 8 991 | 4 264 | 4 601 | 8 865 |
| 8.Kemirirejo | 4 298 | 4 698 | 8 996 | 4 282 | 4 619 | 8 901 | 4 174 | 4 580 | 8 754 | 4 008 | 4 366 | 8 374 | 3 964 | 4 251 | 8 215 |
| 9.Jurangombo | 2 267 | 2 468 | 4 735 | 2 285 | 2 479 | 4 764 | 2 267 | 2 472 | 4 739 | 2 370 | 2 574 | 4 944 | 2 364 | 2 570 | 4 934 |
| 10.Rejowinangun | 11 620 | 11 834 | 23 454 | 11 594 | 11 847 | 23 441 | 11 572 | 11 862 | 23 434 | 12 072 | 12 605 | 24 677 | 12 027 | 12 596 | 24 623 |
| 11.T i d a r | 3 373 | 3 562 | 6 935 | 3 409 | 3 599 | 7 008 | 3 442 | 3 666 | 7 108 | 3 699 | 3 940 | 7 639 | 3 786 | 4 044 | 7 830 |

SUMBER : Kantor Sensus & Statistik Kodya Dati II Magelang.-

KETERANGAN : L = Laki-laki , P = Perempuan , J = Jumlah.

www.bps.go.id

PENDUDUK KOTAMADYA DAERAH TINGKAT II MAGELANG, DIPERINCI MENURUT KELOMPOK UMUR
AKHIR TAHUN : 1972 - 1977.

Tabel 4.23.

| GOLONGAN UMUR | TAHUN 1972. | TAHUN 1973. | TAHUN 1974. | TAHUN 1975. | TAHUN 1976 | | | TAHUN 1977 | | |
|---|---|---|---|---|---|---|---|---|---|---|
| | | | | | Laki-Laki | Perempuan | Jumlah | Laki-laki | Perempuan | Jumlah |
| 1 | 2 | 3 | 4 | 5 | 6 | 7 | 8 | 9 | 10 | 11 |
| 0 - 4 | 17 534 | 17 963 | 17 605 | 17 572 | 7 621 | 10 098 | 17 719 | 7 629 | 10 108 | 17 737 |
| 5 - 9 | 16 580 | 16 986 | 16 647 | 16 616 | 8 277 | 8 478 | 16 755 | 8 285 | 8 487 | 16 772 |
| 10 - 14 | 13 286 | 13 611 | 13 340 | 13 315 | 7 120 | 6 306 | 13 426 | 7 127 | 6 312 | 13 439 |
| 15 - 19 | 7 716 | 7 905 | 7 747 | 7 733 | 3 701 | 4 096 | 7 797 | 3 705 | 4 100 | 7 805 |
| 20 - 24 | 8 940 | 9 159 | 8 976 | 7 733 | 4 276 | 4 759 | 9 035 | 4 281 | 4 763 | 9 044 |
| 25 - 29 | 7 781 | 7 971 | 7 812 | 7 798 | 3 568 | 4 295 | 7 863 | 3 572 | 4 299 | 7 871 |
| 30 - 34 | 7 954 | 8 149 | 7 986 | 7 971 | 3 841 | 4 197 | 8 038 | 3 844 | 4 202 | 8 046 |
| 35 - 39 | 7 889 | 8 082 | 7 921 | 7 906 | 3 107 | 4 865 | 7 972 | 3 110 | 4 870 | 7 980 |
| 40 - 44 | 5 570 | 5 706 | 5 593 | 5 582 | 2 702 | 2 927 | 5 629 | 2 705 | 2 929 | 5 634 |
| 45 - 49 | 4 660 | 4 774 | 4 679 | 4 670 | 2 521 | 2 188 | 4 709 | 2 524 | 2 199 | 4 714 |
| 50 - 54 | 3 804 | 3 897 | 3 819 | 3 812 | 2 090 | 1 754 | 3 844 | 2 092 | 1 756 | 3 848 |
| 55 - 59 | 2 232 | 2 287 | 2 241 | 2 237 | 1 344 | 911 | 2 255 | 1 346 | 912 | 2 258 |
| 60 - 64 | 2 081 | 2 132 | 2 089 | 2 085 | 1 011 | 1 092 | 2 103 | 1 012 | 1 093 | 2 105 |
| 65 + | 2 341 | 2 398 | 2 351 | 2 346 | 1 156 | 1 209 | 2 365 | 1 157 | 1 210 | 2 367 |
| J U M L A H : | 108 368 | 111 020 | 108 806 | 108 603 | 52 335 | 57 175 | 109 510 | 52 389 | 57 231 | 109 620 |

SUMBER : Kantor Sensus & Statistik Kotamadya Daerah Tingkat II Magelang.-

www.bps.go.id

Tabel 4.24

PIRAMIDA PENDUDUK KOTAMADYA DAERAH TINGKAT II MAGELANG, TAHUN : 1 9 7 1 .-

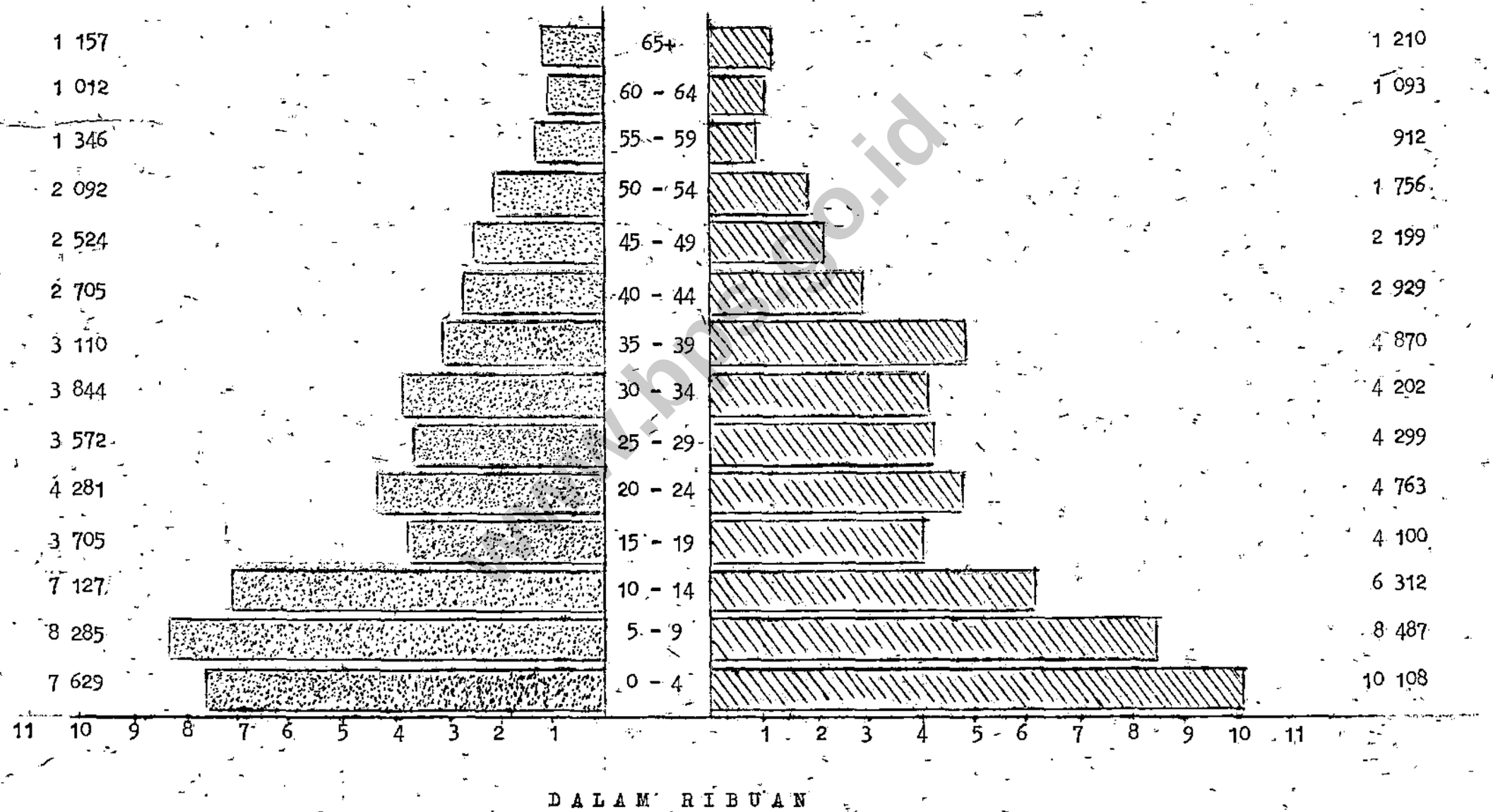

RATA-RATA : BANYAKNYA PENDUDUK PER.RK / RT ; RATA-RATA ANGGAUTA RUMAH TANGGA ; RATA-RATA RUMAH TANGGA PER. RK/RT
AKHIR TAHUN 1977.-

Tabel 4.25

| NO. URT | KECAMATAN/ DESA | RUKUN KAMP. (RK) | RUKUN TETANG (RT). | BANYAKNYA | | | | | | RATA - RATA | | | | |
|---|---|---|---|---|---|---|---|---|---|---|---|---|---|---|
| | | | | RUMAH TANGGA | | | PENDUDUK | | | Penduduk per R. K. | Penduduk per R. T. | Anggauta Rumah Tangga | Rumah Tangga Per.RK | Rumah Tangga Per.RT |
| | | | | W.N.I. | W.N.A. | Jumlah | W.N.I. | W.N.A. | Jumlah | | | | | |
| 1 | 2 | 3 | 4 | 5 | 6 | 7 | 8 | 9 | 10 | 11 | 12 | 13 | 14 | 15 |
| 1 | Desa Magelang | 13 | 92 | 1 597 | 12 | 1 609 | 9 205 | 70 | 9 275 | 712,5 | 100,8 | 5,8 | 123,7 | 17,5 |
| 2 | Desa Potrobng. | 7 | 74 | 2 748 | 13 | 2 761 | 10 566 | 44 | 10 610 | 1515,7 | 143,4 | 3,8 | 394,4 | 37,3 |
| 3 | Desa Kramat | 8 | 39 | 1 364 | - | 1 364 | 5 504 | - | 5 504 | 688,0 | 141,1 | 4,0 | 170,5 | 34,9 |
| 4 | Desa Kedungs. | 9 | 61 | 1 226 | 3 | 1 229 | 5 849 | 10 | 5 859 | 651,0 | 96,0 | 4,8 | 136,5 | 20,1 |
| 5 | Desa Wates | 8 | 71 | 1 343 | 1 | 1 344 | 8 279 | 1 | 8 280 | 1035,0 | 116,6 | 6,2 | 168,0 | 18,9 |
| 6 | Desa Panjang | 14 | 118 | 3 409 | 84 | 3 493 | 15 176 | 449 | 15 625 | 1116,1 | 132,4 | 4,5 | 249,5 | 29,6 |
| | Kec.Mgl.Utara | 59 | 455 | 11 687 | 113 | 11 800 | 54 579 | 574 | 55 153 | 934,8 | 121,2 | 4,7 | 200,0 | 25,9 |
| 7 | Desa Cacaban | 9 | 81 | 1 958 | 23 | 1 958 | 8 796 | 69 | 8 865 | 985,0 | 109,4 | 4,5 | 217,5 | 24,1 |
| 8 | Desa Kemiri-rejo | 7 | 83 | 1 866 | 190 | 2 056 | 7 676 | 539 | 8 215 | 1173,5 | 99,0 | 4,0 | 293,7 | 24,7 |
| 9 | Desa Jurangombo | 10 | 63 | 1 059 | - | 1 059 | 4 934 | - | 4 934 | 493,4 | 78,3 | 4,7 | 105,9 | 16,8 |
| 10 | Desa Rejowi-nangun. | 14 | 173 | 5 503 | 58 | 5 561 | 24 241 | 382 | 24 623 | 1750,8 | 142,3 | 4,4 | 397,2 | 32,1 |
| 11 | Desa Tidar | 8 | 62 | 1 636 | - | 1 636 | 7 830 | - | 7 830 | 970,8 | 126,3 | 4,8 | 204,5 | 26,3 |
| | Kec.Mgl.Selatan | 48 | 462 | 11 999 | 271 | 12 270 | 53 477 | 990 | 54 467 | 1134,7 | 117,9 | 4,4 | 255,6 | 26,6 |
| JUMLAH TAHUN 1977 | | 107 | 917 | 23 686 | 384 | 24 070 | 108 056 | 1564 | 109 620 | 1024,5 | 119,5 | 4,6 | 224,9 | 26,3 |
| TAHUN 1976 | | 106 | 917 | 24 046 | 393 | 24 046 | 107 941 | 1569 | 109 510 | 1033,1 | 119,4 | 4,6 | 226,8 | 26,2 |

SUMBER : Kantor Sensus & Statistik Kotamadya Daerah Tingkat II Magelang -

www.bps.go.id

Tabel 4.26

BANYAKNYA/PROSENTASE PENDUDUK KOTAMADYA DAERAH TINGKAT II MAGELANG, DIPERINCI MENURUT KLASIFIKASI KEWARGANEGARAAN & JENIS KELAMIN, AKHIR TAHUN 1968 - 1977.-

| NO. URT | Banyaknya/Prosentase | Warganegara Indonesia | | | Warganegara Asing | | | J u m l a h | | |
|---|---|---|---|---|---|---|---|---|---|---|
| | | Laki-Laki | Perempuan | Junlah | Laki-Laki | Perempuan | Junlah | Laki-Laki | Perempuan | Junlah |
| 1 | 2 | 3 | 4 | 5 | 6 | 7 | 8 | 9 | 10 | 11 |
| 1 | Banyaknya Tahun 1968 | 47 661 | 50 432 | 98 093 | 1 273 | 1 176 | 2 449 | 48 934 | 51 608 | 100 542 |
| | 1969 | 49 246 | 50 789 | 100 035 | 1 317 | 1 207 | 2 524 | 50 563 | 51 996 | 102 559 |
| | 1970 | 54 362 | 52 059 | 106 421 | 1 162 | 1 022 | 2 184 | 55 524 | 53 081 | 108 605 |
| | 1971 | 51 444 | 54 312 | 105 756 | 1 042 | 922 | 1 964 | 52 486 | 55 234 | 107 720 |
| | 1972 | 51 605 | 54 817 | 106 422 | 1 030 | 916 | 1 946 | 52 635 | 55 733 | 108 368 |
| | 1973 | 52 874 | 56 241 | 109 115 | 1 011 | 894 | 1 905 | 53 885 | 57 135 | 111 020 |
| | 1974 | 51 750 | 55 313 | 107 063 | 891 | 852 | 1 743 | 52 641 | 56 165 | 108 806 |
| | 1975 | 51 685 | 55 185 | 106 879 | 880 | 853 | 1 733 | 52 565 | 56 038 | 108 603 |
| | 1976 | 51 802 | 56 138 | 107 940 | 791 | 778 | 1 569 | 52 593 | 56 917 | 109 510 |
| | 1977 | 51 959 | 56 097 | 108 066 | 785 | 779 | 1 564 | 52 744 | 56 876 | 109 620 |
| 2 | Prosentase Tahun 1968 | 47,4 | 50,2 | 97,6 | 1,2 | 1,2 | 2,4 | 48,6 | 51,4 | 100,0 |
| | 1969 | 47,8 | 49,7 | 97,5 | 1,3 | 1,2 | 2,5 | 49,1 | 50,9 | 100,0 |
| | 1970 | 50,1 | 47,9 | 98,0 | 1,0 | 1,0 | 2,0 | 51,1 | 48,9 | 100,0 |
| | 1971 | 47,7 | 50,4 | 98,1 | 1,0 | 0,9 | 1,9 | 48,7 | 51,3 | 100,0 |
| | 1972 | 47,6 | 50,6 | 98,2 | 1,0 | 0,8 | 1,8 | 48,6 | 51,4 | 100,0 |
| | 1973 | 47,6 | 50,7 | 98,3 | 0,9 | 0,8 | 1,7 | 48,5 | 51,5 | 100,0 |
| | 1974 | 47,6 | 50,8 | 98,4 | 0,8 | 0,8 | 1,6 | 48,4 | 51,6 | 100,0 |
| | 1975 | 47,6 | 50,8 | 98,4 | 0,8 | 0,8 | 1,6 | 48,4 | 51,6 | 100,0 |
| | 1976 | 47,3 | 51,3 | 98,6 | 0,7 | 0,7 | 1,4 | 48,0 | 52,0 | 100,0 |
| | 1977 | 47,4 | 51,2 | 98,6 | 0,7 | 0,7 | 1,4 | 48,1 | 51,9 | 100,0 |

SUMBER : Kantor Sensus & Statistik Kotamadya Daerah Tingkat II Magelang.-

www.bps.go.id

Tabel 4.27

BANYAKNYA/PROSENTASE PENDUDUK KOTAMADYA DAERAH TINGKAT II MAGELANG, DIPERINCI MENURUT KLASIFIKASI DEWASA, ANAK DAN JENIS KELAMIN, AKHIR TAHUN 1969 - 1977.

| BANYAKNYA / PROSENTASE | D E W A S A | | | A N A K - A N A K | | | J U M L A H | | |
|---|---|---|---|---|---|---|---|---|---|
| | Laki-Laki | Perempuan | Jumlah | Laki-Laki | Perempuan | Jumlah | Laki-Laki | Perempuan | Jumlah |
| 1 | 2 | 3 | 4 | 5 | 6 | 7 | 8 | 9 | 10 |
| BANYAKNYA | | | | | | | | | |
| Tahun : 1969 | 17 429 | 19 516 | 36 945 | 33 134 | 32 480 | 65 614 | 50 563 | 51 996 | 102 559 |
| Tahun : 1970 | 18 185 | 21 033 | 39 218 | 37 339 | 32 049 | 69 388 | 54 524 | 53 081 | 108 605 |
| Tahun : 1971 | 19 818 | 21 855 | 41 673 | 32 668 | 33 379 | 66 047 | 52 486 | 55 234 | 107 720 |
| Tahun : 1972 | 19 222 | 21 494 | 40 716 | 33 413 | 34 239 | 67 652 | 52 635 | 55 733 | 108 368 |
| Tahun : 1973 | 21 600 | 21 688 | 43 288 | 32 285 | 35 447 | 67 732 | 53 885 | 57 135 | 111 020 |
| Tahun : 1974 | 21 092 | 22 973 | 44 065 | 31 549 | 33 192 | 64 741 | 52 641 | 56 165 | 108 806 |
| Tahun : 1975 | 20 780 | 23 045 | 43 825 | 31 785 | 32 993 | 64 779 | 52 565 | 56 938 | 108 603 |
| Tahun : 1976 | 31 071 | 34 193 | 65 264 | 21 522 | 22 724 | 44 246 | 52 593 | 56 917 | 109 510 |
| Tahun : 1977 | 31 629 | 33 454 | 64 083 | 22 115 | 23 422 | 45 537 | 52 744 | 56 876 | 109 620 |
| PROSENTASE | | | | | | | | | |
| Tahun : 1969 | 17,0 | 19,0 | 46,0 | 32,3 | 31,7 | 64,0 | 49,1 | 50,9 | 100,0 |
| Tahun : 1970 | 16,7 | 19,4 | 36,1 | 34,4 | 29,5 | 63,9 | 51,1 | 48,9 | 100,0 |
| Tahun : 1971 | 18,4 | 20,3 | 38,7 | 30,3 | 31,0 | 61,3 | 48,7 | 51,3 | 100,0 |
| Tahun : 1972 | 17,8 | 19,8 | 37,6 | 30,8 | 31,6 | 62,4 | 48,6 | 51,4 | 100,0 |
| Tahun : 1973 | 19,5 | 19,5 | 39,0 | 29,0 | 32,0 | 61,0 | 48,5 | 51,5 | 100,0 |
| Tahun : 1974 | 19,4 | 21,1 | 40,5 | 29,0 | 30,5 | 59,5 | 48,4 | 51,6 | 100,0 |
| Tahun : 1975 | 19,1 | 21,2 | 40,3 | 29,3 | 30,4 | 59,7 | 48,4 | 51,6 | 100,0 |
| Tahun : 1976 | 28,4 | 31,2 | 59,6 | 19,6 | 20,8 | 40,4 | 48,0 | 52,0 | 100,0 |
| Tahun : 1977 | 27,9 | 30,5 | 58,4 | 20,2 | 21,4 | 42,6 | 48,1 | 51,9 | 100,0 |

SUMBER : Kantor Sensus & Statistik Kotamadya Daerah Tingkat II Magelang.-

www.bps.go.id

Tabel-4.28 BANYAKNYA/PROSENTASE WARGANEGARA INDONESIA DI KOTAMADYA DAERAH TINGKAT II MAGELANG, DIPERINCI MENURUT KLASIFIKASI DEWASA/ANAK, JENIS KELAMIN, AKHIR TAHUN 1969 - 1977.-

| NO. URT | BANYAKNYA/ PROSENTASE | D E W A S A | | | A N A K - A N A K | | | J U M L A H | | |
|---|---|---|---|---|---|---|---|---|---|---|
| | | Laki-Laki | Perempuan | Jumlah | Laki-laki | Perempuan | Jumlah | Laki-laki | Perempuan | Jumlah |
| | 1 | 2 | 3 | 4 | 5 | 6 | 7 | 8 | 9 | 10 |
| 1 | Banyaknya | | | | | | | | | |
| | Tahun 1969 | 16 939 | 18 947 | 35 886 | 32 307 | 31 842 | 64 149 | 49 246 | 50 789 | 100,035 |
| | 1970 | 17 737 | 20 519 | 38 256 | 36 625 | 31 541 | 68 166 | 54 362 | 52 060 | 106,422 |
| | 1971 | 19 420 | 21 433 | 40 853 | 32 024 | 32 879 | 64 903 | 51 444 | 54 312 | 105 756 |
| | 1972 | 18 829 | 21 081 | 39 910 | 32 776 | 33 736 | 66 512 | 51 605 | 54 817 | 106 422 |
| | 1973 | 21 216 | 21 283 | 42 499 | 31 658 | 34 958 | 66 616 | 52 874 | 56 241 | 109 115 |
| | 1974 | 20 646 | 22 551 | 43 197 | 31 104 | 32 762 | 63 866 | 51 750 | 55 313 | 107 063 |
| | 1975 | 20 346 | 22 626 | 42 972 | 31 339 | 32 559 | 63 898 | 51 685 | 55 185 | 106 870 |
| | 1976 | 30 628 | 33 750 | 64 378 | 21 174 | 22 389 | 43 563 | 51 802 | 56 139 | 107 941 |
| | 1977 | 30 095 | 33 014 | 63 209 | 21 864 | 23 083 | 44 947 | 51 959 | 56 097 | 108 056 |
| 2 | Prosentase | | | | | | | | | |
| | Tahun 1969 | 17,0 | 19,0 | 36,0 | 32,0 | 32,0 | 64,0 | 49,0 | 51,0 | 100,0 |
| | 1970 | 16,7 | 19,2 | 35,9 | 34,4 | 29,7 | 64,1 | 51,1 | 48,9 | 100,0 |
| | 1971 | 18,4 | 20,3 | 38,7 | 30,2 | 31,1 | 61,3 | 48,6 | 51,4 | 100,0 |
| | 1972 | 17,7 | 19,8 | 37,5 | 30,8 | 31,7 | 62,5 | 48,5 | 51,5 | 100,0 |
| | 1973 | 19,4 | 19,5 | 38,9 | 29,1 | 32,0 | 61,1 | 48,5 | 51,5 | 100,0 |
| | 1974 | 19,3 | 21,1 | 40,4 | 29,0 | 30,6 | 59,6 | 48,3 | 51,7 | 100,0 |
| | 1975 | 19,1 | 21,2 | 40,3 | 29,3 | 30,4 | 59,7 | 48,4 | 51,6 | 100,0 |
| | 1976 | 28,4 | 31,3 | 59,7 | 19,6 | 20,7 | 40,3 | 48,0 | 52,0 | 100,0 |
| | 1977 | 27,8 | 30,6 | 58,4 | 20,2 | 21,4 | 41,6 | 48,1 | 51,9 | 100,0 |

SUMBER : Kantor Sensus & Statistik Kotamadya Daerah Tingkat II Magelang.-

www.bps.go.id

Tabel 4.29.

PROSENTASE PENDUDUK KOTAMADYA DAERAH TINGKAT II MAGELANG, DIPERINCI MENURUT KLASIFIKASI KEWARGANEGARAAN, JENIS KELAMIN & DAERAH DESA, AKHIR TAHUN 1973 - 1977.-

| NO. URT | D E S A | Warga Negara Indonesia | | | Warga Negara Asing | | | J U M L A H | | |
|---|---|---|---|---|---|---|---|---|---|---|
| | | Laki-Laki | Perempuan | Jumlah | Laki-Laki | Perempuan | Jumlah | Laki-Laki | Perempuan | Jumlah |
| 1 | 2 | 3 | 4 | 5 | 6 | 7 | 8 | 9 | 10 | 11 |
| 1. | Desa Magelang. | 46,2 | 53,0 | 99,2 | 0,4 | 0,4 | 0,8 | 46,6 | 53,4 | 100,0 |
| 2. | Desa Potrobangsan. | 46,4 | 53,1 | 99,5 | 0,3 | 0,2 | 0,5 | 46,7 | 53,3 | 100,0 |
| 3. | Desa K r a n a t. | 49,3 | 50,7 | 100,0 | 0,0 | 0,0 | 0,0 | 49,3 | 50,7 | 100,0 |
| 4. | Desa Kedungsari. | 44,9 | 54,9 | 99,8 | 0,1 | 0,1 | 0,2 | 45,0 | 55,0 | 100,0 |
| 5. | Desa W a t e s. | 47,7 | 52,2 | 99,9 | 0,1 | 0,0 | 0,1 | 47,8 | 52,2 | 100,0 |
| 6. | Desa Panjang. | 48,1 | 49,0 | 97,1 | 1,6 | 1,3 | 2,9 | 49,7 | 50,3 | 100,0 |
| | Kec. Magelang Utara | 47,2 | 51,7 | 98,9 | 0,6 | 0,5 | 1,1 | 47,8 | 52,2 | 100,0 |
| 7. | Desa C a c a b a n. | 47,7 | 51,5 | 99,2 | 0,4 | 0,4 | 0,8 | 48,1 | 51,9 | 100,0 |
| 8. | Desa Kemirirejo. | 44,9 | 48,5 | 93,4 | 3,3 | 3,3 | 6,6 | 48,2 | 51,8 | 100,0 |
| 9. | Desa Jurang Ombo. | 47,9 | 52,1 | 100,0 | 0,0 | 0,0 | 0,0 | 47,9 | 52,1 | 100,0 |
| 10. | Desa Redjowinangun. | 48,1 | 50,3 | 98,4 | 0,7 | 0,9 | 1,6 | 48,8 | 51,2 | 100,0 |
| 11. | Desa T i d a r. | 48,4 | 51,6 | 100,0 | 0,0 | 0,0 | 0,0 | 48,4 | 51,6 | 100,0 |
| | Kec. Magelang Selatan | 47,6 | 50,6 | 98,2 | 0,9 | 0,9 | 1,8 | 48,5 | 51,5 | 100,0 |
| Kotamadya Magelang , Tahun 1977 | | 47,4 | 51,2 | 98,6 | 0,7 | 0,7 | 1,4 | 48,1 | 51,9 | 100,0 |
| Kotamadya Magelang , Tahun 1976 | | 47,3 | 51,3 | 98,6 | 0,7 | 0,7 | 1,4 | 48,0 | 52,0 | 100,0 |
| Kotamadya Magelang , Tahun 1975 | | 47,6 | 50,8 | 98,4 | 0,8 | 0,8 | 1,6 | 48,4 | 51,6 | 100,0 |
| Kotamadya Magelang , Tahun 1974 | | 47,6 | 50,8 | 98,4 | 0,8 | 0,8 | 1,6 | 48,4 | 51,6 | 100,0 |
| Kotamadya Magelang , Tahun 1973 | | 47,6 | 50,7 | 98,3 | 0,9 | 0,8 | 1,7 | 48,5 | 51,5 | 100,0 |

SUMBER : Kantor Sneus & Statistik Kotamadya Daerah Tingkat II Magelang.-

www.bps.go.id

Tabel 4.30

PROSENTASE PENDUDUK KOTAMADYA DAERAH TINGKAT II MAGELANG, DIPERINCI MENURUT KLASIFIKASI DEWASA/ANAK, JENIS KELAMIN & DAERAH DESA, AKHIR TAHUN 1973 - 1977.

| NO. URT. | D E S A | D E W A S A | | | A N A K - A N A K | | | J U M L A H | | |
|---|---|---|---|---|---|---|---|---|---|---|
| | | Laki-Laki | Perempuan | Jumlah | Laki-laki | Perempuan | Jumlah | Laki-Laki | Perempuan | Jumlah |
| 1 | 2 | 3 | 4 | 5 | 6 | 7 | 8 | 9 | 10 | 11 |
| 1. | Desa Magelang. | 29,7 | 32,1 | 61,8 | 16,9 | 21,3 | 38,2 | 46,6 | 53,4 | 100,0 |
| 2. | Desa Potrobangsan. | 25,4 | 28,0 | 53,4 | 21,3 | 25,3 | 46,6 | 46,7 | 53,3 | 100,0 |
| 3. | Desa K r a n a t. | 29,1 | 32,0 | 61,1 | 20,2 | 18,7 | 38,9 | 49,3 | 50,7 | 100,0 |
| 4. | Desa Kedungsari. | 25,1 | 33,3 | 58,4 | 19,9 | 21,7 | 41,6 | 45,0 | 55,0 | 100,0 |
| 5. | Desa W a t e s. | 22,6 | 25,1 | 47,7 | 25,2 | 27,1 | 52,3 | 47,8 | 52,2 | 100,0 |
| 6. | Desa Panjang. | 33,1 | 32,8 | 65,9 | 16,6 | 27,5 | 44,1 | 49,7 | 50,3 | 100,0 |
| | Kec. Magelang Utara | 28,2 | 30,6 | 58,8 | 19,6 | 21,6 | 41,2 | 47,8 | 52,2 | 100,0 |
| 7. | Desa C a c a b a n. | 28,8 | 34,2 | 63,0 | 19,3 | 17,7 | 37,0 | 48,1 | 51,9 | 100,0 |
| 8. | Desa Kemirirejo. | 30,6 | 34,0 | 64,6 | 17,6 | 17,8 | 35,4 | 48,2 | 51,8 | 100,0 |
| 9. | Desa Jurang Ombo. | 25,6 | 28,2 | 53,8 | 22,3 | 23,9 | 46,2 | 47,9 | 52,1 | 100,0 |
| 10. | Desa Rejowinangun. | 26,8 | 28,9 | 55,7 | 22,0 | 22,3 | 44,3 | 48,8 | 51,2 | 100,0 |
| 11. | Desa T i d a r. | 27,3 | 29,0 | 56,3 | 21,1 | 22,6 | 43,7 | 48,4 | 51,6 | 100,0 |
| | Kec. Magelang Selatan | 27,7 | 30,4 | 58,1 | 20,8 | 21,1 | 41,9 | 48,5 | 51,5 | 100,0 |
| | Kotamadya Magelang, tahun 1977 | 27,9 | 30,5 | 58,4 | 20,2 | 21,4 | 41,6 | 48,1 | 51,9 | 100,0 |
| | Kotamadya Magelang, tahun 1976 | 28,4 | 31,2 | 59,6 | 19,6 | 20,8 | 40,4 | 48,0 | 52,0 | 100,0 |
| | Kotamadya Magelang, tahun 1975 | 19,1 | 21,2 | 40,3 | 29,3 | 30,4 | 59,7 | 48,4 | 51,6 | 100,0 |
| | Kotamadya Magelang, tahun 1974 | 19,4 | 21,1 | 40,5 | 29,0 | 30,5 | 59,5 | 48,4 | 51,6 | 100,0 |
| | Kotamadya Magelang, tahun 1973 | 19,5 | 19,5 | 39,0 | 29,0 | 32,0 | 61,0 | 48,5 | 51,5 | 100,0 |

SUMBER : Kantor Sensus & Statistik Kotamadya Daerah Tingkat II Magelang.-

www.bps.go.id

Tabel 4.31

PROSENTASE WARGA NEGARA INDONESIA DI KOTAMADYA DAERAH TINGKAT II MAGELANG, MENURUT KLASIFIKASI DEWASA/ANAK, JENIS KELAMIN & DAERAH DESA, AKHIR TAHUN 1973 - 1977.-

| NO. URT | D E S A | D E W A S A | | | A N A K - A N A K | | | J U M L A H | | |
|---|---|---|---|---|---|---|---|---|---|---|
| | | Laki-Laki | Perempuan | Jumlah | Laki-Laki | Perempuan | Jumlah | Laki-Laki | Perempuan | Jumlah |
| 1 | 2 | 3 | 4 | 5 | 6 | 7 | 8 | 9 | 10 | 11 |
| 1. | Desa Magelang. | 29,7 | 32,1 | 61,8 | 16,9 | 21,3 | 38,2 | 46,6 | 53,4 | 100,0 |
| 2. | Desa Potrobangsan. | 25,4 | 28,0 | 53,4 | 21,3 | 25,3 | 46,6 | 46,7 | 53,3 | 100,0 |
| 3. | Desa K r a n a t. | 29,1 | 32,0 | 61,1 | 20,2 | 18,7 | 38,9 | 49,3 | 50,7 | 100,0 |
| 4. | Desa Kedungsari. | 25,2 | 32,3 | 57,5 | 19,8 | 21,7 | 41,5 | 45,0 | 55,0 | 100,0 |
| 5. | Desa W a t e s. | 22,5 | 25,2 | 47,7 | 25,2 | 27,1 | 52,3 | 47,7 | 52,3 | 100,0 |
| 6. | Desa Panjang. | 33,2 | 33,0 | 66,2 | 16,3 | 17,5 | 33,8 | 49,5 | 50,5 | 100,0 |
| | Kec. Magelang Utara | 28,2 | 30,6 | 58,8 | 19,5 | 21,7 | 41,2 | 47,7 | 52,3 | 100,0 |
| 7. | Desa C a c a b a n. | 28,8 | 34,2 | 63,0 | 19,3 | 17,7 | 37,0 | 48,1 | 51,9 | 100,0 |
| 8. | Desa Kemirirejo. | 31,1 | 34,6 | 65,7 | 17,0 | 17,3 | 34,3 | 48,1 | 51,9 | 100,0 |
| 9. | Desa Jurang Ombo. | 25,6 | 28,2 | 53,8 | 22,3 | 23,9 | 46,2 | 47,9 | 52,1 | 100,0 |
| 10. | Desa Rejowinangun. | 26,8 | 28,8 | 55,6 | 22,1 | 22,3 | 44,4 | 48,9 | 51,1 | 100,0 |
| 11. | Desa T i d a r. | 27,3 | 29,0 | 56,3 | 21,1 | 22,6 | 43,7 | 48,4 | 51,6 | 100,0 |
| | Kec. Magelang Selatan | 27,7 | 30,5 | 58,2 | 20,8 | 21,0 | 41,8 | 48,5 | 51,5 | 100,0 |
| | Kotamadya Magelang , Tahun 1977 | 27,8 | 30,6 | 58,4 | 20,2 | 21,4 | 41,6 | 48,1 | 51,9 | 100,0 |
| | Kotamadya Magelang , Tahun 1976 | 28,4 | 31,3 | 59,7 | 19,6 | 20,7 | 40,3 | 48,0 | 52,0 | 100,0 |
| | Kotamadya Magelang , Tahun 1975 | 19,1 | 21,2 | 40,3 | 29,3 | 30,4 | 59,7 | 48,4 | 51,6 | 100,0 |
| | Kotamadya Magelang , Tahun 1974 | 19,3 | 21,1 | 40,4 | 29,0 | 30,6 | 59,6 | 48,3 | 51,7 | 100,0 |
| | Kotamadya Magelang , Tahun 1973 | 19,4 | 19,5 | 38,9 | 29,1 | 32,0 | 61,1 | 48,5 | 51,5 | 100,0 |

SUMBER : Kantor Sensus & Statistik Kotamadya Daerah Tingkat II Magelang.-

www.bps.go.id

Tabel 4.32

PROSENTASE PENDUDUK WARGA NEGARA ASING, DI KOTAMADYA DAERAH TINGKAT II MAGELANG, DIPERINCI MENURUT KLASIFIKASI DEWASA, ANAK, JENIS KELAMIN & DAERAH DESA, AKHIR TAHUN 1973 - 1977.-

| NO. URT | D E S A | D E W A S A | | | A N A K - A N A K | | | J U M L A H | | |
|---|---|---|---|---|---|---|---|---|---|---|
| | | Laki-Laki | Perempuan | Jumlah | Laki-Laki | Perempuan | Jumlah | Laki-Laki | Perempuan | Jumlah |
| 1 | 2 | 3 | 4 | 5 | 6 | 7 | 8 | 9 | 10 | 11 |
| 1. | Desa Magelang. | 31,4 | 32,9 | 64,3 | 15,7 | 20,0 | 35,7 | 47,1 | 52,9 | 100,0 |
| 2. | Desa Potrobangsan. | 40,9 | 20,5 | 61,4 | 22,7 | 15,9 | 38,6 | 63,6 | 36,4 | 100,0 |
| 3. | Desa K r a n a t. | 0,0 | 0,0 | 0,0 | 0,0 | 0,0 | 0,0 | 0,0 | 0,0 | 0,0 |
| 4. | Desa Kedungsari. | 20,0 | 30,0 | 50,0 | 20,0 | 30,0 | 50,0 | 40,0 | 60,0 | 100,0 |
| 5. | Desa W a t e s. | 100,0 | 0,0 | 100,0 | 0,0 | 0,0 | 0,0 | 100,0 | 0,0 | 100,0 |
| 6. | Desa Panjang. | 30,3 | 26,5 | 56,8 | 24,0 | 19,2 | 33,2 | 54,3 | 45,7 | 100,0 |
| | Kec. Magelang Utara | 31,2 | 26,8 | 58,0 | 22,8 | 19,2 | 42,0 | 54,0 | 46,0 | 100,0 |
| 7. | Desa C a c a b a n | 31,9 | 33,3 | 65,2 | 20,3 | 14,5 | 34,8 | 52,2 | 47,8 | 100,0 |
| 8. | Desa Kemirirejo. | 24,3 | 24,1 | 48,4 | 26,4 | 25,2 | 51,6 | 50,7 | 49,3 | 100,0 |
| 9. | Desa Jurang Ombo. | 0,0 | 0,0 | 0,0 | 0,0 | 0,0 | 0,0 | 0,0 | 0,0 | 0,0 |
| 10. | Desa Rejowinangun. | 26,7 | 34,8 | 61,5 | 16,8 | 21,7 | 38,5 | 43,5 | 56,5 | 100,0 |
| 11. | Desa T i d a r. | 0,0 | 0,0 | 0,0 | 0,0 | 0,0 | 0,0 | 0,0 | 0,0 | 0,0 |
| | Kec. Magelang Selatan | 25,8 | 28,9 | 54,7 | 22,2 | 23,1 | 45,3 | 48,0 | 52,0 | 100,0 |
| | Kotamadya Magelang , Tahun 1977 | 27,8 | 28,1 | 55,9 | 22,4 | 21,7 | 44,1 | 50,2 | 49,8 | 100,0 |
| | Kotamadya Magelang , Tahun 1976 | 28,2 | 28,2 | 56,4 | 22,2 | 21,4 | 43,1 | 50,4 | 49,6 | 100,0 |
| | Kotamadya Magelang , Tahun 1975 | 25,0 | 24,2 | 49,2 | 25,8 | 25,0 | 50,8 | 50,8 | 49,2 | 100,0 |
| | Kotamadya Magelang , Tahun 1974 | 25,6 | 24,2 | 49,8 | 25,5 | 24,7 | 50,2 | 51,1 | 48,9 | 100,0 |
| | Kotamadya Magelang , Tahun 1973 | 20,2 | 21,2 | 41,4 | 32,9 | 25,7 | 58,6 | 53,1 | 46,9 | 100,0 |

SUMBER : Kantor Sensus & Statistik Kotamadya Daerah Tingkat II Magelang.-

www.bps.go.id

Tabel.4.33.

BANYAKNYA TRANSMIGRASI DI KOTAMADYA DAERAH TINGKAT II MAGELANG
MENURUT DAERAH TUJUAN, TAHUN : 1966 - 1977.-

| Nomor Urut. | DAERAH TUJUAN | 1966 | | 1967 | | 1968 | | 1969 | | 1970 | | 1971 | | 1972 | | 1973 | | 1974 | | 1975 | | 1976 | | 1977 | |
|---|---|---|---|---|---|---|---|---|---|---|---|---|---|---|---|---|---|---|---|---|---|---|---|---|---|
| | | KK | Jiwa | KK | Jiwa | KK | Jiwa | KK | Jiwa | KK | Jiwa | KK | Jiwa | KK | Jiwa | KK | Jiwa | KK | Jiwa | KK | Jiwa | KK | Jiwa | KK | Jiwa |
| 1 | 2 | 3 | | 4 | | 5 | | 6 | | 7 | | 8 | | 9 | | 10 | | 11 | | 12 | | 13 | | 14 | |
| 1. | A c e h | - | - | - | - | - | - | - | - | - | - | - | - | - | - | - | - | - | - | - | - | 2 | 9 | 1 | 5 |
| 2. | J a m b i | - | - | 1 | 3 | - | - | - | - | - | - | - | - | - | - | - | - | - | - | - | - | 1 | 2 | 2 | 12 |
| 3. | Sum.Sel. | - | - | - | - | - | - | - | - | 3 | 12 | - | - | 1 | 5 | 1 | 2 | - | - | - | - | 1 | 5 | - | - |
| 4. | Sum.Bar. | - | - | - | - | - | - | - | - | - | - | - | - | - | - | - | - | - | - | - | - | - | - | - | - |
| 5. | Sum.Ut. | - | - | - | - | - | - | - | - | - | - | - | - | - | - | - | - | 1 | 3 | - | - | - | - | - | - |
| 6. | Bengkulu | - | - | - | - | 1 | 6 | - | - | - | - | - | - | - | - | - | - | - | - | - | - | - | - | - | - |
| 7. | Lampung | - | - | - | - | - | - | - | - | - | - | - | - | - | - | 1 | 3 | - | - | - | - | - | - | - | - |
| 8. | Kal. Bar. | - | - | - | - | 3 | 12 | 2 | 5 | 1 | 4 | - | - | - | - | - | - | - | - | - | - | - | - | - | - |
| 9. | Kal. Tim. | - | - | - | - | - | - | - | - | 1 | 3 | - | - | - | - | - | - | - | - | - | - | - | - | - | - |
| 10. | Kal. Sel. | - | - | - | - | - | - | 1 | 4 | - | - | - | - | - | - | - | - | - | - | - | - | - | - | - | - |
| 11. | Kal. Teng | - | - | - | - | - | - | - | - | - | - | - | - | - | - | - | - | - | - | - | - | - | - | - | - |
| 12. | Sul. Sel. | - | - | 6 | 21 | - | - | - | - | - | - | - | - | - | - | - | - | - | - | - | - | - | - | 1 | 5 |
| 13. | Sul. Teng | 3 | 12 | - | - | - | - | - | - | - | - | - | - | - | - | - | - | - | - | - | - | - | - | - | - |
| 14. | Sul.Tenggara | - | - | - | - | - | - | - | - | - | - | 1 | 7 | - | - | - | - | - | - | - | - | - | - | - | - |
| 15. | Sul.Utara | - | - | - | - | - | - | - | - | - | - | 2 | 7 | - | - | 3 | 17 | 7 | 26 | - | - | - | - | - | - |
| 16. | Maluku | - | - | - | - | - | - | - | - | - | - | - | - | - | - | - | - | - | - | - | - | - | - | - | - |
| 17. | R i a u | - | - | - | - | - | - | - | - | - | - | - | - | - | - | - | - | - | - | - | - | - | - | - | - |
| 18. | Irian Jaya | 5 | 21 | - | - | - | - | - | - | - | - | - | - | - | - | - | - | - | - | 3 | 11 | - | - | - | - |
| 19. | Lain-Lain | - | - | - | - | - | - | - | - | - | - | - | - | - | - | - | - | - | - | 3 | 3 | - | - | - | - |
| J U M L A H | | 8 | 33 | 7 | 24 | 4 | 18 | 3 | 9 | 5 | 19 | 3 | 14 | 2 | 10 | 5 | 22 | 8 | 29 | 6 | 14 | 4 | 16 | 4 | 22 |

SUMBER Kantor Direktorat Jendral Transmigrasi Magelang.-

www.bps.go.id

BANYAKNYA PENCARI KERJA YANG TERDAFTAR PADA KANTOR DET.JEN.PEMBINAAN & PENGGUNAAN TENAGA KERJA MAGELANG, THN. 1973 - 1977.-

Tabel 4.34

| No. Urt | JENIS PENDIDIK AN | TAHUN : 1973 | | | TAHUN : 1974 | | | TAHUN : 1975 | | | TAHUN : 1976 | | | TAHUN : 1977 | | |
|---|---|---|---|---|---|---|---|---|---|---|---|---|---|---|---|---|
| | | Laki-2 | Peremp. | Jml. | Laki-2 | Peremp. | Jml. | Laki-2 | Peremp. | Jml. | Laki-2 | Peremp. | Jml. | Laki-2 | Peremp. | Jumlah |
| 1 | | 2 | 3 | 4 | 5 | 6 | 7 | 8 | 9 | 10 | 11 | 12 | 13 | 14 | 15 | 16 |
| 1. | B.H. & SD Tak Tamat. | - | - | - | - | - | 6 | - | - | - | 1 | - | 1 | 4 | 3 | 7 |
| 2. | S. D. | 50 | 5 | 55 | - | - | 39 | 25 | 3 | 28 | 608 | 5 | 613 | 105 | 2 | 107 |
| 3. | SLTP & Sederajat | 109 | 4 | 113 | - | - | 89 | 86 | 66 | 152 | 98 | 75 | 172 | 79 | 14 | 93 |
| | - S.M.P. | - | - | - | - | - | 62 | 68 | 64 | 132 | 75 | 65 | 140 | 52 | 10 | 62 |
| | - S.T.N. | - | - | - | - | - | 21 | 13 | - | 13 | 20 | - | 20 | 23 | - | 23 |
| | - S.M.E.P. | - | - | - | - | - | 2 | 5 | 2 | 7 | 3 | 10 | 13 | 4 | 4 | 8 |
| | - Lainnya | - | - | - | - | - | 4 | - | - | - | - | - | - | - | - | - |
| 4. | SLTA & Sederajat | 155 | 42 | 197 | - | - | 533 | 224 | 106 | 330 | 415 | 274 | 689 | 323 | 111 | 434 |
| | - S.M.A. | - | - | - | - | - | 221 | 73 | 34 | 107 | 224 | 108 | 332 | 83 | 36 | 119 |
| | - S.T.M. | - | - | - | - | - | 87 | 97 | 2 | 99 | 71 | 1 | 72 | 159 | 3 | 162 |
| | - S.M.E.A. | - | - | - | - | - | 143 | 42 | 61 | 103 | 106 | 146 | 202 | 58 | 62 | 120 |
| | - S.P.M.A. | - | - | - | - | - | 1 | 7 | - | 7 | 3 | 5 | 8 | 15 | - | 15 |
| | - S.Pb.M.A. | - | - | - | - | - | - | 5 | - | 5 | 11 | 1 | 12 | 8 | - | 8 |
| | - S.K.K.A. | - | - | - | - | - | - | - | 9 | 9 | - | 13 | 13 | - | 10 | 10 |
| | - Lainnya | - | - | - | - | - | 81 | - | - | - | - | - | - | - | - | - |
| 5. | Kursus Setelah Tamat SLTA. | 4 | 4 | 8 | - | - | 18 | 2 | 13 | 15 | 8 | 15 | 23 | 2 | - | 2 |
| 6. | Sarjana Muda | 23 | 8 | 31 | - | - | 84 | 10 | 10 | 20 | 36 | 18 | 54 | 58 | 10 | 68 |
| 7. | Sarjana Penuh | | | | | | | | | | | | | | | |
| 8. | Lain-Lain | 48 | 20 | 68 | - | - | 9 | 10 | 4 | 14 | 24 | - | 24 | 18 | 4 | 22 |
| | J U M L A H | 389 | 83 | 472 | - | - | 778 | 357 | 202 | 559 | 1190 | 387 | 1577 | 589 | 144 | 733 |

SUMBER : Kantor Departemen Tenaga Kerja Kodya Dati II Magelang.-

www.bps.go.id

PENCARI KERJA YANG DITEMPATKAN PADA INSTANSI PEMERINTAH DAN SWASTA , TAHUN : 1973 - 1977.

Tabel. 4.35.

| TAHUN | INSTANSI PEMERINTAH | | | S W A S T A | | | LAIN-LAIN | | | J U M L A H | | |
|---|---|---|---|---|---|---|---|---|---|---|---|---|
| | L | P | J | L | P | J | L | P | J | L | P | J |
| 1 | 2 | 3 | 4 | 5 | 6 | 7 | 8 | 9 | 10 | 11 | 12 | 13 |
| 1973 | 26 | 4 | 30 | 1 | - | 1 | - | - | - | 27 | 4 | 31 |
| 1974 | 248 | 100 | 348 | - | 80 | 80 | - | - | - | 248 | 180 | 428 |
| 1975 | 129 | 124 | 253 | 12 | - | 12 | - | - | - | 141 | 124 | 265 |
| 1976 | 87 | 38 | 125 | 21 | 6 | 27 | 238 | 4 | 242 | 346 | 48 | 394 |
| 1977 | 97 | 29 | 126 | 40 | 4 | 44 | 16 | 2 | 18 | 153 | 35 | 188 |

SUMBER : Dep.Tenaga Kerja Kodya Dt.II.Magelang.- KETERANGAN : L = Laki2 , P = Peremp. J = Jumlah.

BANYAKNYA PENCARI KERJA DAN YANG DITEMPATKAN,DI KOTAMADYA DAERAH TINGKAT II MAGELANG, TAHUN : 1973 - 1977.

Tabel. 4.36.

| T A H U N | PENCARI KERJA | PENCARI KERJA YANG DITEMPATKAN | |
|---|---|---|---|
| | | BANYAKNYA | PROSENTASE |
| 1 | 2 | 3 | 4 |
| 1973 | 472 | 31 | 6,5 |
| 1974 | 778 | 428 | 55,1 |
| 1975 | 559 | 265 | 47,1 |
| 1976 | 1577 | 394 | 24,9 |
| 1977 | 733 | 188 | 25,6 |

SUMBER : Dep.Tenaga Kerja Kodya Dt.II.Magelang.-

Tabel 4.37. GRAFIK DIMAKSUD PADA TABEL IV.36.

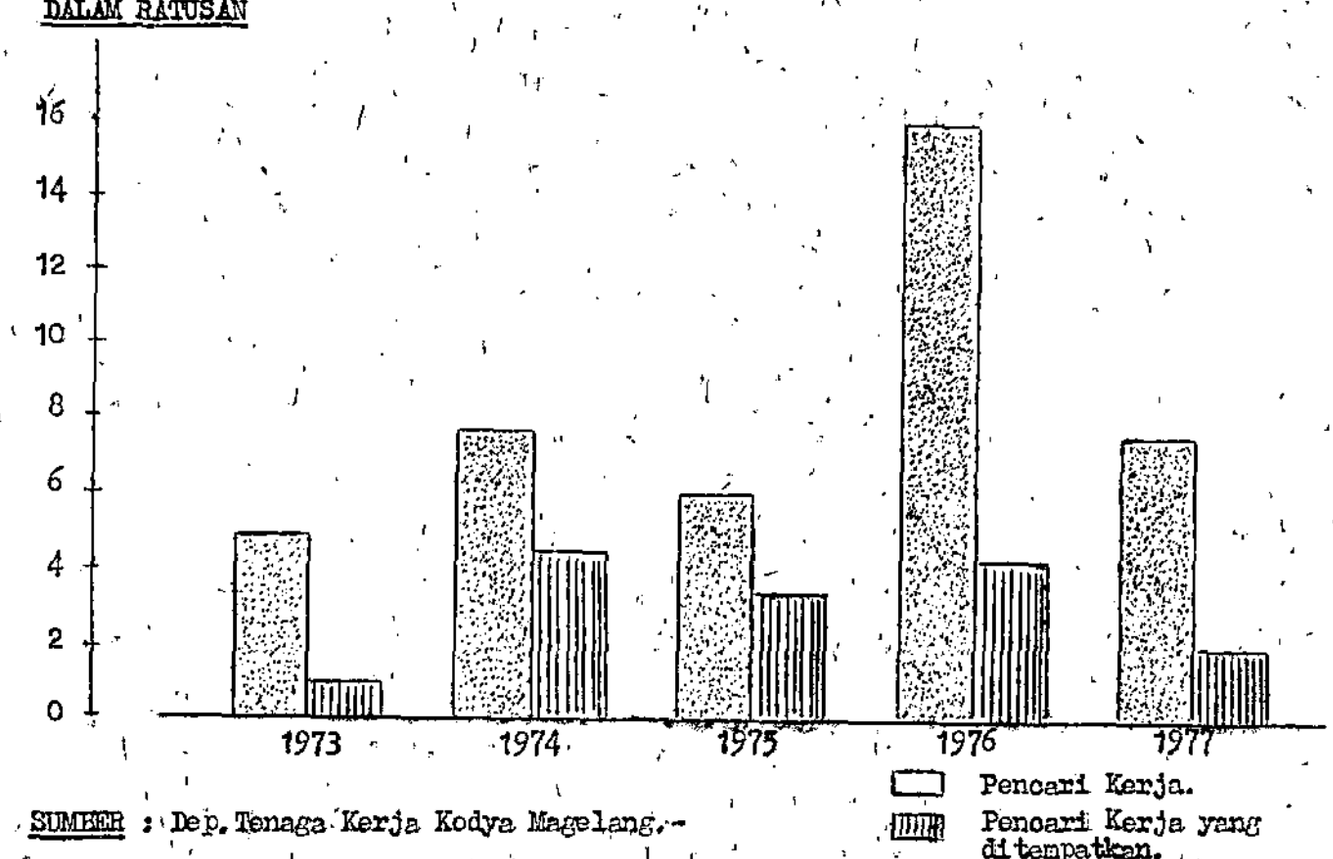


SUMBER : Dep.Tenaga Kerja Kodya Magelang.-

www.bps.go.id

# BAB V

# KESEJAHTERAAN

Tabel 5.1.

BANYAKNYA SEKOLAH, MURID DAN GURU DI KOTAMADYA MAGELANG, YANG KURIKULUMNYA DIBAWAH LINGKUNGAN DEPARTEMEN PD & K. TAHUN AJARAN 1976 - 1978 .-

| NO. | D E S A | BANYAKNYA SEKOLAH MURID DAN GURU | | | | | | | | | | | | | | | | | |
|---|---|---|---|---|---|---|---|---|---|---|---|---|---|---|---|---|---|---|---|
| | | T. K. | | | S. D. | | | S.L.T.P. | | | S.L.T.A. | | | AKADEMI | | | PERGURUAN TINGGI | | |
| | | S | M | G | S | M | G | S | M | G | S | M | G | S | M | G | S | M | G |
| 1 | Magelang | 6 | 303 | 12 | 12 | 2252 | 74 | 10 | 2296 | 194 | 4 | 1421 | 78 | 1 | 58 | 20 | - | - | - |
| 2 | Potrobangsan | 5 | 229 | 10 | 8 | 1502 | 48 | 2 | 1196 | 83 | 2 | 987 | 97 | - | - | - | - | - | - |
| 3 | K r a m a t | 5 | 190 | 9 | 6 | 1017 | 34 | 1 | 173 | 16 | 2 | 1226 | 66 | 1 | 86 | 17 | - | - | - |
| 4 | Kedungsari | 3 | 165 | 5 | 4 | 828 | 27 | 1 | 607 | 24 | 3 | 1064 | 54 | - | - | - | - | - | - |
| 5 | W a t e s | 4 | 121 | 7 | 5 | 983 | 36 | - | - | - | 1 | 251 | 21 | - | - | - | - | - | - |
| 6 | P a n j a n g | 7 | 123 | 15 | 9 | 2056 | 64 | 2 | 1162 | 42 | 2 | 697 | 53 | - | - | - | - | - | - |
| - | Kec. Mgl. Utara | 30 | 1131 | 58 | 44 | 8638 | 283 | 16 | 5434 | 359 | 14 | 5646 | 369 | 2 | 144 | 37 | - | - | - |
| 7 | C a c a b a n | 3 | 199 | 9 | 6 | 1350 | 40 | 2 | 228 | 12 | - | - | - | - | - | - | - | - | - |
| 8 | Kemirirejo | 7 | 571 | 17 | 8 | 2963 | 81 | 2 | 352 | 25 | 4 | 2194 | 161 | - | - | - | 1 | 173 | 26 |
| 9 | Jurangombo | 4 | 207 | 10 | 6 | 813 | 36 | 2 | 549 | 37 | 2 | 742 | 52 | 2 | 362 | 29 | - | - | - |
| 10 | Rejowinangun | 12 | 561 | 20 | 21 | 3744 | 116 | 1 | 121 | 23 | 1 | 568 | 39 | - | - | - | 1 | 89 | 11 |
| 11 | T i d a r | 5 | 158 | 9 | 7 | 1040 | 38 | 1 | 98 | 12 | - | - | - | - | - | - | - | - | - |
| - | Kec. Mgl. Selatan | 31 | 1696 | 65 | 48 | 9910 | 311 | 8 | 1348 | 109 | 7 | 3504 | 252 | 2 | 362 | 29 | 2 | 264 | 37 |
| | Kodya Magelang | | | | | | | | | | | | | | | | | | |
| | Tahun 1978. | 61 | 2827 | 123 | 92 | 18548 | 594 | 24 | 6782 | 468 | 21 | 9150 | 621 | 4 | 506 | 66 | 2 | 264 | 37 |
| | Tahun 1977. | 65 | 2942 | 126 | 69 | 17485 | 571 | 19 | 6628 | 447 | 15 | 4336 | 437 | 4 | 378 | 72 | 2 | 735 | 58 |
| | Tahun 1976. | 70 | 3108 | 146 | 70 | 17067 | 554 | 24 | 7135 | 461 | 17 | 6340 | 580 | 4 | 370 | 72 | 3 | 188 | 58 |

SUMBER : Kantor Sensus & Statistik Kodya Dati II Magelang.-

CATATAN : S = Sekolah.
M = Murid.
G = Guru.

www.bps.go.id

Tabel 5.2.

BANYAKNYA SEKOLAH, MURID DAN GURU KOTAMADYA MAGELANG, YANG KURIKULUMNYA DILUAR LINGKUNGAN DEPARTEMEN P & K. , AWAL TAHUN AJARAN 1976 - 1978.

| NO. URT | DESA | BANYAKNYA SEKOLAH MURID & GURU | | | | | | | | | | | | | | | | | |
|---|---|---|---|---|---|---|---|---|---|---|---|---|---|---|---|---|---|---|---|
| | | T.K. | | | S.D. | | | S.L.T.P. | | | S.L.T.A. | | | AKADEMI | | | UNIVERSITAS | | |
| | | S | M | G | S | M | G | S | M | G | S | M | G | S | M | G | S | M | G |
| 1 | 2 | 3 | 4 | 5 | 6 | 7 | 8 | 9 | 10 | 11 | 12 | 13 | 14 | 15 | 16 | 17 | 18 | 19 | 20 |
| 1 | Magelang | - | - | - | - | - | - | - | - | - | - | - | - | - | - | - | - | - | - |
| 2 | Potrobangsan | - | - | - | 1 | 97 | 5 | - | - | - | - | - | - | - | - | - | - | - | - |
| 3 | Kramat | - | - | - | - | - | - | - | - | - | 1 | 108 | 30 | - | - | - | - | - | - |
| 4 | Kedungsari | - | - | - | - | - | - | - | - | - | 1 | 139 | 17 | - | - | - | - | - | - |
| 5 | Wates | - | - | - | - | - | - | - | - | - | 1 | 114 | 34 | - | - | - | - | - | - |
| 6 | Panjang | - | - | - | - | - | - | - | - | - | - | - | - | - | - | - | - | - | - |
| | Kec. Mgl. Utara | - | - | - | 1 | 97 | 5 | - | - | - | 3 | 361 | 81 | - | - | - | - | - | - |
| 7 | Cacaban | - | - | - | - | - | - | - | - | - | - | - | - | - | - | - | - | - | - |
| 8 | Kemirirejo | - | - | - | - | - | - | - | - | - | - | - | - | - | - | - | - | - | - |
| 9 | Jurangombo | - | - | - | 1 | 170 | 6 | - | - | - | - | - | - | - | - | - | - | - | - |
| 10 | Rejowinangun | - | - | - | - | - | - | - | - | - | 1 | 26 | 10 | - | - | - | - | - | - |
| 11 | Tidar | - | - | - | - | - | - | - | - | - | - | - | - | - | - | - | - | - | - |
| | Kec. Mgl. Selatan | - | - | - | 1 | 170 | 6 | - | - | - | 1 | 26 | 10 | - | - | - | - | - | - |
| TAHUN : 1978 | | - | - | - | 2 | 267 | 11 | - | - | - | 4 | 387 | 91 | - | - | - | - | - | - |
| TAHUN : 1977 | | - | - | - | 2 | 335 | 13 | - | - | - | 5 | 527 | 114 | - | - | - | - | - | - |
| TAHUN : 1976 | | - | - | - | 4 | 502 | 29 | 1 | 178 | 17 | 8 | 1510 | 242 | - | - | - | - | - | - |

SUMBER : Kantor Sensus & Statistik Kodya Dati II Magelang.-

www.bps.go.id

BANYAKNYA SEKOLAH, MURID DAN GURU AWAL TAHUN AJARAN 1976 - 1978
KOTAMADYA DATI II MAGELANG.

Tabel 5.3.

| NO. URT | KLASIFIKASI SEKOLAH | TAHUN : 1976 | | | | | TAHUN : 1977 | | | | | TAHUN : 1978 | | | | |
|---|---|---|---|---|---|---|---|---|---|---|---|---|---|---|---|---|
| | | Sekolah | Murid | Guru | RATA-RATA Murid per.Sek. | RATA-RATA Guru Per.Sek. | Sekolah | Murid | Guru | RATA-RATA Murid per.Sek. | RATA-RATA Guru per.Sek. | Sekolah | Murid | Guru | RATA-RATA Murid per Sek. | RATA-RATA Guru per Sek. |
| 1 | 2 | 3 | 4 | 5 | 6 | 7 | 8 | 9 | 10 | 11 | 12 | 13 | 14 | 15 | 16 | 17 |
| 1. | T. K. | | | | | | | | | | | | | | | |
| | Lingkungan Dep. P & K | 70 | 3108 | 146 | 44,4 | 2,0 | 65 | 2942 | 126 | 45,2 | 1,9 | 60 | 2418 | 93 | 40,3 | 1,6 |
| | Diluar Dep. P & K | - | - | - | - | - | - | - | - | - | - | - | - | - | - | - |
| | J U M L A H | 70 | 3108 | 146 | 44,4 | 2,0 | 65 | 2942 | 126 | 45,2 | 1,9 | 60 | 2418 | 93 | 40,3 | 1,6 |
| 2. | S. D. | | | | | | | | | | | | | | | |
| | Lingkungan Dep. P & K | 70 | 17067 | 554 | 255,2 | 7,9 | 69 | 17485 | 571 | 253,4 | 8,2 | 81 | 18168 | 472 | 224,2 | 5,8 |
| | Diluar Dep. P & K | 4 | 502 | 29 | 125,5 | 7,2 | 2 | 335 | 13 | 167,5 | 6,5 | 2 | 267 | 11 | 133,5 | 5,5 |
| | J U M L A H | 74 | 17569 | 583 | 380,7 | 15,1 | 71 | 17820 | 584 | 420,9 | 14,7 | 83 | 18435 | 483 | 357,7 | 11,3 |
| 3. | S.L.T.P. | | | | | | | | | | | | | | | |
| | Lingkungan Dep. P & K | 24 | 7135 | 461 | 297,2 | 19,2 | 19 | 6618 | 447 | 348,8 | 23,5 | 24 | 7782 | 468 | 324,2 | 19,5 |
| | Diluar Dep. P & K | 1 | 178 | 17 | 178,0 | 17,0 | - | - | - | - | - | - | - | - | - | - |
| | J U M L A H | 25 | 8313 | 478 | 475,2 | 36,2 | 19 | 6628 | 447 | 348,8 | 23,5 | 24 | 7782 | 468 | 324,2 | 19,5 |
| 4. | S.L.T.A. | | | | | | | | | | | | | | | |
| | Lingkungan Dep. P & K | 17 | 6340 | 580 | 372,9 | 34,1 | 15 | 4336 | 437 | 289,0 | 29,1 | 21 | 9150 | 621 | 435,7 | 29,5 |
| | Diluar Dep. P & K | 8 | 1510 | 242 | 188,7 | 30,2 | 5 | 527 | 114 | 105,4 | 22,8 | 4 | 387 | 91 | 96,7 | 22,7 |
| | J U M L A H | 25 | 7850 | 822 | 560,6 | 64,3 | 20 | 4863 | 551 | 394,4 | 51,9 | 25 | 9537 | 712 | 532,4 | 52,2 |
| 5. | AKADEMI | | | | | | | | | | | | | | | |
| | Lingkungan Dep. P & K | 1 | 270 | 37 | 270,0 | 37,0 | 1 | 50 | 15 | 50,0 | 15,0 | 4 | 506 | 66 | 126,5 | 16,5 |
| | Diluar Dep. P & K | - | - | - | - | - | - | - | - | - | - | - | - | - | - | - |
| | J U M L A H | 1 | 270 | 37 | 270,0 | 37,0 | 1 | 50 | 15 | 50,0 | 15,0 | 4 | 506 | 66 | 126,5 | 16,5 |
| 6. | UNIVERSITAS | | | | | | | | | | | | | | | |
| | Lingkungan Dep. P & K | 3 | 188 | 58 | 62,6 | 19,3 | 1 | 612 | 37 | 612,0 | 37,0 | 1 | 183 | 26 | 183,0 | 26,0 |
| | Diluar Dep. P & K | - | - | - | - | - | - | - | - | - | - | - | - | - | - | - |
| | J U M L A H | 3 | 188 | 58 | 62,6 | 19,3 | 1 | 612 | 37 | 612,0 | 37,0 | 1 | 183 | 26 | 183,0 | 26,0 |

SUMBER : Kantor Sensus & Statistik Kodya Dati II Magelang.-

www.bps.go.id

Tabel 5.4.

BANYAKNYA SEKOLAH, MURID, GURU DAN RATIO MURID TERHADAP GURU DI KOTAMADYA MAGELANG
TAHUN AJARAN : 1976 - 1978.

| KLASIFIKASI SEKOLAH | TAHUN : 1976 | | | | | | TAHUN : 1977 | | | | | | TAHUN : 1978 | | | | | |
|---|---|---|---|---|---|---|---|---|---|---|---|---|---|---|---|---|---|---|
| | S | M | G | M/S | G/S | M/G | S | M | G | M/S | G/S | M/G | S | M | G | M/S | G/S | M/G |
| 1 | 2 | 3 | 4 | 5 | 6 | 7 | 8 | 9 | 10 | 11 | 12 | 13 | 14 | 15 | 16 | 17 | 18 | 19 |
| S. T. K. | | | | | | | | | | | | | | | | | | |
| Lingkungan PD & K. | 70 | 3108 | 146 | 44,4 | 2,0 | 21,3 | 65 | 2942 | 126 | 45,2 | 1,9 | 23,3 | 61 | 2827 | 123 | 46,3 | 2,0 | 22,9 |
| Diluar PD & K. | - | - | - | - | - | - | - | - | - | - | - | - | - | - | - | - | - | - |
| Banyaknya. | 70 | 3108 | 146 | 44,4 | 2,0 | 21,3 | 65 | 2942 | 126 | 45,2 | 1,9 | 23,3 | 61 | 2827 | 123 | 46,3 | 2,0 | 22,9 |
| S. D. | | | | | | | | | | | | | | | | | | |
| Lingkungan PD & K. | 70 | 17067 | 554 | 255,2 | 7,9 | 30,8 | 69 | 17485 | 571 | 253,4 | 8,2 | 30,6 | 92 | 18548 | 594 | 201,6 | 6,5 | 31,2 |
| Diluar PD & K. | 4 | 502 | 29 | 125,5 | 7,2 | 17,3 | 2 | 335 | 13 | 167,5 | 6,5 | 25,7 | 2 | 267 | 11 | 133,5 | 5,5 | 24,2 |
| Banyaknya. | 74 | 17569 | 583 | 237,4 | 7,9 | 30,1 | 71 | 17820 | 586 | 250,9 | 8,3 | 30,4 | 94 | 18815 | 605 | 200,2 | 6,4 | 31,1 |
| S.L.T.P. | | | | | | | | | | | | | | | | | | |
| Lingkungan PD & K. | 24 | 7135 | 461 | 297,2 | 19,2 | 15,5 | 19 | 6628 | 447 | 348,0 | 23,5 | 14,8 | 24 | 6782 | 468 | 282,6 | 19,5 | 14,4 |
| Diluar PD & K. | 1 | 178 | 17 | 178,0 | 17,0 | 10,5 | - | - | - | - | - | - | - | - | - | - | - | - |
| Banyaknya. | 25 | 7313 | 478 | 293,7 | 19,1 | 15,3 | 19 | 6628 | 447 | 348,8 | 23,5 | 14,8 | 24 | 6782 | 468 | 282,6 | 19,5 | 14,4 |
| S.L.T.A. | | | | | | | | | | | | | | | | | | |
| Lingkungan PD & K. | 17 | 6340 | 580 | 372,9 | 34,1 | 10,9 | 15 | 4336 | 437 | 289,0 | 29,1 | 9,9 | 21 | 9150 | 621 | 435,7 | 29,6 | 14,7 |
| Diluar PD & K. | 8 | 1510 | 242 | 188,7 | 30,2 | 6,2 | 5 | 527 | 114 | 105,4 | 22,8 | 4,6 | 4 | 387 | 91 | 96,7 | 22,8 | 4,2 |
| Banyaknya. | 25 | 7850 | 822 | 314,0 | 32,8 | 9,5 | 20 | 4863 | 551 | 243,2 | 27,6 | 8,8 | 25 | 9537 | 712 | 381,48 | 28,5 | 13,4 |
| AKADEMI | | | | | | | | | | | | | | | | | | |
| Lingkungan PD & K. | 1 | 270 | 37 | 270,0 | 37,0 | 7,3 | 1 | 50 | 15 | 50,0 | 15,0 | 3,3 | 4 | 506 | 66 | 126,5 | 16,5 | 7,7 |
| Diluar PD & K. | - | - | - | - | - | - | - | - | - | - | - | - | - | - | - | - | - | - |
| Banyaknya. | 1 | 270 | 37 | 270,0 | 37,0 | 7,3 | 1 | 50 | 15 | 50,0 | 15,0 | 3,3 | 4 | 506 | 66 | 126,5 | 16,5 | 7,7 |
| PERGURUAN TINGGI | | | | | | | | | | | | | | | | | | |
| Lingkungan PD & K. | 3 | 188 | 58 | 62,6 | 19,3 | 3,2 | 1 | 612 | 37 | 612,0 | 37,0 | 16,5 | 2 | 264 | 37 | 132,0 | 18,5 | 7,1 |
| Diluar PD & K. | - | - | - | - | - | - | - | - | - | - | - | - | - | - | - | - | - | - |
| Banyaknya. | 3 | 188 | 58 | 62,6 | 19,3 | 3,2 | 1 | 612 | 37 | 612,0 | 37,0 | 16,5 | 2 | 264 | 37 | 132,0 | 18,5 | 7,1 |

SUMBER : Kantor Sensus & Statistik Kodya Dati II Magelang.-

www.bps.go.id

Tabel 5.5.

BANYAKNYA GUGUS DEPAN, PEMIMPIN DAN ANGGOTA PRAMUKA DIBAGI PA & PI , DI KOTAMADYA MAGELANG, PADA AKHIR TAHUN 1970 S/D 1977.

| TAHUN | GUGUS DEPAN | | PEMIMPIN | | PENEGAK | | PENGGALANG | | S I A G A | | JUMLAH KOLOM 6 + 7 + 8 + 9 + 10 + 11 | |
|---|---|---|---|---|---|---|---|---|---|---|---|---|
| | Pa | Pi | Pa | Pi | Pa | Pi | Pa | Pi | Pa | Pi | Pa | Pi |
| 1 | 2 | 3 | 4 | 5 | 6 | 7 | 8 | 9 | 10 | 11 | 12 | 13 |
| 1970 | ..... | ..... | 176 | 138 | 184 | 292 | 1 836 | 1 907 | 1 533 | 1 615 | | 7 681 x) |
| 1971 | ..... | ..... | 196 | 173 | 207 | 1 214 | 1 921 | 2 096 | 1 774 | 1 834 | | 8 415 x) |
| 1972 | ..... | ..... | 174 | 164 | 94 | 92 | 1 303 | 1 351 | 1 205 | 1 219 | | 5 602 x) |
| 1973 | x) 74 | | 96 | 75 | 66 | 58 | 495 | 1 938 | 289 | 2 870 | | 5 887 x) |
| 1974 | x) 78 | | 153 | 133 | 104 | 96 | 1 907 | 6 174 | 511 | 4 497 | | 13 555 x) |
| 1975 | x) 86 | | 466 | | 586 | | 8275 | | 6119 | | | 15 532 x) |
| 1976 | 55 | 55 | 218 | 248 | 310 | 276 | 8 275 | 3 062 | 2 901 | 3 218 | 7 647 | 7 804 |
| 1977 | 56 | 56 | 142 | 172 | 250 | 175 | 2 423 | 2 275 | 1 388 | 1 506 | 4 061 | 3 956 |
| Kec.Mgl.Utara | 37 | 36 | 80 | 111 | 220 | 140 | 1 738 | 1 563 | 730 | 755 | 2 688 | 2 458 |
| Kec.Mgl.Selatan | 19 | 20 | 62 | 61 | 30 | 35 | 685 | 712 | 658 | 751 | 1 373 | 1 498 |

SUMBER : Kwarcab Pramuka Kodya Magelang.-

CATATAN : Pa = putra , Pi = putri. x) : data tidak dibagi Pa & Pi.
....) : data belum terkumpul.

PENDIDIKAN NON FORMIL YANG DISELENGGARAKAN OLEH DINAS PERBURUHAN KOTAMADYA DAERAH TINGKAT II MAGELANG, THN.1974 - 1977.

Tabel 5.6.

| NO. | NAMA PENDIDIKAN | TEMPAT DISELENGGARAKAN | WAKTU | | LAMA | JUMLAH | | |
|---|---|---|---|---|---|---|---|---|
| | | | DIMULAI | SELESAI | KUR.SUS | PENDAFTARAN | PESERTA | LULUS |
| 1 | 2 | 3 | 4 | 5 | 6 | 7 | 8 | 9 |
| 1 | Tukang kayu & batu bangunan | Kec.Tegalrejo Kab.Dt.II.Mgl. | 30-11-1974 | 28- 2-1975 | 3 Bln. | 43 | 20 | 20 |
| 2 | P e n j a h i t a n | SKKP Negeri Magelang.- | 24- 1-1975 | 24- 5-1975 | 4 Bln. | 32 | 22 | 12 |
| 3 | Tukang las listrik & karbit | Desa Banyuurip Kec.Tegalrejo | 17- 9-1975 | 17-12-1975 | 3 Bln. | 60 | 20 | 19 |
| 4 | Tukang Muda Batu | -------- s.d.a. -------- | 5-11-1975 | 22- 1-1976 | 2 Bln. | 29 | 15 | 14 |
| 5 | P e n j a h i t a n | -------- s.d.a. -------- | 5- 4-1976 | 5- 7-1976 | 3 Bln. | 75 | 25 | 17 |
| 6 | Seni Pahat Batu | -s.d.a.- dan Prumbungan Kec. Muntilan | 8-11-1976 | 24- 2-1977 | 4 Bln. | 56 | 21 | 21 |
| 7 | Monteur Diesel | Desa Banyuurip Kec.Tegalrejo | 17- 2-1977 | 17- 8-1977 | 6 Bln. | 71 | 15 | - |
| 8 | Stir Mobil | Desa Banyuurip Kec.Tegalrejo | 15- 8-1977 | 13- 9-1977 | 1 Bln. | 82 | 20 | 18 |
| 9 | Stir Mobil | -------- S.D.A. -------- | 10-10-1977 | 14-11-1977 | 1 Bln. | 60 | 24 | 17 |
| 10 | Stir Mobil | -------- S.d.a. -------- | 7-10-1977 | 9-12-1977 | 1 Bln. | 36 | 24 | 23 |

SUMBER : Dinas Perburuhan Kodya Dati II Magelang.-

www.bps.go.id

BANYAKNYA DAN PROSENTASE MURID SD ; SLTP ; SLTA ; YANG LULUS SEKOLAH PADA AKHIR TAHUN PELAJARAN 1976 - 1977.

Tabel 5.7.

| NO. URT | JENIS PENDIDIKAN | TAHUN 1976 | | | TAHUN 1977 | | |
|---|---|---|---|---|---|---|---|
| | | LULUS | TIDAK LULUS | JUMLAH | LULUS | TIDAK LULUS | JUMLAH |
| 1 | 2 | 3 | 4 | 5 | 6 | 7 | 8 |
| 1. | S.D. | | | | | | |
| | Banyaknya | 2 195 | 55 | 2 250 | 2 378 | 60 | 2 438 |
| | Prosentase | 97,56 | 2,44 | 100,00 | 97,54 | 2,46 | 100,00 |
| 2. | SLTP | | | | | | |
| | Banyaknya | 2 202 | 99 | 2 301 | 2 530 | 118 | 2 648 |
| | Prosentase | 95,69 | 4,31 | 100,00 | 95,54 | 4,46 | 100,00 |
| 3. | SLTA | | | | | | |
| | Banyaknya | 1 864 | 207 | 2 071 | 734 | 47 | 781 |
| | Prosentase | 90,00 | 10,00 | 100,00 | 93,09 | 6,91 | 100,00 |

SUMBER : P & K. Kodya Dati II Magelang.-

BANYAKNYA TEMPAT IBADAH DI KOTAMADYA DATI II MAGELANG, PADA AKHIR TAHUN : 1977.-

Tabel 5.8.

| NO. URT | D E S A | TEMPAT IBADAH | | | |
|---|---|---|---|---|---|
| | | MESJID/SURAU | G E R E J A | K U I L | L A I N |
| 1 | 2 | 3 | 4 | 5 | 6 |
| 1 | M a g e l a n g | 9 | 6 | - | - |
| 2 | Potrobangsan | 13 | 2 | - | - |
| 3 | K r a m a t | 5 | - | - | - |
| 4 | Kedungsari | 8 | 2 | - | - |
| 5 | N a t e s | 3 | 1 | - | - |
| 6 | P a n j a n g | 11 | - | - | 1 x) |
| | Kec. Mgl. Utara | 49 | 11 | - | 1 |
| 7 | Jurang Ombo | 17 | - | - | - |
| 8 | Kemirirejo | 11 | 3 | - | 1 |
| 9 | C a c a b a n | 3 | 2 | - | - |
| 10 | Rejowinangnun | 17 | 1 | - | 1 |
| 11 | T i d a r | 16 | - | - | 1 |
| | Kec. Mgl. Selatan | 64 | 6 | - | 3 |
| JUMLAH TAHUN : 1977 | | 113 | 17 | - | 4 |

CATATAN : Kolom 4 Jumlah Gereja Katholik & Protestan.

x) K a p e l.

SUMBER : Kantor Sensus & Statistik Kodya Dati II Magelang.-

www.pps.go.id

BANYAKNYA PERKAWINAN YANG TERDAFTAR DI PENCATATAN SIPIL KOTAMADYA MAGELANG, DIBAGI MENURUT KEWARGANEGARAAN PADA TAHUN : 1976 S/D 1978.

Tabel 5.9.

| NO. | KEWARGANEGARAAN | TAHUN : 1976 | TAHUN : 1977 | TAHUN : 1978 |
|---|---|---|---|---|
| 1 | 2 | 3 | 4 | 5 |
| 1 | W.N.I. dan W.N.A. | 11 | 24 | 3 |
| 2 | Indonesia | 17 | 26 | 17 |
| 3 | Campuran | - | 4 | 3 |
| 4 | E r o p a | - | 1 | - |
| | JUMLAH | 28 | 55 | 33 |

SUMBER : Pencatatan Sipil Kodya Dati II Magelang.-

BANYAKNYA KELAHIRAN YANG TERDAFTAR DI PENCATATAN SIPIL KOTAMADYA MAGELANG, DIBAGI MENURUT KEWARGANEGARAAN PADA TAHUN : 1976 S/D 1978 (SEPT.)

Tabel 5.10.

| NO. | KEWARGANEGARAAN | TAHUN 1976 | TAHUN 1977 | TAHUN 1978 |
|---|---|---|---|---|
| 1 | 2 | 3 | 4 | 5 |
| 1 | W.N.I. dan W.N.A. | 16 | 16 | 17 |
| 2 | Indonesia | 95 | 292 | 575 |
| 3 | Campuran | ... | ... | ... |
| 4 | E r o p a | ... | - | ... |
| | JUMLAH | 111 | 308 | 592 |

SUMBER : Pencatatan Sipil Kodya Dati II Magelang.- CACATAN : ... data tidak masuk

BANYAKNYA KEMATIAN YANG TERDAFTAR DI PENCATATAN SIPIL KOTAMADYA MAGELANG, dibagi menurut KEWARGANEGARAAN PADA TAHUN : 1976 S/D 1978 (SEPT.)

Tabel 5.11.

| NO. | KEWARGANEGARAAN | TAHUN : 1976 | TAHUN : 1977 | TAHUN : 1978 |
|---|---|---|---|---|
| 1 | 2 | 3 | 4 | 5 |
| 1 | W.N.I. dan W.N.A. | ... | 3 | 5 |
| 2 | Indonesia | ... | ... | 1 |
| 3 | Campuran | ... | ... | ... |
| 4 | E r o p a | ... | 1 | ... |
| | JUMLAH | - | 4 | 6 |

SUMBER : Pencatatan Sipil Kodya Magelang.- CATATAN : ... data tidak terkumpul.-

BANYAKNYA SURAT KENAL LAHIR YANG DITERBITKAN KANTOR - PENCATATAN SIPIL KOTAMADYA MAGELANG, THN. 1976 S/D 1978 (SEPTEMBER)

Tabel 5.12.

| J E N I S S U R A T | TAHUN : 1976 | TAHUN : 1977 | TAHUN : 1978 |
|---|---|---|---|
| 1 | 2 | 3 | 4 |
| K e n a l L a h i r | 3 3 | 1 7 8 | 5 1 |

SUMBER : Pencatatan Sipil Kotamadya Dati II Magelang.-

www.bps.go.id

Tabel 5.13.

BANYAKNYA PENDUDUK DI KOTAMADYA MAGELANG, DIPERINCI MENURUT AGAMA/KEPERCAYAAN KEPADA TUHAN YANG MAHA ESA DAN DESA, PADA AKHIR TAHUN : 1 9 7 7 .-

| Nomer Urut | D E S A | ISLAM | KRISTEN | | | BUDHA | HINDHU | LINNYA | JUMLAH |
|---|---|---|---|---|---|---|---|---|---|
| | | | KATHOLIK | PROTESTAN | JUMLAH | | | | |
| 1 | 2 | 3 | 4 | 5 | 6 | 7 | 8 | 9 | 10 |
| 1 | M a g e l a n g | 7 984 | 875 | 312 | 1 187 | 50 | - | 54 | 9 275 |
| 2 | Potrobangsan | 9 157 | 625 | 743 | 1 368 | 50 | - | 35 | 1 0 610 |
| 3 | K r a m a t | 4 758 | 292 | 201 | 493 | - | 25 | 228 | 5 504 |
| 4 | Kedungsari | 5 443 | 340 | 75 | 415 | 1 | - | - | 5 859 |
| 5 | W a t e s | 6 765 | 797 | 665 | 1 462 | - | - | 53 | 8 280 |
| 6 | P a n j a n g | 6 998 | 3558 | 4846 | 8 404 | 7 | - | 216 | 1 5 625 |
| | Kec. Mgl. Utara | 4 1 105 | 6 487 | 6 842 | 1 3 329 | 108 | 25 | 586 | 5 5 153 |
| 7 | C a c a b a n | 7 446 | 683 | 671 | 1 354 | 15 | 5 | 45 | 8 865 |
| 8 | Kenirirejo | 4 813 | 1 390 | 1 629 | 3 019 | 266 | - | 117 | 8 215 |
| 9 | Jurang Ombo | 4 430 | 303 | 167 | 470 | 3 | - | 31 | 4 934 |
| 10 | Rejowinangun | 2 1 989 | 1 335 | 1 044 | 2 379 | 12 | - | 243 | 2 4 623 |
| 11 | T i d a r | 5 741 | 725 | 1 246 | 1 971 | 9 | 10 | 99 | 7 830 |
| | Kec. Mgl. Selatan | 4 4 419 | 4 436 | 4 757 | 9 193 | 305 | 15 | 535 | 5 4 467 |
| J U M L A H : x) | | 8 5 524 | 1 0 923 | 1 1 599 x) | 2 2 804 | 413 | 40 | 1 121 x) | 1 0 9 620 |
| Prosentase : | | 78,02 | 9,96 | 10,58 | 20,54 | 0,38 | 0,04 | 1,02 | 100,00 |

CATATAN : x) Angka telah diperbaiki.-

SUMBER : Kantor Sensus & Statistik Kodya Dati II Mageleng.-

www.bps.go.id

Tabel 5.14. BANYAKNYA JEMAH HAJI YANG DIPERINCI MENURUT TIAP2 DESA KOTAMADYA DAERAH TINGKAT II MAGELANG, TAHUN <1965 - 1977

| TAHUN | Jenis Kelamin | Magelang | Potrobangsan | Kramat | Kedungsari | Watas | Panjang | Cacabban | Kemirejo | Jurang Ombo | Rejowinangun | Tidar. |
|---|---|---|---|---|---|---|---|---|---|---|---|---|
| 1 | 2 | 3 | 4 | 5 | 6 | 7 | 8 | 9 | 10 | 11 | 12 | 13 |
| <1965 | L | - | 2 | 2 | 3 | 1 | 4 | 5 | 2 | 2 | 5 | 1 |
| | P | - | - | 1 | - | - | - | 2 | - | - | 3 | 2 |
| | J | - | 2 | 3 | 3 | 1 | 4 | 7 | 2 | 2 | 8 | 3 |
| 1966 | L | - | - | - | - | - | - | - | - | - | 1 | - |
| | P | - | - | - | - | - | - | - | - | - | - | - |
| | J | - | - | - | - | - | - | - | - | - | 1 | - |
| 1967 | L | - | - | - | - | - | - | 2 | - | - | - | - |
| | P | - | - | - | - | - | - | 1 | - | - | - | - |
| | J | - | - | - | - | - | - | 3 | - | - | - | - |
| 1968 | L | 2 | - | - | - | - | - | - | - | - | - | - |
| | P | - | - | - | - | - | - | - | - | - | - | - |
| | J | 2 | - | - | - | - | - | - | - | - | - | - |
| 1969 | L | - | - | - | - | - | - | - | - | - | - | - |
| | P | - | - | - | - | - | - | - | - | - | - | - |
| | J | - | - | - | - | - | - | - | - | - | - | - |
| 1970 | L | - | - | - | - | 1 | - | - | 1 | - | - | - |
| | P | - | - | - | - | - | - | - | 1 | - | - | - |
| | J | 2 | - | - | - | 1 | - | - | 2 | - | - | - |
| 1971 | L | - | - | - | - | - | - | - | - | - | - | - |
| | P | - | - | - | - | - | - | - | - | - | - | - |
| | J | - | - | - | - | - | - | - | - | - | - | - |
| 1972 | L | 2 | - | 1 | - | - | - | - | 1 | - | - | - |
| | P | - | - | - | - | - | - | - | - | - | | - |
| | J | 2 | - | 1 | - | - | - | - | 1 | - | - | - |
| 1973 | L | - | - | - | - | - | - | 1 | - | - | - | - |
| | P | - | - | - | - | - | - | 1 | 1 | - | - | - |
| | J | - | - | - | - | - | - | 2 | 1 | - | - | - |
| 1974 | L | - | 1 | - | 1 | - | 1 | - | 1 | - | - | - |
| | P | - | 1 | - | - | - | 1 | 1 | - | - | - | - |
| | J | - | 2 | - | 1 | - | 2 | 1 | 1 | - | - | - |
| 1975 | L | - | - | - | - | - | 3 | 1 | - | - | 1 | 1 |
| | P | - | - | - | - | - | 2 | 1 | - | - | - | - |
| | J | - | - | - | - | - | 5 | 2 | - | - | 1 | 1 |
| 1976 | L | - | - | 1 | - | - | 1 | 2 | - | - | 1 | - |
| | P | - | - | - | - | 1 | 2 | - | - | - | 1 | - |
| | J | - | - | 1 | - | 1 | 3 | 2 | - | - | 2 | - |
| 1977 | L | - | 3 | - | 1 | - | 1 | - | 1 | - | 1 | - |
| | P | - | 2 | - | - | - | - | - | 1 | - | - | - |
| | J | - | 5 | - | 1 | - | 1 | - | 2 | - | 1 | - |

SUMBER : Departemen Agama Kodya Daerah Tk II Magelang.

www.bps.go.id

JUMLAH : NIKAH, TALAK, RUJUK DI KOTAMADYA DAERAH TINGKAT II MAGELANG
T A H U N : 1 9 7 2 - 1 9 7 7.-

Tabel 5.15.

| T A H U N | N I K A H | T A L A K | R U J U K |
|---|---|---|---|
| 1 | 2 | 3 | 4 |
| 1 9 7 2 | 6 7 4 | 1 2 0 | 4 |
| 1 9 7 3 | 6 7 7 | 1 1 5 | 2 |
| 1 9 7 4 | 8 1 6 | 1 3 0 | 3 |
| 1 9 7 5 | 8 8 9 | 1 1 9 | 4 |
| 1 9 7 6 | 7 8 6 | 7 2 | 6 |
| 1 9 7 7 | | | |
| Desa Magelang | 1 3 0 | 9 | - |
| Desa Panjang | 2 6 5 | 3 | - |
| Desa Wates | 7 5 | 9 | - |
| Desa Potrobangsan | 8 4 | 8 | - |
| Desa Kedungsari | 5 1 | 5 | 1 |
| Desa K r a n a t | 8 5 | 1 0 | 2 |
| Desa Jurang Ombo | 5 6 | 3 | - |
| Desa T i d a r | 1 1 7 | 6 | - |
| Desa Rejowinangun | 3 1 5 | 3 5 | - |
| Desa Kemirirejo | 8 8 | 7 | - |
| Desa Cacaban | 5 6 | 8 | - |
| J U M L A H | 1 3 2 2 | 1 1 3 | 3 |

SUMBER : Kantor Sensus & Statistik Kodya Dati II Magelang.-

BANYAKNYA JEMAH HAJI KODYA DATI II MAGELANG, DIPERINCI MENURUT KELOMPOK UMUR, TAHUN : 1965 - 1977.

Tabel 5.16.

| TAHUN | K E L O M P O K U M U R | | | | | | | | | | JUMLAH | |
|---|---|---|---|---|---|---|---|---|---|---|---|---|
| | 35 - 39 | | 40 - 44 | | 45 - 49 | | 50 - 54 | | 55 + | | | |
| | L | P | L | P | L | P | L | P | L | P | L | P |
| 1 | 2 | 3 | 4 | 5 | 6 | 7 | 8 | 9 | 10 | 11 | 12 | 13 |
| 65 | - | - | 2 | - | 2 | 1 | 1 | 2 | 23 | 4 | 28 | 7 |
| 1 9 6 6 | - | - | - | - | - | - | - | - | 1 | - | 1 | - |
| 1 9 6 7 | - | - | - | - | - | - | - | - | 1 | 2 | 1 | 2 |
| 1 9 6 8 | - | - | - | - | - | - | - | - | 2 | - | 2 | - |
| 1 9 6 9 | - | - | - | - | - | - | - | - | - | - | - | - |
| 1 9 7 0 | - | 1 | - | - | 1 | - | - | - | 1 | 2 | 2 | 3 |
| 1 9 7 1 | - | - | - | - | - | - | - | - | - | - | - | - |
| 1 9 7 2 | - | - | - | - | 1 | - | - | 1 | 2 | - | 3 | 1 |
| 1 9 7 3 | - | - | - | 1 | - | - | - | 1 | 1 | - | 1 | 2 |
| 1 9 7 4 | - | - | 1 | - | 1 | - | - | - | 3 | 2 | 5 | 2 |
| 1 9 7 5 | - | - | - | - | - | - | 1 | - | 5 | 3 | 6 | 3 |
| 1 9 7 6 | 3 | - | - | - | - | - | - | 1 | 2 | 4 | 5 | 5 |
| 1 9 7 7 | - | 1 | 1 | - | 1 | 1 | 2 | 2 | 2 | - | 6 | 4 |

SUMBER : Departemen Agama Kodya Dati II Magelang.-

www.bps.go.id

Tabel 5.17. BANYAKNYA KESENIAN YANG TERDAFTAR DI KANTOR DEP.P & K SEKSI KEBUDAYAAN, KOTAMADYA DATI II MAGELANG; KEADAAN TAHUN : 1974 - 1978.

| NO. URT | JENIS KESENIAN | BANYAKNYA DALAM TAHUN | | | | |
|---|---|---|---|---|---|---|
| | | 1974 | 1975 | 1976 | 1977 | 1978 |
| 1 | 2 | 3 | 4 | 5 | 6 | 7 |
| 1 | Ketoprak | 3 | 3 | 10 | 12 | 12 |
| 2 | Wayang Orang | 1 | 1 | 3 | 2 | 2 |
| 3 | L u d r u k | 1 | 1 | .... | .... | .... |
| 4 | Wayang Gedog | 1 | 1 | .... | .... | .... |
| 5 | Jatilan / Reyog | 3 | 3 | 6 | 9 | 10 |
| 6 | Kerawitan | 35 | 35 | 15 | 19 | 19 |
| 7 | D a l a n g | 2 | 2 | 5 | 5 | 5 |
| 8 | Suarawati/Waranggono | 1 | 1 | 6 | 6 | 6 |
| 9 | D a g e l a n | 2 | 2 | 5 | 8 | 11 |
| 10 | Tari Jawa | 3 | 3 | 10 | 11 | 11 |
| 11 | Tari Nasional | 24 | 24 | 5 | 7 | 7 |
| 12 | Balet/Sendratari | 4 | 4 | .... | .... | .... |
| 13 | Pencak Silat/Karate | 7 | 7 | 3 | 3 | 3 |
| 14 | Orkes Kroncong | 9 | 9 | 8 | 9 | 19 |
| 15 | Folk Songs | 2 | 2 | 12 | 19 | 25 |
| 16 | B a n d | 7 | 7 | 8 | 9 | 9 |
| 17 | Orkes Gambus/Samroh | 1 | 1 | 5 | 5 | 5 |
| 18 | Orkes Melayu | 7 | 7 | 10 | 10 | 10 |
| 19 | Kulintang & Angklung | 15 | 15 | .... | .... | .... |
| 20 | Paduan Suara/Koor | 39 | 39 | 15 | 20 | 20 |
| 21 | Biduan/Biduanita | 2 | 2 | .... | .... | .... |
| 22 | Musik Tiup & Piano | 3 | 3 | .... | .... | .... |
| 23 | Paes/Rias Penganten | 2 | 2 | 4 | 4 | 4 |
| 24 | Dekorasi & Kerajinan Janur | 2 | 2 | 5 | 10 | 10 |
| 25 | Maulut Jawi/Mocopat dan Baca Al'quran | 4 | 4 | 4 | 4 | 4 |
| 26 | Deklamasi | 3 | 3 | .... | .... | .... |
| 27 | Seni Pahat/Lukis | 3 | 3 | 15 | 20 | 20 |
| 28 | Seni Gambar/Foto | 2 | 2 | .... | .... | .... |
| 29 | D r a m a | 13 | 13 | 8 | 15 | 26 |
| 30 | A k r o b a t | .... | .... | 2 | 2 | 2 |
| 31 | Drum Band | 3 | 3 | .... | .... | .... |
| 32 | Senan Irama | 1 | 1 | .... | .... | .... |
| 33 | Rias Umum | 1 | 1 | .... | .... | .... |
| 34 | Tari Sunda | 1 | 1 | .... | .... | .... |
| 35 | Tari Bali | 1 | 1 | .... | .... | .... |

CATATAN .... data tidak tersedia.

SUMBER : Dep. P & K. Kodya Dati II Magelang, Seksi Kebudayaan.-

www.bps.go.id

BANYAKNYA BIOSKOP DI KOTAMADYA MAGELANG, DIPERINCI MENURUT GOLONGAN & TEMPAT DUDUK, TAHUN 1974 - 1977.

Tabel 5.18.

| BIOSKOP | | BANYAKNYA | | | | | | | |
|---|---|---|---|---|---|---|---|---|---|
| | | Tahun 1974 | | Tahun 1975 | | Tahun 1976 | | Tahun 1977 | |
| N A M A | ALAMAT | Gol. | Td. | Gol. | Td. | Gol. | Td. | Gol. | Td. |
| 1 | 2 | 3 | 4 | 5 | 6 | 7 | 8 | 9 | 10 |
| 1. K r e s n a | Jl.Pemuda I Mgl. | A | 845 | A | 845 | A | 845 | A | 845 |
| 2. A b a d i | Jl.A.Yani 10 Mgl | A | 760 | A | 760 | A | 760 | A | 760 |
| 3. Bayeman | Jl.Bayeman 38 Mgl | B | 520 | B | 520 | B | 520 | B | 520 |
| 4. Anpera | Jl.Tidar 14 Mgl. | C | 575 | C | 575 | C | 575 | C | 575 |
| 5. Mgl.Theatre | Komplek THR Mgl. | - | - | A | 800 | A | 800 | A | 800 |
| 6. Kartika | Jl.A.Yani Mgl. | - | - | - | 600 | - | - | - | - |

CATATAN : Gol. = Golongan
Td. = Tempat duduk.

Banyaknya Bioskop Di Kotamadya Magelang, diperinci menurut Tempat Duduk, Hari Putar, Penonton dan Uang masuk, keadaan Tahun : 1974 - 1977.

Tabel 5.19.

| TAHUN/BULAN | Banyaknya | | | | |
|---|---|---|---|---|---|
| | Bioskop | Tempat duduk | Hari Putar | Penonton | Uang masuk (Rp) |
| 1 | 2 | 3 | 4 | 5 | 6 |
| Januari | 5 | 3 500 | 153 | 58 436 | 8.134.615,- |
| Pebruari | 5 | 3 500 | 139 | 43 315 | 6.971.540,- |
| M a r e t | 5 | 3 500 | 153 | 56 957 | 9.291.788,- |
| A p r i l | 5 | 3 500 | 147 | 40 981 | 7.068.951,- |
| M e i | 5 | 3 500 | 141 | 58 832 | 10.590.799,- |
| J u n i | 5 | 3 500 | 150 | 54 022 | 9.231.481,- |
| J u l i | 5 | 3 500 | 155 | 54 051 | 9.595.964,- |
| Agustus | 5 | 3 500 | 155 | 65 667 | 11.308.742,- |
| September | 5 | 3 500 | 150 | 73 591 | 12.781.197,- |
| Oktober | 5 | 3 500 | 155 | 78 251 | 14.210.655,- |
| Nopember | 5 | 3 500 | 150 | 65 245 | 11.997.195,- |
| Desember | 5 | 3 500 | 142 | 69 265 | 11.944.933,- |
| JUMLAH : | | | | | |
| Tahun 1977 | 5 | 3 500 | 1 780 | 718 613 | 1.23.127.860,-- |
| Tahun 1976 | 5 | 3 500 | 1 803 | 694 667 | 94.160.211,-- |
| Tahun 1975 | 6 | 3 510 | 1 841 | 606 841 | 72.904.343,-- |
| Tahun 1974 | 4 | 2 710 | 1 288 | 5 265 | 46.633.024,-- |

SUMBER : Kantor Sensus & Statistik Kodya Dati II Magelang.-

www.bps.go.id

Tabel 5.20.

## PENGUNJUNG MUSIUM DI KOTAMADYA DAERAH TINGKAT II MAGELANG DIPERINCI TIAP BULAN, DARI TAHUN 1973 S/D 1977.-

| BULAN / TAHUN | MUSIUM AKABRI UDARAT | | | | | MUSIUM JENDRAL SUDIRMAN | | | | | MUSIUM PANGERAN DIPONEGORO | | | | |
|---|---|---|---|---|---|---|---|---|---|---|---|---|---|---|---|
| | 1973 | 1974 | 1975 | 1976 | 1977 | 1973 | 1974 | 1975 | 1976 | 1977 | 1973 | 1974 | 1975 | 1976 | 1977 |
| 1 | 2 | 3 | 4 | 5 | 6 | 7 | 8 | 9 | 10 | 11 | 12 | 13 | 14 | 15 | 16 |
| Januari | 90 | - | - | - | 39 | - | - | - | - | 360 | 210 | 418 | 203 | 102 | 181 |
| Februari | - | 105 | 68 | 225 | 153 | - | - | - | - | 1209 | 203 | 250 | 56 | 604 | 201 |
| Maret | 222 | 52 | 201 | 188 | 151 | - | - | - | - | 857 | 110 | 150 | 59 | 695 | 357 |
| April | 935 | 207 | 114 | 400 | 80 | - | - | - | - | 743 | 86 | 400 | 311 | 276 | 36 |
| Mei | 77 | 86 | 65 | 430 | 8 | - | - | - | - | 843 | 97 | 30 | 203 | 1148 | 413 |
| Juni | 45 | 98 | 73 | 307 | 86 | - | - | - | 58 | 21 | 140 | 35 | 116 | 266 | 247 |
| Juli | - | - | 28 | 396 | 496 | - | - | - | 42 | 3 | 61 | 45 | 255 | 325 | 736 |
| Agustus | 99 | - | - | 609 | 12 | - | - | - | 174 | 56 | 60 | 40 | 1177 | 769 | 136 |
| September | 76 | 79 | 61 | - | 48 | - | - | - | 68 | 127 | 156 | 35 | 633 | 136 | 59 |
| Oktober | 115 | 125 | 72 | 155 | 4 | - | - | - | 13 | 45 | 40 | 33 | 393 | 190 | 285 |
| Nopember | 28 | 94 | 84 | 50 | 123 | - | - | - | 60 | 1 | 35 | 15 | 526 | 364 | 174 |
| Desember | 63 | 78 | 203 | 235 | 61 | - | - | - | 44 | 1 | 57 | 67 | 1414 | 394 | 96 |
| JUMLAH | 1750 | 924 | 969 | 2995 | 1261 | - | - | - | 459 | 4268 | 1255 | 1518 | 5346 | 5269 | 2921 |

Koleksi Musium :

Benda2, alat2 yang digunakan alm. Jendral Sudirman.

Benda2, alat2 perhiasan, a.l.-;
1. Jobah
2. Tempat Ibadat
3. Cangkir & Teko
4. Mebielair
5. Kitab Suci Al Qur'an.

SUMBER : Kantor Sensus & Statistik Kotamadya Daerah Tingkat II Magelang.-

www.bps.go.id

Tabel 5.21.

JUMLAH HOTEL, DIPERINCI MENURUT BADAN HUKUM, BANYAKNYA KAMAR & TEMPAT TIDUR SERTA SISTIM PELAYANAN, TAHUN : 1973 - 1977.

| TAHUN | LOKASI HOTEL | JUMLAH | BADAN HUKUM | | | | | BANYAKNYA | | | | SISTIM PELAYANAN | | | |
|---|---|---|---|---|---|---|---|---|---|---|---|---|---|---|---|
| | | | PT | CV | Fa | PERSERO. | LAIN2 | KAMAR | | TEMPAT TIDUR | | AP | EP | CP | MAP |
| | | | | | | | | AC | NON. AC | AC | NON. AC | | | | |
| 1 | 2 | 3 | 4 | 5 | 6 | 7 | 8 | 9 | 10 | 11 | 12 | 13 | 14 | 15 | 16 |
| 1977 | Magelang Utara | 7 | 1 | - | - | 6 | - | - | 60 | - | 129 | - | 7 | - | - |
| | Magelang Selatan | 12 | 1 | - | - | 11 | - | 1 | 143 | 2 | 235 | - | 11 | 1 | - |
| | J U M L A H | 19 | 2 | - | - | 17 | - | 1 | 203 | 2 | 364 | - | 18 | 1 | - |
| 1976 | Magelang Utara | 8 | 2 | - | - | 6 | - | - | 60 | - | 131 | - | 8 | - | - |
| | Magelang Selatan | 11 | 1 | - | - | 10 | - | 1 | 121 | 1 | 190 | - | 10 | 1 | - |
| | J U M L A H | 19 | 3 | - | - | 16 | - | 1 | 181 | 1 | 321 | - | 18 | 1 | - |
| 1975 | Magelang Utara | 9 | 2 | - | - | 7 | - | - | 67 | - | 145 | - | 9 | - | - |
| | Magelang Selatan | 11 | 1 | - | - | 10 | - | 1 | 111 | 2 | 151 | - | 10 | 1 | - |
| | J U M L A H | 20 | 3 | - | - | 17 | - | 1 | 178 | 2 | 296 | - | 19 | 1 | - |
| 1974 | Magelang Utara | 8 | 1 | - | - | 7 | - | - | 57 | - | 124 | - | 8 | - | - |
| | Magelang Selatan | 11 | 1 | - | - | 10 | - | 1 | 111 | 2 | 176 | - | 10 | 1 | - |
| | J U M L A H | 19 | 2 | - | - | 17 | - | 1 | 168 | 2 | 300 | - | 18 | 1 | - |
| 1973 | Magelang Utara | 7 | 1 | - | - | 6 | - | - | 33 | - | 82 | - | 7 | - | - |
| | Magelang Selatan | 9 | 1 | - | - | 8 | - | 1 | 104 | 2 | 209 | - | 8 | 1 | - |
| | J U M L A H | 16 | 2 | - | - | 14 | - | 1 | 137 | 2 | 291 | - | 15 | 1 | - |

SUMBER : Kantor Sensus & Statistik Kodya Dati II Magelang.-

www.bps.go.id

BANYAKNYA DOKTER MENURUT KEAHLIANNYA & BANYAKNYA BIDAN YANG ADA DILINGKUNGAN DINAS KESEHATAN KOTAMADYA MAGE - LANG, KEADAAN PADA AKHIR TAHUN 1974-1977

Tabel 5.22.

| MENURUT KEAHLIANNYA | TAHUN : 1974 | | TAHUN : 1975 | | TAHUN : 1976 | | TAHUN : 1977 | |
|---|---|---|---|---|---|---|---|---|
| | Priya | Wanita | Priya | Wanita | Priya | Wanita | Priya | Wanita |
| 1 | 2 | 3 | 4 | 5 | 6 | 7 | 8 | 9 |
| 1. Dr.Umum | 27 | 7 | 28 | 8 | 28 | 8 | 28 | 8 |
| 2. dr.Bedah | 3 | - | 3 | - | 3 | | 3 | - |
| 3. dr.Gigi | 3 | 5 | 3 | 6 | 3 | 7 | 3 | 7 |
| 4. dr.H.T.T. | 1 | - | 1 | - | 1 | - | 1 | - |
| 5. dr.Paru2 | 1 | - | 1 | - | 1 | - | 1 | - |
| 6. dr.Kulit | 1 | - | 1 | - | 1 | - | 1 | - |
| 7. dr.Mata | 1 | - | 1 | - | 1 | - | 1 | - |
| 8. dr.Anak2 | 1 | - | 1 | - | 1 | - | 1 | - |
| 9. B i d a n | - | 15 | - | 15 | - | 17 | - | 17 |
| JUMLAH : | 38 | 27 | 39 | 29 | 39 | 32 | 39 | 32 |

SUMBER : DKK.(Dinas Kesehatan Kota) Kotamadya Dati II Magelang.-

SARANA KESEHATAN DALAM DAERAH KOTAMADYA MAGELANG KEADAAN TAHUN : 1974 - 1977.

Tabel 5.23.

| JENIS USAHA | TAHUN : 1974 | | | TAHUN : 1975 | | | TAHUN : 1976 | | | TAHUN : 1977 | | |
|---|---|---|---|---|---|---|---|---|---|---|---|---|
| | U M U M | | | U M U M | | | U M U M | | | U M U M | | |
| | ABRI | Pene - rintah | Swas- ta | ABRI | Pene - rintah | Swas- ta | ABRI | Pene - rintah | Swas- ta | ABRI | Pene - rintah | Swas ta |
| 1 | 2 | 3 | 4 | 5 | 6 | 7 | 8 | 9 | 10 | 11 | 12 | 13 |
| 1. Rumah Sakit | 1 | 2 | - | 1 | 2 | - | 1 | 2 | - | 1 | 2 | - |
| 2. B. P. | 2 | 4 | 2 | 2 | 4 | 2 | 2 | 6 | 2 | 2 | 6 | 2 |
| 3. B.K.I.A. | 1 | 9 | 2 | 1 | 9 | 2 | 1 | 9 | 2 | 1 | 9 | 2 |
| 4. Rumah Bersalin | 1 | 1 | 2 | 1 | 1 | 3 | 1 | 1 | 3 | 1 | 1 | 3 |
| 5. Apotek | 1 | 2 | 8 | 1 | 2 | 8 | 1 | 2 | 8 | 1 | 2 | 8 |
| JUMLAH : | 6 | 18 | 14 | 6 | 18 | 15 | 6 | 20 | 15 | 6 | 20 | 15 |

SUMBER : DKK.(Dinas Kesehatan Kota) Kodya Dati II Magelang.-

www.bps.go.id

Tabel5.24. INCIDENCE TIGA PENYAKIT MENULAR, DI KODYA MAGELANG TAHUN 1972 - 1977.

| TAHUN | TIGA PENYAKIT MENULAR | | |
|---|---|---|---|
| | TYP / TBC | D.S.S. | D.H.F. |
| 1 | 2 | 3 | 4 |
| 1972 | - | - | - |
| 1973 | 2 | - | - |
| 1974 | 44 | - | - |
| 1975 | 25 | 24 | - |
| 1976 | - | .. | .. |
| 1977/1978 | - | - | 83 |

CATATAN : .. = data belum tersedia. SUMBER : DKK. (Dinas Kesehatan Kota) Mgl.

Tabel 5.25. INSIDENCE PENYAKIT TERTENTU MENURUT JENIS PENYAKIT DI KOTAMADYA MAGELANG, TAHUN : 1974 - 1977.

| TAHUN | JENIS PENYAKIT | | | | | | | | | |
|---|---|---|---|---|---|---|---|---|---|---|
| | Influensa. | Bronchitis | Pheumonia | Nasaparingitis | TBC Jln. pernapasan. | Gastro Intesnal | Cacar Air | Paratitis | Pertusis | Keracunan makanan. |
| 1 | 2 | 3 | 4 | 5 | 6 | 7 | 8 | 9 | 10 | 11 |
| 1974 | 2246 | 406 | 18 | 1057 | 232 | 1427 | 92 | 25 | 109 | 1 |
| 1975 | 1337 | 500 | 152 | 857 | 378 | 1467 | 12 | 12 | 48 | - |
| 1976 | .. | .. | .. | .. | .. | .. | .. | .. | .. | .. |
| 1977/1978 | 4517 | 689 | 45 | 2701 | 332 | 1436 | 56 | .. | .. | - |

CATATAN : .. = data tak tersedia. SUMBER : DKK. (Dinas Kesehatan Kota) Mgl

Tabel 5.26. BANYAKNYA POLIKLINIK KB PEMERINTAH & SWASTA, SERTA TENAGA EKKBN KODYA MAGELANG, TAHUN 1971 S/D 1977.

| TAHUN | POLIKLINIK PEMERINTAH | | | | | TENAGA EKKBN. | | | | | |
|---|---|---|---|---|---|---|---|---|---|---|---|
| | Dep.Kes. | ABRI | Lain2 | Poliklinik Swasta | JUMLAH | Dokter | Bidan | Pemb. Bidan | Administrasi | Petugas Lap | JUMLAH |
| 1 | 2 | 3 | 4 | 5 | 6 | 7 | 8 | 9 | 10 | 11 | 12 |
| 1971 | 4 | 3 | - | 2 | 9 | 9 | 9 | 9 | 9 | 20 | 56 |
| 1972 | 4 | 3 | - | 2 | 9 | 9 | 9 | 9 | 9 | 20 | 56 |
| 1973 | 4 | 3 | - | 2 | 9 | 8 | 9 | 9 | 9 | 20 | 56 |
| 1974 | 4 | 3 | - | 2 | 9 | 9 | 9 | 9 | 9 | 17 | 53 |
| 1975 | 5 | 4 | - | 2 | 11 | 11 | 13 | 13 | 9 | 17 | 63 |
| 1976 | 5 | 4 | - | 2 | 11 | 11 | 13 | 13 | 9 | 17 | 63 |
| 1977 | 5 | 4 | - | 2 | 11 | 11 | 13 | 9 | 11 | 13 | 57 |
| 1978 | ... | ... | .... | ... | ... | ... | .... | ... | ... | ... | ... |

CATATAN : ... = data belum tersedia.

SUMBER : DKK (Dinas Kesehatan Kota) Kotamadya Magelang.-

www.pps-90.id

JUMLAH ASEPTOR YANG DIPERINCI MENURUT PENGGUNAAN ALAT-ALAT KONTRASEPSI, PADA TAHUN ANGGARAN 1970/1971 S/D 1977/1978

Tabel 5.27.

| TAHUN | I.U.D. | P I L | KONDOM | M.O.W. | SUNT. | O.V. | JUMLAH | KETERANGAN |
|---|---|---|---|---|---|---|---|---|
| 1 | 2 | 3 | 4 | 5 | 6 | 7 | 8 | 9 |
| 1970/1971 | 726 | 1810 | 1070 | - | - | - | 3606 | - |
| 1971/1972 | 632 | 596 | 489 | - | - | - | 1717 | - |
| 1972/1973 | 617 | 702 | 601 | - | - | - | 1920 | - |
| 1973/1974 | 545 | 734 | 611 | - | - | - | 1890 | - |
| 1974/1975 | 399 | 908 | 898 | - | - | - | 2205 | - |
| 1975/1976 | 473 | 1242 | 1055 | 90 | 30 | 8 | 2898 | - |
| 1976/1977 | 557 | 1060 | 670 | 155 | 335 | 6 | 2783 | - |
| 1977/1978 | 483 | 695 | 415 | 282 | 586 | - | 4661 | - |

SUMBER : BKKBN Kodya Dati II Magelang.-

Tb.5.28.

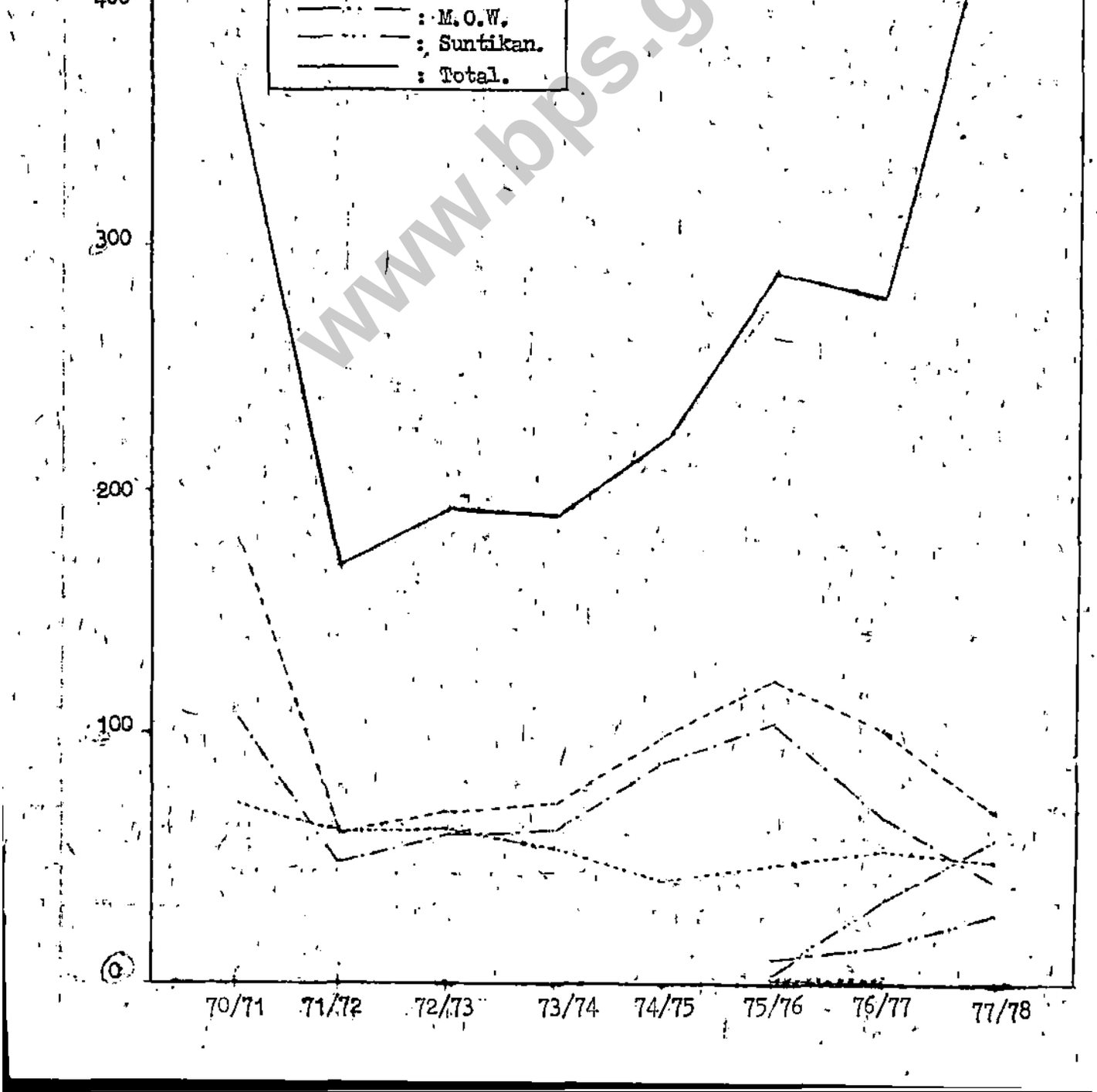


www.bps.go.id

Tabel 5.29.

BANYAKNYA TENAGA PENGELOLA RUMAH SAKIT JIWA PUSAT MAGELANG YANG DIPERINCI MENURUT JENISNYA
PADA TAHUN : 1973 S/D 1977.-

| NO. URT | JENIS TENAGA | TAHUN : 1973 | TAHUN : 1974 | TAHUN : 1975 | TAHUN : 1976 | TAHUN : 1977 | | |
|---|---|---|---|---|---|---|---|---|
| | | | | | | Laki-Laki | Perempuan | Jumlah |
| 1 | 2 | 3 | 4 | 5 | 6 | 7 | 8 | 9 |
| 1 | Dokter | 5 | 4 | 4 | 4 | 4 | - | 4 |
| 2 | Psychalog | 1 | 1 | 1 | 2 | 1 | 1 | 2 |
| 3 | Pengatur Fisioterapi | - | - | - | - | 1 | - | 1 |
| 4 | Guru Perawat | 1 | 5 | 6 | 7 | 7 | 1 | 8 |
| 5 | Asisten Apoteker | - | - | - | - | - | 1 | 1 |
| 6 | Perawat | 51 | 51 | 73 | 100 | 51 | 54 | 105 |
| 7 | Pembimbing Sosial | 5 | 3 | 4 | 4 | 3 | 3 | 6 |
| 8 | Penjenang Kesehatan | 73 | 73 | 77 | 65 | 47 | 15 | 62 |
| 9 | Juru Rawat | 23 | 23 | 24 | 23 | 11 | 12 | 23 |
| 10 | Pembantu Perawat | 48 | 48 | 55 | 59 | 32 | 23 | 55 |
| 11 | Juru Kesehatan | 14 | 14 | 13 | 26 | 10 | 16 | 26 |
| 12 | Penjaga Orang Sakit | 112 | 112 | 111 | 111 | 49 | 42 | 91 |
| 13 | Tata Usaha | 37 | 37 | 39 | 36 | 32 | 4 | 36 |
| 14 | Tenaga Technik | - | - | - | - | 12 | - | 12 |
| 15 | Rumah Tangga | - | - | - | - | 48 | 11 | 59 |
| 16 | Sopir | - | - | - | - | 3 | - | 3 |
| 17 | Tenaga Lain-lain | 56 | 51 | 86 | 54 | - | - | - |
| | JUMLAH : | 426 | 422 | 493 | 491 | 311 | 183 | 494 |

SUMBER : Rumah Sakit Jiwa Pusat Magelang.-

www.bps.go.id

Tabel 5.30.

BANYAKNYA PASIEN SAKIT JIWA YANG TERTAMPUNG DI RUMAH SAKIT JIWA PUSAT MAGELANG
TAHUN : 1973 S/D 1977.-

| TAHUN | AWAL TAHUN | | | PASIEN MASUK | | | PASIEN KELUAR | | | | | | JUMLAH | AKHIR TAHUN (2+5)-(8+11) | AKHIR TAHUN (3+6)-(9+12) | 15+16 |
|---|---|---|---|---|---|---|---|---|---|---|---|---|---|---|---|---|
| | | | | | | | SEMBUH SAKIT | | | MATI | | | | | | |
| | L | P | 2 + 3 | L | P | 5 + 6 | L | P | 8 + 9 | L | P | 11 + 12 | 10+13 | L | P | |
| 1 | 2 | 3 | 4 | 5 | 6 | 7 | 8 | 9 | 10 | 11 | 12 | 13 | 14 | 15 | 16 | 17 |
| 1973 | 449 | 337 | 786 | 357 | 135 | 492 | 450 | 173 | 623 | 8 | 6 | 14 | 637 | 348 | 293 | 641 |
| 1974 | 348 | 293 | 641 | 226 | 132 | 358 | 252 | 127 | 379 | 4 | 4 | 8 | 387 | 318 | 294 | 612 |
| 1975 | 327 | 285 | 612 | 220 | 128 | 348 | 213 | 131 | 344 | 5 | 5 | 10 | 354 | 329 | 277 | 606 |
| 1976 | 328 | 278 | 606 | 283 | 140 | 423 | 261 | 134 | 395 | 2 | 1 | 3 | 398 | 348 | 283 | 631 |
| 1977 | 348 | 283 | 631 | 294 | 152 | 446 | 286 | 158 | 444 | 4 | 6 | 10 | 454 | 352 | 271 | 623 |

SUMBER : Rumah Sakit Jiwa Pusat Magelang.-

Tabel 5.31.

BANYAKNYA SISWA PERAWAT RUMAH SAKIT JIWA PUSAT MAGELANG DAN YANG LULUS PENDIDIKAN YANG DIBAGI MENURUT JENIS KELAMIN, TAHUN : 1973 S/D 1977.

| TAHUN | BANYAKNYA SISWA | | | BANYAKNYA SISWA YANG LULUS | | |
|---|---|---|---|---|---|---|
| | LAKI-LAKI | PEREMPUAN | JUMLAH | LAKI-LAKI | PEREMPUAN | JUMLAH |
| 1 | 2 | 3 | 4 | 5 | 6 | 7 |
| 1973 | 43 | 45 | 88 | 13 | 9 | 22 |
| 1974 | 47 | 49 | 96 | 10 | 13 | 23 |
| 1975 | 43 | 44 | 87 | 16 | 15 | 31 |
| 1976 | 42 | 45 | 87 | 15 | 11 | 26 |
| 1977 | 50 | 53 | 103 | 13 | 13 | 26 |

SUMBER : Rumah Sakit Jiwa Pusat Magelang.-

www.bps.go.id

Tabel 5,32 BANYAKNYA TUNA KARYA/TUNA WISMA DI KOTAMADYA DAERAH TINGKAT II MGL. DALAM/LUAR PANTI PALEREMAN & HASIL REHABILITASI, TAHUN : 1 9 7 7.-

| B U L A N | JUMLAH TUNA KARYA | | | | HASIL REHABILITASI | | |
|---|---|---|---|---|---|---|---|
| | DALAM BARAK | DILUAR BARAK. | PANTI KARYA | JUMLAH | KEMBALI KE MASYARAKAT | TRANSMIGRASI | JUMLAH |
| 1 | 2 | 3 | 4 | 5 | 6 | 7 | 8 |
| 1. Januari | 129 | 120 | - | 249 | 8 | - | 8 |
| 2. Pebruari | 126 | 100 | - | 226 | 23 | - | 23 |
| 3. Maret | 133 | 93 | - | 226 | - | - | - |
| 4. April | 146 | 58 | - | 204 | 22 | - | 22 |
| 5. M e i | 141 | 58 | - | 199 | 5 | - | 5 |
| 6. J u n i | 143 | 47 | - | 190 | 9 | - | 9 |
| 7. J u l i | 141 | 46 | - | 187 | 3 | - | 3 |
| 8. Agustus | 148 | 96 | - | 244 | - | - | - |
| 9. September | 148 | 96 | - | 244 | - | - | - |
| 10. Oktober | 157 | 96 | - | 233 | 11 | - | 11 |
| 11. Nopember | 155 | 96 | - | 251 | - | - | - |
| 12. Desember | 142 | 100 | - | 242 | 9 | - | 9 |
| JUMLAH AKHIR TAHUN | | | | | | | |
| 1 9 7 7 | 142 | 100 | - | 242 | 9 | - | 9 |
| 1 9 7 6 | 128 | 60 | - | 188 | 30 | 30 | 60 |
| 1 9 7 5 | 150 | 54 | - | 204 | 19 | 30 | 49 |
| 1 9 7 4 | 142 | 16 | - | 158 | 6 | 14 | 20 |

SUMBER : Kantor Sosial Kodya Dati II Magelang.-

Tabel 5,33. BANYAKNYA BORDIL, WANITA TUNA SUSILA DI KOTAMADYA DATI II MAGELANG DALAM/LUAR LOKALISASI DAN HASIL REHABILITASI, TAHUN : 1 9 7 7 .-

| B U L A N | BANYAKNYA BORDIL DALAM LOKALISASI. | BANYAKNYA W.T.S. | | | HASIL REHABILITASI | | |
|---|---|---|---|---|---|---|---|
| | | DLM. BORDIL LOKALISASI | LUAR BORDIL LOKALISASI | JML. | KEMBALI MASYARAKAT | KAWIN | JUMLAH |
| 1 | 2 | 3 | 4 | 5 | 6 | 7 | 8 |
| 1. Januari | 16 | 54 | 30 | 84 | 4 | - | 4 |
| 2. Pebruari | 16 | 55 | 25 | 80 | 1 | - | 1 |
| 3. Maret | 16 | 51 | 25 | 76 | - | - | - |
| 4. April | 16 | 51 | 20 | 71 | - | - | - |
| 5. M e i | 16 | 53 | 25 | 78 | 2 | 1 | 3 |
| 6. J u n i | 16 | 51 | 25 | 76 | 2 | - | 2 |
| 7. J u l i | 15 | 50 | 30 | 80 | 1 | - | 1 |
| 8. Agustus | 15 | 54 | 25 | 79 | 2 | - | 2 |
| 9. September | 15 | 51 | 30 | 81 | 2 | - | 2 |
| 10. Oktober | 15 | 51 | 35 | 86 | 2 | - | 2 |
| 11. Nopember | 15 | 50 | 35 | 85 | 4 | 1 | 5 |
| 12. Desember | 15 | 50 | 35 | 85 | 1 | - | 1 |
| JUMLAH AKHIR TAHUN | | | | | | | |
| 1 9 7 7 | 15 | 50 | 35 | 85 | 21 | 2 | 23 |
| 1 9 7 6 | 16 | 58 | 38 | 96 | 38 | 1 | 39 |
| 1 9 7 5 | 16 | 56 | 30 | 86 | 18 | 3 | 21 |
| 1 9 7 4 | 16 | 49 | 62 | 111 | 15 | 2 | 17 |

SUMBER : Kantor Sosial Kodya Dati II Magelang.-

www.bps.go.id

BANYAKNYA ANAK-ANAK YANG TERTAPUNG PADA PANTI ASUHAN "KUMUDA PUTRA/PUTRI" MAGELANG, PADA TAHUN : 1974 S/D 1977.

Tabel 5.34.

| ASAL DAERAH | TAHUN 1974 | | | TAHUN 1975 | | | TAHUN 1976 | | | TAHUN : 1977 | | | | | | | | JUMLAH | | |
|---|---|---|---|---|---|---|---|---|---|---|---|---|---|---|---|---|---|---|---|---|
| | JUMLAH | | | | | | | | | TINGKAT PENDIDIKAN | | | | | | | | | | |
| | | | | | | | | | | T.K. | | S.D. | | S.L.T.P. | | S.L.T.A. | | | | |
| | L | P | 2+3 | L | P | 5+6 | L | P | 8+9 | L | P | L | P | L | P | L | P | L | P | 19+20 |
| 1 | 2 | 3 | 4 | 5 | 6 | 7 | 8 | 9 | 10 | 11 | 12 | 13 | 14 | 15 | 16 | 17 | 18 | 19 | 20 | 21 |
| Kodya Magelang | 18 | 7 | 25 | 19 | 7 | 26 | 16 | 9 | 25 | 1 | - | 7 | 5 | 9 | 3 | 2 | 1 | 19 | 9 | 28 |
| Kab. Magelang | 12 | 7 | 19 | 11 | 7 | 18 | 11 | 7 | 18 | - | - | 1 | - | 7 | 2 | 5 | 5 | 13 | 7 | 20 |
| Kab. Kebumen | 4 | 3 | 7 | 2 | 3 | 5 | 1 | 2 | 3 | - | - | 1 | 2 | - | - | - | - | 1 | 2 | 3 |
| Kab. Tenanggung | 2 | - | 2 | 2 | - | 2 | 4 | - | 4 | - | - | 2 | - | 2 | - | - | - | 4 | - | 4 |
| Kab. Wonosobo | - | - | - | - | - | - | - | - | - | - | - | - | - | - | - | - | - | - | - | - |
| Kodya Surak ta | 4 | - | 4 | 3 | - | 3 | 3 | 1 | 4 | - | - | - | - | 2 | - | 1 | 1 | 3 | 1 | 4 |
| D.I. Yogyakarta | 1 | - | 1 | 1 | - | 1 | - | - | - | - | - | - | - | - | - | - | - | - | - | - |
| Kab. Jepara | - | 1 | 1 | - | - | - | - | 1 | 1 | - | - | - | - | - | - | 1 | 1 | 1 | 1 | 2 |
| Bak. Batang | 1 | - | 1 | 1 | - | 1 | 1 | - | 1 | - | - | - | - | - | - | 1 | - | 1 | - | 1 |
| Kab. Purworejo | - | - | - | 1 | - | 1 | 1 | - | 1 | - | - | - | - | 1 | - | - | - | 1 | - | 1 |
| S e m a r a n g | 2 | - | 2 | 2 | - | 2 | 2 | - | 2 | - | - | - | - | - | - | 2 | - | 2 | - | 2 |
| C i l a c a p | - | - | - | - | - | - | 1 | - | 1 | - | - | - | - | 1 | - | - | - | 1 | - | 1 |
| JUMLAH | 44 | 18 | 62 | 42 | 17 | 59 | 40 | 20 | 60 | 1 | - | 11 | 7 | 22 | 5 | 12 | 8 | 46 | 20 | 66 |

SUMBER : Kantor Sosial Kodya Dati II Magelang.-

www.bps.go.id

BANYAKNYA PEMBERIAN HAK MILIK, HAK GUNA BANGUNAN DAN-
HAK PAKAI, DI KOTAMADYA DATI II MAGELANG THN. ANGGARAN
1973/1974 - 1977/1978.

Tabel 5.35

| TAHUN ANGGARAN | HAK MILIK | HAK GUNA BANGUNAN | HAK PAKAI | UANG MASUK (RP) X 1.000. |
|---|---|---|---|---|
| 1 | 2 | 3 | 4 | 5 |
| 1973 / 1974 | 55 | 14 | - | - |
| 1974 / 1975 | 43 | 9 | 4 | 4. 390 |
| 1975 / 1976 | 58 | 11 | 7 | 13. 570 |
| 1976 / 1977 | 114 | 18 | 12 | 11. 530 |
| 1977 / 1978 | 58 | 86 | 2 | 18. 070 |

SUMBER : Sub Direktorat Agraria Kodya Dati II Magelang.

BANYAKNYA SERTIPIKAT DAN GAMBAR SITUASI/SURAT UKUR
YANG DI KELUARKAN, DI KOTAMADYA DATI II MAGELANG,
TAHUN ANGGARAN : 1973/1974 - 1977/1978

Tabel 5.36.

| TAHUN ANGGARAN | SERTIPIKAT | GAMBAR SITUASI/ SURAT UKUR | UANG MASUK (RP) X 1.000 |
|---|---|---|---|
| 1 | 2 | 3 | 4 |
| 1973 / 1974 | 750 | 481 | 2. 570 |
| 1974 / 1975 | 805 | 528 | 2. 440 |
| 1975 / 1976 | 689 | 295 | 3. 730 |
| 1976 / 1977 | 1002 | 451 | 5. 740 |
| 1977 / 1978 | 1224 | 857 | 10. 560 |

SUMBER : Sub Direktorat Agraria Kodya Dati II Magelang.

www.bps.go.id

# BAB VI

# PERTANIAN

www.bpsntb.id

LUAS TANAM-TANAMAN DI DAERAH KOTAMADYA TINGKAT II MAGELANG
TAHUN : 1966 - 1977 (HA)

Tabel 6.1.

| TAHUN | JENIS TANAMAN | | | | | | | | |
|---|---|---|---|---|---|---|---|---|---|
| | Padi Sawah | Gogo Rancah | Gogo Ladang | Jagung | Ketela Pohon | Ketela Rambat | Kacang Tanah | Kedele | Cantel |
| 1 | 2 | 3 | 4 | 5 | 6 | 7 | 8 | 9 | 10 |
| 1966 | 604 | - | - | - | - | - | - | - | - |
| 1967 | 890 | - | - | - | - | - | - | - | - |
| 1968 | 766 | - | - | - | - | - | - | - | - |
| 1969 | 708 | - | - | - | 59 | 55 | - | - | - |
| 1970 | 781 | - | - | - | 48 | 53 | - | - | - |
| 1971 | 649 | - | - | 17 | 104 | 91 | - | - | - |
| 1972 | 646 | - | - | 21 | 91 | 98 | - | 2 | - |
| 1973 | 810 | - | - | 6 | 76 | 65 | 12 | - | - |
| 1974 | 686 | - | - | - | 53 | 47 | 4 | - | - |
| 1975 | 740 | - | - | - | 54 | 53 | 3 | - | - |
| 1976 | 661 | - | - | 1 | 47 | 49 | 3 | - | - |
| 1977 | 710 | - | - | 5 | 66 | 42 | 3 | - | - |

LUAS PANEN TANAM-TANAMAN DIDAERAH KOTAMADYA TINGKAT II MAGELANG
TAHUN : 1966 - 1977 (HA)

Tabel 6.2.

| TAHUN | JENIS TANAMAN | | | | | | | | |
|---|---|---|---|---|---|---|---|---|---|
| | Padi Sawah | Gogo Rancah | Gogo Ladang | Jagung | Ketela Pohon | Ketela Rambat | Kacang Tanah | Kedele | Cantel |
| 1 | 2 | 3 | 4 | 5 | 6 | 7 | 8 | 9 | 10 |
| 1966 | 643 | - | - | - | - | - | - | - | - |
| 1967 | 741 | - | - | - | - | - | - | - | - |
| 1968 | 790 | - | - | - | - | - | - | - | - |
| 1969 | 699 | - | - | - | 77 | 78 | - | - | - |
| 1970 | 583 | - | - | - | 43 | 24 | - | - | - |
| 1971 | 676 | - | - | 12 | 76 | 76 | - | - | - |
| 1972 | 651 | - | - | 13 | 96 | 87 | - | - | - |
| 1973 | 753 | - | - | 21 | 86 | 77 | 10 | 2 | - |
| 1974 | 893 | - | - | - | 56 | 56 | 4 | - | - |
| 1975 | 769 | - | - | - | 54 | 47 | - | - | - |
| 1976 | 642 | - | - | 1 | 43 | 44 | 3 | - | - |
| 1977 | 655 | - | - | 4 | 49 | 39 | 4 | - | - |

SUMBER : Diperta Kab./Kodya Daerah Tingkat II Magelang.-

www.bps.go.id

RATA-RATA PRODUKSI TANAM-TANAMAN DIDAERAH KOTAMADYA TINGKAT II MAGELANG, TAHUN 1966-1977
( KW./HA )

Tabel 6.3.

| TAHUN | JENIS TANAMAN | | | | | | | | |
|---|---|---|---|---|---|---|---|---|---|
| | Padi Sawah | Gogo Rancah | Gogo Ladang | Jagung | Ketela Pohon | Ketela Rambat | Kacang Tanah | Kedele | Cantel |
| 1 | 2 | 3 | 4 | 5 | 6 | 7 | 8 | 9 | 10 |
| 1966 | 35,16 | - | - | - | - | - | - | - | - |
| 1967 | 35,00 | - | - | - | - | - | - | - | - |
| 1968 | 33,86 | - | - | - | - | - | - | - | - |
| 1969 | 31,50 | - | - | - | 98 | 54 | - | - | - |
| 1970 | 31,50 | - | - | - | 99 | 57 | - | - | - |
| 1971 | 31,60 | - | - | 14,00 | 97 | 56 | - | - | - |
| 1972 | 38,50 | - | - | 15,00 | 100 | 59 | - | - | - |
| 1973 | 41,00 | - | - | 15,50 | 100 | 60 | 8 | - | - |
| 1974 | 46,28 | - | - | 10,10 | 98,19 | 63,13 | 7 | - | - |
| 1975 | 48,65 | - | - | - | 97,50 | 61,83 | - | - | - |
| 1976 | 33,74 | - | - | 10,00 | 83,72 | 51,36 | 4,67 | - | - |
| 1977 | 33,11 | - | - | 7,50 | 69,39 | 57,43 | 4,75 | - | - |

PRODUKSI TANAM-TANAMAN DIDAERAH KOTAMADYA TINGKAT II MAGELANG, TAHUN : 1966 - 1977 (KW.)

Tabel 6.4.

| TAHUN | JENIS TANAMAN | | | | | | | | |
|---|---|---|---|---|---|---|---|---|---|
| | Padi Sawah | Gogo Rancah | Gogo Ladang | Jagung | Ketela Pohon | Ketela Rambat | Kacang Tanah | Kedele | Cantel |
| 1 | 2 | 3 | 4 | 5 | 6 | 7 | 8 | 9 | 10 |
| 1966 | - | - | - | - | - | - | - | - | - |
| 1967 | - | - | - | - | - | - | - | - | - |
| 1968 | - | - | - | - | - | - | - | - | - |
| 1969 | 2 201,85 | - | - | - | 578,2 | 298,2 | - | - | - |
| 1970 | 1 836,45 | - | - | - | 475,2 | 302,1 | - | - | - |
| 1971 | 2 136,16 | - | - | 23,8 | 970,0 | 509,6 | - | - | - |
| 1972 | 2 506,35 | - | - | 31,5 | 1210,0 | 572,3 | - | 1,0 | - |
| 1973 | 3 087,30 | - | - | 9,3 | 740,0 | 380,0 | 9,6 | - | - |
| 1974 | 4 112,25 | - | - | - | 530,0 | 341,0 | 2,8 | - | - |
| 1975 | 3 640,94 | - | - | - | 507,0 | 278,0 | - | - | - |
| 1976 | 2 166,00 | - | - | 1,0 | 360,0 | 226,0 | 1,4 | - | - |
| 1977 | 2 169,00 | - | - | 30,0 | 340,0 | 224,0 | 1,9 | - | - |

SUMBER : Diperta Kab./Kodya Daerah Tingkat II Magelang.-

www.bps.go.id

Tabel 6.5.

BANYAKNYA LUAS PENGEMBANGAN AREAL VARITAS PADI BENIH JENIS UNGGUL, TAHUN 1972 S/D 1977.

| TAHUN | KECAMATAN | LUAS AREAL PERTANIAN ( HA ) | | | | | | |
|---|---|---|---|---|---|---|---|---|
| | | P.B.5 | C.4. | Pelita/1 | Pelita/2 | Unggul Nas. Lainnya | Unggul Lokal | JML. |
| 1 | 2 | 3 | 4 | 5 | 6 | 7 | 8 | 9 |
| 1972 | Magelang Utara | 227 | 4 | 28 | - | 21 | 162 | 442 |
| | Magelang Selatan | 114 | 10 | 12 | - | 54 | 14 | 204 |
| | | 341 | 14 | 40 | - | 75 | 176 | 646 |
| 1973 | Magelang Utara | 239 | 8 | 50 | - | 27 | 124 | 448 |
| | Magelang Selatan | 236 | 15 | 19 | - | 29 | 33 | 332 |
| | | 475 | 23 | 69 | - | 56 | 157 | 780 |
| 1974 | Magelang Utara | 165 | - | 170 | - | 103 | 36 | 474 |
| | Magelang Selatan | 132 | 13 | 117 | - | 26 | 106 | 868 |
| | | 297 | 13 | 287 | - | 129 | 142 | 868 |
| 1975 | Magelang Utara | 174 | - | 102 | - | 107 | 61 | 444 |
| | Magelang Selatan | 142 | 15 | 105 | - | 28 | 6 | 296 |
| | | 316 | 15 | 207 | - | 135 | 67 | 740 |
| 1976 | Magelang Utara | 161 | 25 | 80 | 33 | 12 | 185 | 496 |
| | Magelang Selatan | 38 | - | 21 | 71 | 20 | 15 | 165 |
| | | 199 | 25 | 101 | 104 | 32 | 200 | 661 |
| 1977 | Magelang Utara | 72 | - | 35 | 39 | 27 | 35 | 208 |
| | Magelang Selatan | 18 | - | 17 | 79 | 10 | 4 | 128 |
| | | 90 | - | 52 | 118 | 37 | 39 | 336 |

SUMBER : Diperta Kab/Kodya Dati II Magelang.-

www.bps.go.id

Tabel 6.6.

LUAS PANEN DAN PRODUKSI TANAMAN BUAH-BUAHAN & TANAMAN PERKEBUNAN DI KOTAMADYA DATI II MAGELANG, TAHUN : 1972 S/D 1977.-

| JENIS BUAH-BUAHAN | LUAS PANEN ( POHON / HA ) | | | | | | | PRODUKSI ( BUTIR / TON ) | | | | | | |
|---|---|---|---|---|---|---|---|---|---|---|---|---|---|---|
| | 1972 | 1973 | 1974 | 1975 | 1976 | 1977 | RATA2 | 1972 | 1973 | 1974 | 1975 | 1976 | 1977 | RATA-2 |
| 1 | 2 | 3 | 4 | 5 | 6 | 7 | 8 | 9 | 10 | 11 | 12 | 13 | 14 | 15 |
| 1. Jeruk Siyom | 31 | 307 | 325 | 210 | 211 | 56 | 190 | 1 | 15,00 | 12,00 | 5,00 | 8,00 | 0,94 | 6,99 |
| 2. Jeruk lain | - | 17 | 36 | 85 | 96 | 50 | 57 | - | 0,30 | 0,50 | 0,70 | 1,40 | 0,26 | 0,58 |
| 3. Rambutan | - | 1067 | 3018 | 2853 | 2011 | 1398 | 2069 | - | 19,00 | 68,00 | 71,00 | 62,00 | 0,42 | 44,08 |
| 4. Duku langsap | 10 | 17 | 26 | 1152 | 1063 | 162 | 405 | 2 | 3,00 | 5,20 | 97,00 | 143,63 | 13,53 | 41,81 |
| 5. D u r i a n | - | - | 15 | 735 | 751 | 128 | 382 | - | - | 0,60 | 16,00 | 26,00 | 2,56 | 11,29 |
| 6. Jambu biji | - | 215 | 487 | 377 | 546 | 1511 | 627 | - | 7,50 | 17,00 | 9,00 | 17,00 | 17,57 | 13,61 |
| 7. M a n g g a | - | 165 | 157 | 214 | 171 | 145 | 170 | - | 5,60 | 5,00 | 6,40 | 5,14 | 5,86 | 5,60 |
| 8. Jambu air | - | - | 79 | 403 | 323 | 213 | 255 | - | - | 0,65 | 3,15 | 3,31 | 10,65 | 4,44 |
| 9. S a l a k | 320 | 215 | 310 | 425 | 102 | 139 | 252 | 1 | 0,60 | 0,90 | 114,00 | 0,10 | 0,52 | 0,90 |
| 10. A d p o k a t | - | - | - | - | 2 | 2 | 2 | - | - | - | - | 6,32 | 0,08 | 0,08 |
| 11. Jeruk besar(X 100) | 170 | 282 | 175 | 92 | 89 | - | 162 | 10 | 17,00 | 9,60 | 6,00 | 8,32 | 3,82 | 9,12 |
| 12. S a w o | 177 | 132 | 142 | 137 | 141 | 32 | 127 | 21 | 0,30 | 2,20 | 8,00 | 5,00 | 1,20 | 3,13 |
| 13. P a p a y a | 5675 | 9741 | 7419 | 4163 | 6003 | 6531 | 6589 | 230 | 292,00 | 222,00 | 74,00 | 155,70 | 50,74 | 170,74 |
| 14. N a n a s | 80 | 93 | 185 | 70 | 66 | 102 | 99 | 89 | 93,00 | 185,00 | 70,00 | 66,00 | 0,43 | 83,90 |
| 15. P i s a n g | 12523 | 14228 | 12572 | 12398 | 7975 | 5058 | 10792 | 100 | 114,00 | 107,00 | 75,00 | 125,05 | 36,03 | 92,85 |
| PERKEBUNAN | | | | | | | | | | | | | | |
| 1. Tembakau | - | - | - | - | 3 | - | 3 | - | - | - | - | 0,90 | - | 0,90 |
| 2. K o p i | - | 5 | 6 | 7 | 8 | - | 7 | - | 2,50 | 3,60 | 4,20 | 4,80 | - | 3,78 |
| 3. Kelapa (X 100) | 5591 | 5899 | 6113 | 6265 | 6615 | - | 6097 | 3026 | 3111,00 | 3240,00 | 3301,00 | 3446,00 | - | 3225,00 |

SUMBER : Diperta & Dinas Perkebunan Kab/Kodya Dati II Magelang.-

CATATAN : - = data tak terkumpul.-

www.bps.go.id

Tabel.6-7.

PENGGUNAAN SARANA PRODUKSI PUPUK OBAT-OBATAN DIPERINCI MENURUT JENISNYA DI KODYA MAGELANG
TAHUN : 1966 S/D 1977 DALAM L/KW.

| TAHUN | JENIS PUPUK (KW.) | | | | | JENIS OBAT - OBATAN (L/KG) | | | | |
|---|---|---|---|---|---|---|---|---|---|---|
| | UREA | P.S.P. | KANDANG | KOMPOS | LAIN-2 | I. SIDA | POSPIT | F/ SIDA | F. SIDA | LAIN-2 |
| 1 | 2 | 3 | 4 | 5 | 6 | 7 | 8 | 9 | 10 | 11 |
| 1966 | 93,00 | - | - | - | - | - | - | - | - | - |
| 1967 | 45,00 | - | - | - | - | - | - | - | - | - |
| 1968 | 55,00 | - | - | - | - | - | - | - | - | - |
| 1969 | 13,00 | 18,20 | - | - | - | 17,00 | 1,50 | - | - | - |
| 1970 | 88,68 | 7,35 | - | - | - | 16,34 | 2,45 | - | - | - |
| 1971 | 45,64 | - | - | - | - | 19,47 | 9,69 | - | - | - |
| 1972 | 64,50 | 0,50 | - | - | - | 0,50 | 0,25 | - | - | - |
| 1973 | 249,43 | 6,25 | - | - | - | 1,00 | - | - | - | - |
| 1974 | 1264,25 | 0,50 | 1176,000 | 11,00 | - | 115,00 | - | - | - | - |
| 1975 | 694,75 | 2,50 | 26,418 | - | - | 19,00 | - | - | - | - |
| 1976 | 486,58 | 3,15 | - | - | - | 0,75 | 0,50 | - | - | - |
| 1977 | 370,55 | 33,00 | - | - | - | 48,50 | 11,90 | - | - | - |

SUMBER : Diperta Kab./Kodya Dati II Magelang.-

www.bps.go.id

Tabel 6.8.

LUAS USAHA PERIKANAN MENURUT JENISNYA, PRODUKSI DAN NILAI PERIKANAN KOLAM & SAWAH DI KOTAMADYA DATI II MAGELANG, TAHUN : 1973 - 1977.

| TAHUN | LUAS USAHA PERIKANAN MENURUT JENISNYA | | | | PRODUKSI DAN NILAI PERIKANAN KOLAM & SAWAH | | | |
|---|---|---|---|---|---|---|---|---|
| | | | | | Produksi & Nilai Perikanan Kolam | | Produksi & Nilai Perk. Sawah | |
| | TAMBAK (Ha) | KOLAM (Ha) | SAWAH (Ha) | KARAMBA/ LAIN-NYA (Buah) | Banyaknya (Ton) | Nilai (Rp.1.000,-) | Banyaknya (Ton) | Nilai (Rp.1.000) |
| 1 | 2 | 3 | 4 | 5 | 6 | 7 | 8 | 9 |
| 1973 | - | 6,80 | 8,60 | 12 | 2,700 | 550,00 | 0,500 | 94,50 |
| 1974 | - | 6,60 | 9,50 | 17 | 4,000 | 1032,00 | 0,400 | 90,00 |
| 1975 | - | 6,60 | 7,50 | 13 | 4,125 | 1650,00 | 0,490 | 176,00 |
| 1976 | - | 6,60 | 8,00 | - | 2,075 | 830,00 | 0,090 | 36,00 |
| 1977 | - | 1,53 | 0,75 | 7 | 3,877 | 1551,00 | 0,325 | 130,00 |

SUMBER : Dinas Perikanan Kodya Dati II Magelang.-

Tabel 6.9.

LUAS PERAIRAN, PRODUKSI & NILAI PERIKANAN DIPERAIRAN UMUM SERTA PRODUKSI IKAN YANG DIPERINCI MENURUT JENIS PERAIRAN DI KOTAMADYA MAGELANG, THN. 1973 - 1977.

| TAHUN | LUAS & PRODUKSI DIPERAIRAN UMUM ( HA ) | | | PRODUKSI IKAN DIPERAIRAN UMUM MENURUT JENIS PERAIRAN | | | | | |
|---|---|---|---|---|---|---|---|---|---|
| | Luas Perairan Um. (Ha) | Prod.& Nilai Perikanan di perairan umum | | TELAGA | WADUK | RAWA | SUNGAI | LAIN-LAIN | JUMLAH |
| | | Banyaknya (Ton) | Nilai (Rp.1000) | | | | | | |
| 1 | 2 | 3 | 4 | 5 | 6 | 7 | 8 | 9 | 10 |
| 1973 | 0,5 | 2,000 | 283,00 | - | - | - | - | - | - |
| 1974 | 0,5 | 2,000 | 516,00 | - | - | - | 2,500 | - | 2,500 |
| 1975 | 2,5 | 2,550 | 1020,90 | - | - | 1,700 | - | 0,850 | 2,550 |
| 1976 | 2,0 | 3,030 | 1212,00 | - | - | - | 2,460 | 0,570 | 3,030 |
| 1977 | 2,0 | 5,864 | 2346,00 | - | - | - | 3,290 | 2,574 | 5,864 |

SUMBER : Dinas Perikanan Kodya Dati II Magelang.-



www.bps.go.id

HASIL BENIH IKAN USAHA PERIKANAN OLEH RAKYAT
DI KODYA DATI.II.MAGELANG, TAHUN 1973 - 1977

Tabel 6.10.

| T A H U N | H A S I L B E N I H I K A N | |
|---|---|---|
| | L U A S (HA) | H A S I L (EKOR) |
| 1 | 2 | 3 |
| 1 9 7 3 | 0 , 2,5 0 0 | 2 0 , 0 0 0 |
| 1 9 7 4 | 3 , 9 0 9 0 | 2 9 9 3 0 0 |
| 1 9 7 5 | 0 , 2 5 4 0 | 2 4 5 0 0 |
| 1 9 7 6 | 0 , 2 5 0 1 | 2 3 0 0 0 |
| 1 9 7 7 | 0 , 2 5 0 0 | 2 8 7 5 0 |

SUMBER : Dinas Perikanan Kodya Dati.II.Magelang.-

PRODUKSI SUSU, TELUR & KULIT DI KODYA DAERAH TINGKAT II MAGELANG
T A H U N : 1971 S/D 1977.

Tabel 6.11.

| TAHUN | Produksi Telur | | Produksi Susu | | Produksi Kulit | |
|---|---|---|---|---|---|---|
| | Ayam | Itik | Sapi | Kambing | Sapi & Kerbau | Kambing/ Domba |
| 1 | 2 | 3 | 4 | 5 | 6 | 7 |
| 1971 | - | - | 146 365 | - | 1 907 | 8 086 |
| 1972 | 520 827 | 7 141 | 157 674 | - | 1 524 | 9 803 |
| 1973 | 538 396 | 17 775 | 162 114 | 1 875 | 1 250 | 10 584 |
| 1974 | 686 181 | 48 334 | 155 550 | 5 146 | 1 224 | 10 164 |
| 1975 | 1 050 510 | 28 627 | 177 479 | - | 4 062 | 2 416 |
| 1976 | 878 950 | 43 485 | 445 140 | - | 4 618 | 2 284 |
| 1977 | 1 027 650 | 39 600 | 478 500 | - | 3 102 | 2 310 |

CATATAN : - = Data tak tersedia. SUMBER : Dinas Peternakan Kodya Magelang.

BANYAKNYA TERNAK DAN UNGGAS DI KODYA DATI II MAGELANG
T A H U N : 1 9 6 6 S/D 1 9 7 7.

Tabel 6.12.

| TAHUN | Kuda | Sapi | Kerbau | Kambing | Domba | Babi | Ayam Kamp. | Ayam Ras | Itik |
|---|---|---|---|---|---|---|---|---|---|
| 1 | 2 | 3 | 4 | 5 | 6 | 7 | 8 | 9 | 10 |
| 1966 | 46 | 332 | 101 | 104 | 112 | 2 554 | 25 252 | - | - |
| 1967 | 45 | 329 | 105 | 113 | 107 | 2 450 | 27 725 | - | - |
| 1968 | 37 | 331 | 112 | 135 | 111 | 1 570 | 30 775 | - | - |
| 1969 | 12 | 328 | 106 | 132 | 117 | 2 824 | 34 525 | - | - |
| 1970 | 9 | 332 | 113 | 118 | 126 | 2 902 | 35 725 | - | - |
| 1971 | 26 | 421 | 251 | 378 | 207 | 2 910 | 34 180 | - | - |
| 1972 | 23 | 354 | 179 | 364 | 252 | 3 618 | 43 350 | - | - |
| 1973 | 22 | 364 | 289 | 406 | 334 | 4 412 | 43 353 | - | 1 000 |
| 1974 | 12 | 247 | 296 | 400 | 242 | 4 069 | 41 570 | 1 664 | 500 |
| 1975 | 16 | 252 | 292 | 725 | 165 | 4 101 | 33 539 | 1 671 | 500 |
| 1976 | 14 | 176 | 283 | 795 | 230 | 6 010 | 35 725 | 2 671 | - |
| 1977 | 10 | 180 | 227 | 121 | 659 | 4 990 | 34 500 | 2 780 | - |

CATATAN : - = Data tak tersedia.- SUMBER : Dinas Peternakan Kodya Magelang.

www.bps.go.id

Tabel 6.13. BANYAKNYA TERNAK YANG DIPOTONG DIRUMAH PEMOTONGAN HEWAN KOTAMADYA DAERAH TINGKAT II MAGELANG, TAHUN 1966 - 1977

| T A H U N | S A P I | KERBAU | KAMBING | DOMBA | B A B I |
|---|---|---|---|---|---|
| 1 | 2 | 3 | 4 | 5 | 6 |
| 1 9 6 6 | 3 611 | 212 | 1 961 | 2 129 | 655 |
| 1 9 6 7 | 4 224 | 709 | 1 264 | 1 396 | 646 |
| 1 9 6 8 | 3 544 | 502 | 1 508 | 1 380 | 676 |
| 1 9 6 9 | 4 767 | 469 | 1 489 | 1 371 | 670 |
| 1 9 7 0 | 4 638 | 197 | 1 215 | 1 131 | 734 |
| 1 9 7 1 | 3 893 | 132 | 1 126 | 2 052 | 721 |
| 1 9 7 2 | 3 945 | 126 | 1 372 | 1 209 | 872 |
| 1 9 7 3 | 3 797 | 161 | 1 149 | 1 148 | 784 |
| 1 9 7 4 | 2 893 | 743 | 1 074 | 1 110 | 771 |
| 1 9 7 5 | 3 416 | 658 | 1 230 | 1 180 | 773 |
| 1 9 7 6 | 4 088 | 546 | 1 113 | 1 068 | 841 |
| 1 9 7 7 | 4 094 | 221 | 1 185 | 1 115 | 780 |
| Januari | 294 | 44 | 88 | 88 | 68 |
| Pebruari | 280 | 20 | 76 | 74 | 72 |
| Maret | 299 | 27 | 86 | 88 | 62 |
| April | 299 | 24 | 94 | 86 | 68 |
| M e i | 292 | 18 | 91 | 85 | 65 |
| J u n i | 311 | 12 | 81 | 85 | 65 |
| J u l i | 376 | 16 | 181 | 81 | 65 |
| Agustus | 272 | 13 | 99 | 77 | 68 |
| September | 400 | 10 | 88 | 86 | 66 |
| Oktober | 392 | 5 | 101 | 89 | 62 |
| Nopember | 382 | 21 | 142 | 142 | 60 |
| Desember | 397 | 11 | 138 | 140 | 62 |

SUMBER : Dinas Peternakan Kotamadya Daerah Tingkat II Magelang.-

www.bps.go.id

BANYAKNYA TANAMAN PELINDUNG DI KOTAMADYA MAGELANG, DIPERINCI MENURUT JENISNYA (YANG DIBINA BAPEL PERDA 118/63)TH.75 - 77.

Tabel 6.14.

| TAHUN | BANYAKNYA TANAMAN | | | | | | | | | | | |
|---|---|---|---|---|---|---|---|---|---|---|---|---|
| | Palem Raga. | Plambo yan. | Asem Cina | Asem | Mahoni | Feli - sium. | Damar | Pinus/ Suren | Cemara | Tanjung | Beri- ngin. | Bungur |
| 1 | 2 | 3 | 4 | 5 | 6 | 7 | 8 | 9 | 10 | 11 | 12 | 13 |
| 1975 | 20 | 95 | 20 | 50 | 50 | 100 | 12 | 10 | 194 | 27 | 16 | 12 |
| 1976 | 20 | 267 | 96 | 59 | 361 | 575 | 26 | 18 | 194 | 27 | 16 | 12 |
| 1977 | 210 | 326 | 112 | 66 | 469 | 490 | 15 | 37 | 167 | 28 | 17 | 93 |

BANYAKNYA TANAMAN HIAS DI KOTAMADYA MAGELANG, DIBAGI MENURUT JENISNYA (YANG DIBINA BAPEL PERDA 118/63) TH. 1975 - 1977

Tabel 6.15.

| TAHUN | JENIS TANAMAN SEMAK-SEMAK | | | | | | | | | | TANAMAN RUMPUT | | |
|---|---|---|---|---|---|---|---|---|---|---|---|---|---|
| | Merdu Merah. | Merdu Kuning. | Almanda | Allander | Lantera | Mawar | Kul Bandang | Mangkok- an. | Lorek Macan | Laucuren | Kenikir | Pacarbayi | Merdu Hijau | Kama |
| 1 | 2 | 3 | 4 | 5 | 6 | 7 | 8 | 9 | 10 | 11 | 12 | 13 | 14 | 15 |
| 1975 | 172 | 87 | 20 | 21 | 18 | 20 | - | - | 10000 | 7500 | 7500 | 1500 | 150 | 2000 |
| 1976 | 262 | 110 | 196 | 60 | 24 | 24 | 500 | 75 | 12000 | 8000 | 8000 | 20000 | 375 | 9000 |
| 1977 | 250 | 164 | 194 | 35 | 10 | 128 | 8 | 50 | 350 | 300 | 10000 | 20000 | 200 | 10000 |

BANYAKNYA TANAM-TANAMAN, POT-POT BUNGA, BAK SAMPAH & SARANA ANGKUTAN DI KOTAMADYA MAGELANG (YANG DIBINA BAPEL PERDA 118/63) TAHUN : 1975 - 1977.

Tabel 6.16.

| T A H U N | BANYAKNYA | | | | BANYAKNYA SARANA ANGKUTAN | | |
|---|---|---|---|---|---|---|---|
| | Tanaman | Tanaman besar | Pot bunga | Bak sampah | Truk | Colt | Gerobag |
| 1 | 2 | 3 | 4 | 5 | 6 | 7 | 8 |
| 1 9 7 5 | 12 | - | - | 36 | 4 | 3 | - |
| 1 9 7 6 | 12 | 4 | 124 | 36 | 4 | 3 | - |
| 1 9 7 7 | 16 | 7 | 193 | 40 | 5 | 3 | - |

BANYAKNYA PELAKU PELANGGAR PERDA 118/63 KODYA DATI II MAGELANG TAHUN : 1975 - 1977.

Tabel 6.17.

| JENIS PELAKU | TAHUN 1975 PERINGATAN | | | | | TAHUN 1976 PERINGATAN | | | | | TAHUN 1977 PERINGATAN | | | | |
|---|---|---|---|---|---|---|---|---|---|---|---|---|---|---|---|
| | Le- san. | Tertu lis | Di tuntut | Dipu- tus | Wr. liar | Le- san | Tertu lis | Di tuntut | Dipu tus | Wr. liar | Le- san | Tertu lis | Di tunt | Dipu tus | Wr. liar |
| 1 | 2 | 3 | 4 | 5 | 6 | 7 | 8 | 9 | 10 | 11 | 12 | 13 | 14 | 15 | 16 |
| 1.Warung liar dan pedag.kaki lima | 678 | 118 | - | - | - | 722 | 162 | 11 | 1 | 35 | 1981 | 119 | 92 | 73 | 101 |
| 2.Kend.Bermotor | 76 | - | 56 | 55 | - | 16 | 4 | 79 | 48 | - | 111 | 35 | - | - | - |
| 3.D o k a r | 183 | - | 151 | 127 | - | 37 | - | 74 | 40 | - | 42 | - | 12 | 12 | - |

www.bps.go.id

# BAB VII

# INDUSTRI LISTRIK DAN AIR MINUM

www.pdfs.id

Tabel 7.1.

## BANYAKNYA PERUSAHAAN INDUSTRI YANG DIPERINCI MENURUT JENISNYA & KERAJINAN RUMAH TANGGA DI KOTAMADYA DATI II MAGELANG, PADA TAHUN : 1974 S/D 1977 .-

| No. Urt | JENIS INDUSTRI | TAHUN : 1974 | | | | TAHUN : 1975 | | | | TAHUN : 1976 | | | | TAHUN : 1977 | | | |
|---|---|---|---|---|---|---|---|---|---|---|---|---|---|---|---|---|---|
| | | GOLONGAN INDUSTRI | | | | GOLONGAN INDUSTRI | | | | GOLONGAN INDUSTRI | | | | GOLONGAN INDUSTRI | | | |
| | | Besar | Sedang | Kecil | Kerajinan R. Tangga | Bsr. | Sdg. | Kecil | Kerajinan R. Tangga | Bsr. | Sdg. | Kecil | Kerajinan R. Tangga | Bsr. | Sdg. | Kec | Kerajinan R. Tangga |
| 1 | 2 | 3 | 4 | 5 | 6 | 7 | 8 | 9 | 10 | 11 | 12 | 13 | 14 | 15 | 16 | 17 | 18 |
| 1 | Industri bahan makanan | 2 | 34 | 88 | 230 x) | 1 | 37 | 88 | 272 x) | 3 | 38 | 90 | 303 x) | 3 | - | 142 | 209 x) |
| 2 | Industri tembakau | 2 | 10 | 8 | - | 2 | 11 | 5 | - | 2 | 11 | 5 | - | 1 | 4 | 8 | - |
| 3 | Industri tekstil | - | 2 | 2 | - | - | 2 | 2 | - | - | 2 | 2 | - | - | 4 | - | - |
| 4 | Industri pakaian jadi | - | - | 1 | - | - | 1 | 1 | - | - | - | 1 | - | - | - | 1 | - |
| 5 | Ind.kulit & br.dari kulit | - | 1 | 1 | - | - | - | 1 | - | - | 1 | - | - | - | 1 | 1 | - |
| 6 | Ind.kayu & br.dari kayu | - | 2 | 4 | - | - | 2 | 4 | - | - | 2 | 4 | - | - | 2 | 6 | - |
| 7 | Ind.br.unt.keki dari kulit | - | 1 | 36 | - | - | 1 | 36 | - | - | 1 | 36 | - | - | 1 | 37 | - |
| 8 | Ind.alat r.tangga dari kayu | - | - | 7 | - | - | - | 7 | - | - | - | 7 | - | - | - | 7 | - |
| 9 | Ind.kertas & br.dari kertas | - | 5 | 2 | - | - | 5 | 2 | - | - | 5 | 2 | - | - | - | 7 | - |
| 10 | Industri percetakan | - | 12 | 6 | - | - | 14 | 6 | - | - | 2 | 10 | - | - | - | 10 | - |
| 11 | Industri hasil dari karet | - | - | 1 | - | - | - | 1 | - | - | - | 1 | - | - | - | 1 | - |
| 12 | Industri br.dari plastik | 1 | - | - | - | 1 | - | - | - | 1 | - | - | - | 1 | - | - | - |
| 13 | Industri semen | - | - | - | - | - | - | - | - | - | - | - | - | - | - | - | - |
| 14 | Ind.barang2 dari tanah | - | - | - | - | - | - | - | - | - | - | - | - | - | - | 30 | - |
| 15 | Ind.mesin kecuali mesin list. | - | - | 2 | - | - | - | 2 | - | - | - | 2 | - | - | - | - | - |
| 16 | Industri alat2 pengangkutan | 3 | - | - | - | 3 | - | - | - | 3 | - | 4 | - | 1 | 1 | 4 | - |
| 17 | Industri lain-lain | - | - | - | - | - | - | - | - | - | - | - | - | 1 | - | - | - |
| | J U M L A H : | 8 | 67 | 158 | 230 | 7 | 73 | 155 | 272 | 9 | 62 | 164 | 303 | 7 | 13 | 254 | 209 |

SUMBER : Dinas Perindustrian Kotamadya Dati II Magelang.-

KETERANGAN : Besar - tenaga kerja 100 +
Sedang - tenaga kerja 20 - 99
Kecil - tenaga kerja 5 - 19

x)Kerajinan rumah tangga tidak diperinci .-

www.bps.go.id

HASIL SEMENTARA PENGOLAHAN K.R.III. SENSUS KONSTRUKSI TAHUN 1977
DI KOTAMADYA DATI II MAGELANG.

Tabel 7.2.

| KECAMATAN | KATAGORI PERUSAHAAN | | | B A D A N | | H U K U M. | | JUMLAH PROYEK | NILAI PROYEK Rp. X 1000. |
|---|---|---|---|---|---|---|---|---|---|
| | INDUK | TANPA CABANG | CABANG | PT | Fa | CV | PERSEORANGAN | | |
| 1 | 2 | 3 | 4 | 5 | 6 | 7 | 8 | 9 | 10 |
| 1.Magelang Utara | 3 | 10 | 2 | 4 | - | 6 | 5 | 65 | 507.004 |
| 2.Magelang Selatan | 5 | 10 | 5 | 2 | 2 | 13 | 9 | 101 | 601.463 |
| J-U M L A H : | 8 | 20 | 7 | 6 | 2 | 19 | 14 | 166 | 1108.467 |

KETERANGAN :-Kolom 9
Proyek tersebut didalam dan diluar Kotamadya Magelang.

SUMBER : Kantor Sensus & Statistik Kodya Dati II Magelang.-

www.bps.go.id

BANYAKNYA PEMAKAIAN LISTRIK DI KOTAMADYA MAGELANG, MENURUT JENIS LANGGANANNYA

Tabel 7.3. TAHUN : 1969 - 1977.-

| NO. URT | TAHUN | PERUSAHAAN DAGANG | | KOMPLEK ABRI | | DINAS2/JAWATAN2 | | MASYARAKAT | | J U M L A H | |
|---|---|---|---|---|---|---|---|---|---|---|---|
| | | Langganan | K.Watt. | Langganan | K.Watt. | Langganan | K.Watt. | Langganan | K.Watt. | Langganan | K.Watt. |
| 1 | 2 | 3 | 4 | 5 | 6 | 7 | 8 | 9 | 10 | 11 | 12 |
| 1 | 1969 | 351 | 1.147.250 | 465 | 1.841.650 | 97 | 210.350 | 6.550 | 901.105 | 7.407 | 3.300.355 |
| 2 | 1970 | 380 | 1.202.400 | 409 | 1.041.650 | 98 | 210.650 | 6.582 | 940.225 | 7.469 | 3.394.925 |
| 3 | 1971 | 408 | 1.256.350 | 409 | 1.041.650 | 100 | 213.025 | 6.618 | 1.000.525 | 7.535 | 3.511.500 |
| 4 | 1972 | 438 | 1.311.500 | 411 | 1.051.450 | 101 | 204.425 | 6.645 | 1.050.325 | 7.595 | 3.617.700 |
| 5 | 1973 | 467 | 1.365.850 | 411 | 1.051.450 | 107 | 213.525 | 6.677 | 1.196.245 | 7.662 | 3.827.070 |
| 6 | 1974 | 482 | 1.341.150 | 414 | 720.690 | 60 | 296.370 | 6.468 | 1.111.385 | 7.424 | 3.470.590 |
| 7 | 1975 | 499 | 1.407.150 | 414 | 730.690 | 62 | 329.570 | 6.503 | 1.209.270 | 7.480 | 3.666.680 |
| 8 | 1976 | 629 | 1.607.350 | 414 | 730.690 | 114 | 634.200 | 6.440 | 944.570 | 7.597 | 3.916.810 |
| 9 | 1977 | 717 | 1.796.500 | 414 | 730.690 | 116 | 655.750 | 6.722 | 1.176.405 | 7.969 | 4.359.345 |
| 10 | 1978 | ... | ... | ... | ... | ... | ... | ... | ... | ... | ... |

CATATAN : ... data belum tersedia.-

SUMBER : Perusahaan Umum Listrik Negara Magelang.-

www.bps.go.id

TABEL. . . DALAM GRAFIK

Tabel 7.4.

BANYAKNYA LANGGANAN ALIRAN LISTRIK.

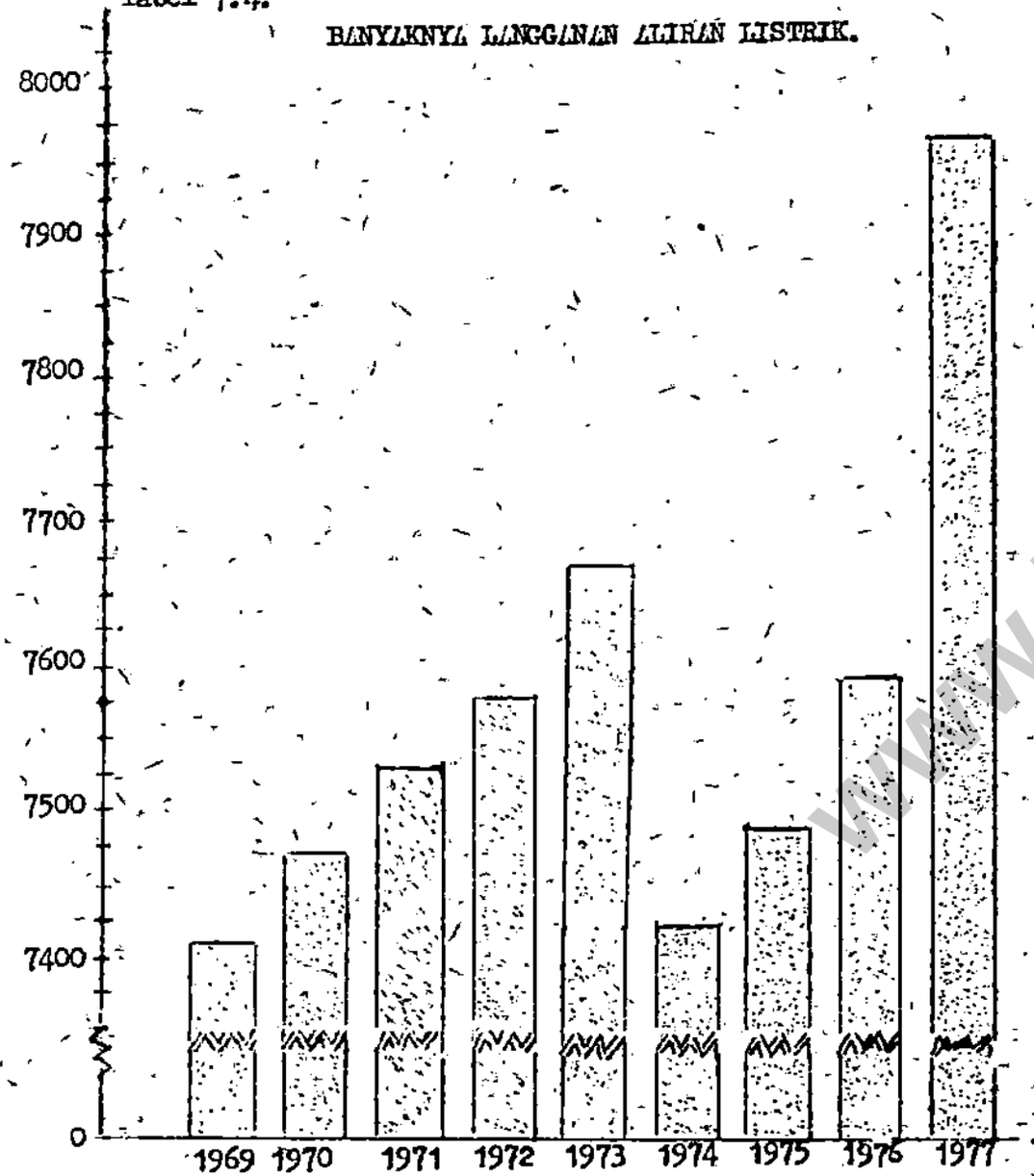


( X 1000 )

BANYAKNYA KONSUMSI ALIRAN LISTRIK.

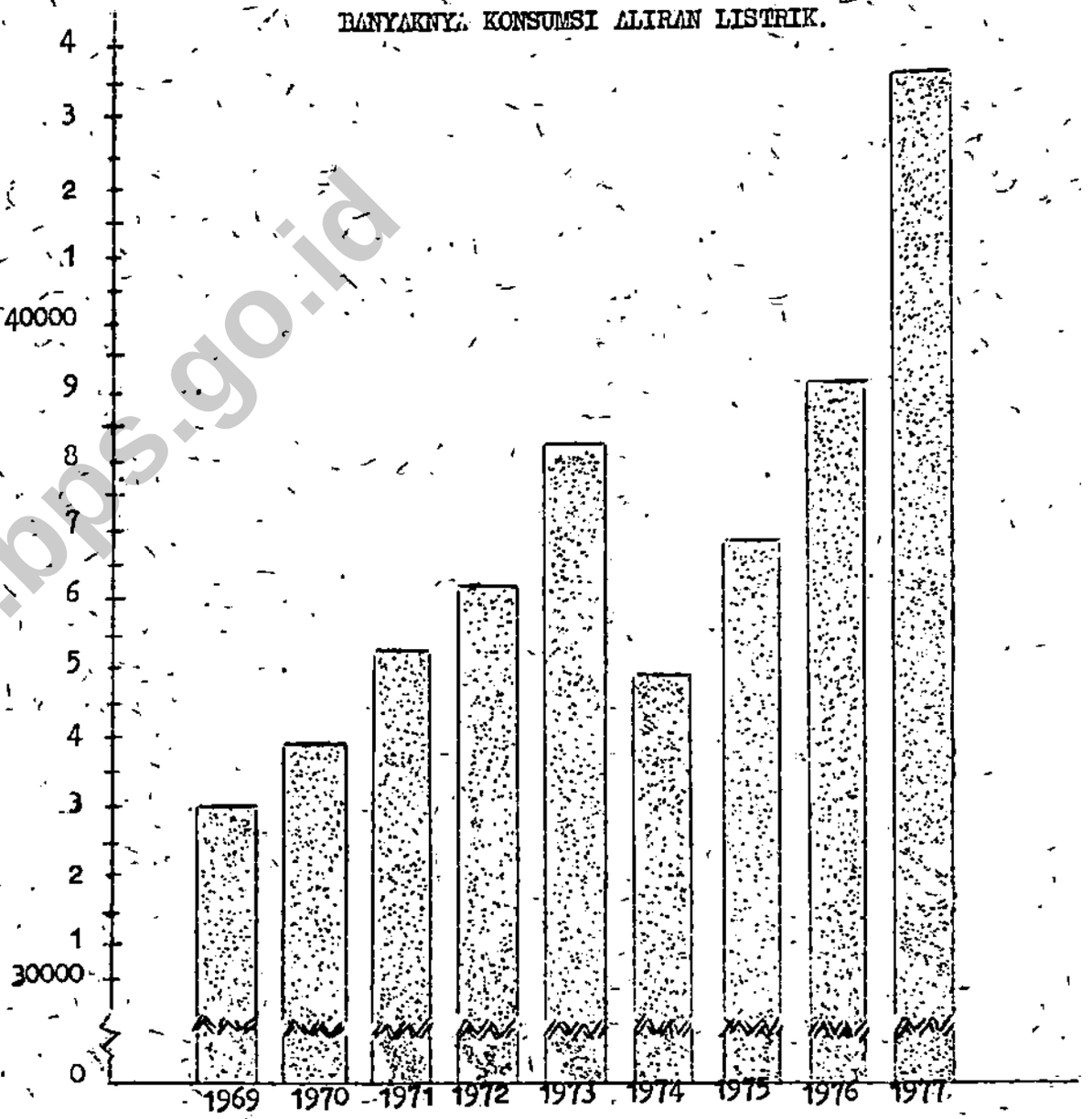


www.bps.go.id

JUMLAH DEBET AIR MINUM DI KODYA MAGELANG DIPERINCI MENURUT ASAL, TAHUN : 1966 S/D 1977.

Tabel 7.5.

| TAHUN | DAERAH | DEBET AIR L/DT | DIALUR KAN L / DT | JUMLAH AIR SATU TAHUN M3. | JUMLAH AIR YANG TELAH DIPAKAI SATU TAHUN(M3). | JUMLAH PASANGAN |
|---|---|---|---|---|---|---|
| 1 | 2 | 3 | 4 | 5 | 6 | 7 |
| 1966 | Wulung<br>Kalegen | 59,0<br>39,4 | 50,0<br>26,0 | 3.060.633,6 | 2.363.904,0 | 3 668 |
| 1967 | Wulung<br>Kalegen | 63,3<br>57,4 | 50,0<br>26,0 | 4.250.227,2 | 2.363.904,0 | 3 851 |
| 1968 | Wulung<br>Kalegen | 66,0<br>70,8 | 50,0<br>26,0 | 4.469.644,8 | 2.363.904,0 | 4 023 |
| 1969 | Wulung<br>Kalegen | 67,6<br>76,1 | 50,0<br>26,0 | 4.469.644,8 | 2.363.904,0 | 4 232 |
| 1970 | Wulung<br>Kalegen | 61,3<br>55,4 | 50,0<br>26,0 | 4.229.836,8 | 2.369.904,0 | 4 352 |
| 1971 | Wulung<br>Kalegen | 62,0<br>73,4 | 50,0<br>26,0 | 4.211.481,6 | 2.363.904,0 | 4 552 |
| 1972 | Wulung<br>Kalegen | 57,0<br>37,4 | 50,0<br>26,0 | 2.936.217,6 | 2.363.904,0 | 4 683 |
| 1973 | Wulung<br>Kalegen | 64,0<br>88,8 | 50,0<br>26,0 | 4.752.691,2 | 2.363.904,0 | 4 772 |
| 1974 | Wulung<br>Kelegen<br>Kalimas | 65,6<br>74,1<br>825,0 | 50,0<br>26,0<br>100,0 | 13.007.228,0 | 3.629.904,0 | 4 965 |
| 1975 | Wulung<br>Kalegen<br>Kalimas | 169,5<br>104,2<br>825,0 | 50,0<br>26,8<br>100,0 | 26.203.564,8 | 5.499.187,2 | 5 257 |
| 1976 | Wulung<br>Kalegen<br>Kalimas | 65,6<br>63,6<br>825,0 | 50,0<br>23,8<br>100,0 | 24.819.436,8 | 5.497.187,2 | 5 623 |
| 1977 | Wulung<br>Kalegen<br>Kalimas | 55,0<br>70,1<br>825,0 | 50,0<br>24,4<br>100,0 | 29.548.800,0 | 5.424.537,6 | 6 070 |
| | | | | | | |

SUMBER : Dinas Air Minum Kodya Dati II Magelang.-

www.bps.go.id

BANYAKNYA LANGGANAN, VOLUME DAN PENDAPATAN DINAS AIR MINUM KOTAMADYA MAGELANG
PADA TAHUN : 1970 / 1977.

Tabel 7.6.

| TAHUN / BULAN | BANYAKNYA LANGGANAN | | | JUMLAH LANGGANAN | AIR YANG DIKONSUMSI | | | JUMLAH AIR M3 | PENDAPATAN UANG DARI | | | JUMLAH (RP) |
|---|---|---|---|---|---|---|---|---|---|---|---|---|
| | Dinas2 | Sosial | Umum | | Dinas2 m3 | Sosial m3 | Umum m3 | | Dinas (Rp) | Sosial (Rp) | Umum (Rp) | |
| 1 | 2 | 3 | 4 | 5 | 6 | 7 | 8 | 9 | 10 | 11 | 12 | 13 |
| 1977 | | | | | | | | | | | | |
| Januari | 242 | 117 | 5721 | 6080 | 107 675 | 9 599 | 128 277 | 245 551 | 3.839.620,-- | 225.375,-- | 5.169.767,50 | 9.234.762,50 |
| Pebruari | 252 | 123 | 5746 | 6121 | 93 274 | 9 450 | 122 554 | 225 278 | 3.314.590,-- | 232.000,-- | 4.959.200,-- | 8.505.790,-- |
| M a r e t | 242 | 124 | 5750 | 6116 | 96 620 | 9 314 | 118 938 | 224 872 | 3.378.035,-- | 222.800,-- | 4.841.664,50 | 8.442.499,-- |
| A p r i l | 242 | 128 | 5780 | 6150 | 113 720 | 10 305 | 124 533 | 248 558 | 4.109.020,-- | 238.895,-- | 5.015.912,50 | 9.363.827,50 |
| M e i | 243 | 124 | 5781 | 6148 | 108 750 | 10 039 | 126 186 | 244 975 | 3.885.935,-- | 233.980,-- | 5.109.140,-- | 9.229.055,-- |
| J u n i | 240 | 128 | 5770 | 6138 | 103 430 | 9 741 | 124 374 | 237 545 | 3.670.855,-- | 228.720,-- | 5.059.735,-- | 8.959.310,-- |
| J u l i | 242 | 132 | 5766 | 6140 | 105 587 | 9 560 | 126 120 | 241 267 | 3.768.955,-- | 233.805,-- | 5.098.210,-- | 9.100.970,-- |
| Agustus | 257 | 122 | 5807 | 6186 | 104 013 | 9 503 | 143 082 | 261 600 | 3.921.785,-- | 225.990,-- | 5.226.990,-- | 9.374.765,-- |
| September | 244 | 125 | 5838 | 6207 | 103 603 | 9 850 | 132 060 | 245 649 | 3.[illegible].825,-- | 231.515,-- | 5.[illegible].055,-- | 9.322.195,-- |
| Oktober | 244 | 138 | 5853 | 6235 | 94 049 | 10 210 | 137 218 | 241 477 | 3.257.025,-- | 245.310,-- | 5.327.362,50 | 8.830.497,50 |
| Nopember | 246 | 144 | 5895 | 6285 | 102 900 | 10 346 | 132 183 | 245 429 | 3.661.585,50 | 260.305,-- | 5.801.980,50 | 9.723.871,-- |
| Desember | 234 | 106 | 5932 | 6272 | 70 279 | 8 820 | 150 016 | 229 115 | 3.076.495,-- | 222.745,-- | 6.499.266,50 | 9.798.506,50 |
| JUMLAH | 2928 | 1511 | 69639 | 74078 | 1.208 982 | 116 785 | 1.565 549 | 2653 771 | 43.504.525,50 | 2.801.440,-- | 63.500.084,-- | 109.086.049,50 |
| 1976 | 2828 | 1430 | 65574 | 69832 | 1.121.947 | 102 396 | 1.279 318 | 2503 661 | 38.140.445,-- | 2.246.317,-- | 44.901.525,-- | 852.802.787,-- |
| 1975 | 2708 | 1367 | 65559 | 69634 | 873.639 | 83 987 | 1.237.823 | 2195.449 | 27.562.035,-- | 1.870.362,50 | 46.004.985,50 | 75.437.383,-- |
| 1974 | 2651 | 1289 | 63240 | 67180 | 417 584 | 97 366 | 1.210.545 | 1725 495 | 12.552.780,50 | 1.619.715,-- | 31.054.319,-- | 45.226.822,50 |
| 1973 | 4014 | | 62122 | 66136 | x) - | - | - | 2403 302 | x) 7.823.432,50 | | 21.584.089,50 | 29.407.522,-- |
| 1972 | 3862 | | 59320 | 63182 | x) - | - | - | 2396 736 | x) 4.392.831,50 | | 18.724.722,50 | 23.117.554,-- |
| 1971 | 3692 | | 64406 | 68098 | x) - | - | - | 2025 673 | x) 1.855.863,-- | | 12.307.613,-- | 24.163.476,-- |
| 1970 | 3495 | | 66357 | 69852 | x) - | - | - | 2244 643 | x) 193.703,50 | | 6.583.074,50 | 6.776.778,-- |

SUMBER : Dinas Air Minum Kodya Dati II Magelan .-

KETERANGAN : x) Pengumpulan data tidak diperinci.

www.bps.go.id

# BAB VIII

# PEREKONOMIAN PERDAGANGAN

www.bps.go.id

RATA-RATA HARGA ECERAN 9 BAHAN POKOK DI PASAR SE-KOTAMADYA DATI.II.MAGELANG
( DALAM RP. - )

Tabel 8.1.

| TAHUN | Beras (Kg) | Ikan Asin (Kg) | Minyak Goreng (Liter) | Gula Pasir (Kg) | Garam Bataan (Bata) | Minyak Tanah (Liter) | Sabun Cuci (Batang) | Tekstil kasar (Meter) | Batik Kasar (Helai) |
|---|---|---|---|---|---|---|---|---|---|
| 1 | 2 | 3 | 4 | 5 | 6 | 7 | 8 | 9 | 10 |
| 1972 | 51,94 | 104,77 | 119,44 | 96,27 | 13,46 | 14,70 | 64,53 | 138,81 | 695,21 |
| 1973 | 82,24 | 147,23 | 252,95 | 125,40 | 7,83 | 16,44 | 73,84 | 172,89 | 841,40 |
| 1974 | 86,18 | 208,75 | 392,92 | 135,41 | 18,68 | 18,35 | 119,56 | 212,08 | 1100,41 |
| 1975 | 110,60 | 236,42 | 242,27 | 167,80 | 32,32 | 22,19 | 115,79 | 221,72 | 1088,92 |
| 1976 | 142,08 | 236,81 | 276,47 | 184,47 | 27,79 | 27,59 | 111,09 | 223,83 | 1204,01 |
| 1977 | | | | | | | | | |
| Januari | 156,12 | 245,00 | 341,25 | 185,00 | 20,62 | 25,81 | 110,06 | 221,25 | 1300,00 |
| Februari | 151,12 | 225,62 | 342,81 | 185,00 | 20,56 | 25,12 | 112,75 | 220,00 | 1112,50 |
| Maret | 145,20 | 223,00 | 357,86 | 190,00 | 20,20 | 25,00 | 110,90 | 226,00 | 1050,00 |
| April | 140,62 | 234,38 | 430,00 | 188,12 | 20,62 | 25,44 | 110,00 | 215,62 | 1050,00 |
| Mei | 144,50 | 220,50 | 433,00 | 196,00 | 20,25 | 26,40 | 110,00 | 216,00 | 1175,00 |
| Juni | 148,75 | 226,25 | 438,75 | 196,25 | 21,06 | 26,88 | 113,75 | 220,00 | 1166,67 |
| Juli | 151,00 | 251,25 | 410,00 | 210,62 | 12,25 | 26,38 | 112,44 | 220,62 | 1083,33 |
| Agustus | 154,10 | 256,50 | 425,00 | 210,00 | 13,55 | 25,95 | 113,00 | 228,50 | 1210,00 |
| Septenber | 164,12 | 260,00 | 435,00 | 201,87 | 13,75 | 25,44 | 113,75 | 217,50 | 1156,25 |
| Oktober | 164,12 | 258,75 | 403,12 | 200,00 | 10,00 | 25,31 | 112,50 | 220,62 | 1118,75 |
| Nopember | 176,00 | 261,00 | 398,50 | 200,50 | 10,25 | 26,80 | 112,50 | 220,00 | 1070,00 |
| Desember | 188,00 | 259,38 | 395,63 | 201,86 | 11,56 | 26,86 | 115,63 | 220,00 | 1100,00 |
| 1978 | | | | | | | | | |
| Januari | 171,20 | 267,50 | 387,00 | 201,00 | 12,25 | 25,00 | 120,00 | 220,00 | 1140,00 |
| Februari | 158,12 | 255,00 | 386,88 | 223,12 | 11,25 | 25,00 | 120,00 | 217,50 | 1150,00 |
| Maret | 156,00 | 260,00 | 388,12 | 229,69 | 10,81 | 25,00 | 120,00 | 218,12 | 1187,50 |
| April | 148,38 | 261,25 | 400,00 | 228,75 | 13,19 | 25,81 | 120,00 | 218,12 | 1262,50 |
| Mei | 154,40 | 268,50 | 421,00 | 234,00 | 12,00 | 25,00 | 120,00 | 221,00 | 1055,00 |
| Juni | | | | | | | | | |
| 6 | 155,00 | 265,00 | 450,00 | 240,00 | 10,00 | 25,00 | 120,00 | 222,50 | 1175,00 |
| 13 | 166,00 | 277,50 | 467,50 | 240,00 | 10,00 | 25,50 | 120,00 | 222,50 | 1175,00 |
| 20 | 172,50 | 275,00 | 450,00 | 240,00 | 10,00 | 25,00 | 120,00 | 222,50 | 1175,00 |
| 27 | 175,00 | 275,00 | 467,50 | 240,00 | 10,00 | 25,50 | 120,00 | 222,50 | 1175,00 |
| Rata-2 Juni | 167,12 | 273,12 | 458,75 | 240,00 | 10,00 | 25,25 | 120,00 | 222,50 | 1175,00 |

SUMBER : Kantor Sensus & Statistik Kotamadya Daerah Tingkat II Magelang.-

www.bpsjateng.go.id

Tabel 8.2. RATA-RATA HARGA ECERAN BARANG-BARANG DALAM NEGERI, DI KOTAMADYA MAGELANG TAHUN : 1977.-

| No. Urt | B U L A N | Daging sapi (Kg) | Susu sapi ( Liter ) | Ikan Bandeng ( Kg ) | Telur Ayam (10 btr.) | Telur Itik (10 btr.) | Mny. Goreng (botol) | SIGARET | | Kemeja tangan pend. (Columbus) | Kaos kutang merk Yupiter |
|---|---|---|---|---|---|---|---|---|---|---|---|
| | | | | | | | | K.Gd.Gr | Putih Commodor | | |
| 1 | 2 | 3 | 4 | 5 | 6 | 7 | 8 | 9 | 10 | 11 | 12 |
| 1 | J a n u a r i | 737,50 | 125,00 | 382,50 | 337,50 | 375,00 | 208,50 | ..... | 120,00 | 1100,00 | 165,00 |
| 2 | P e b r u a r i | 737,50 | 125,00 | 375,00 | 350,00 | 400,00 | 208,50 | ..... | 120,00 | 1200,00 | 170,00 |
| 3 | M a r e t | 737,50 | 125,00 | 400,00 | 350,00 | 400,00 | 224,50 | ..... | 120,00 | 1275,00 | 200,00 |
| 4 | A p r i l | 775,00 | 117,50 | 395,00 | 375,00 | 425,00 | 287,00 | ..... | 117,50 | 1275,00 | 205,00 |
| 5 | M e i | 800,00 | 116,67 | 405,00 | 375,00 | 425,00 | 285,25 | 200,00 | 115,00 | 1275,00 | 205,00 |
| 6 | J u n i | 925,00 | 125,00 | 385,00 | 375,00 | 425,00 | 315,00 | 182,50 | 115,00 | 1275,00 | 210,00 |
| 7 | J u l i | 962,50 | 122,50 | 410,00 | 375,00 | 425,00 | 297,50 | 182,50 | 115,00 | 1275,00 | 205,00 |
| 8 | A g u s t u s | 937,50 | 125,00 | 360,00 | 375,00 | 450,00 | 297,50 | 177,50 | 117,50 | 1275,00 | 205,00 |
| 9 | S e p t e m b e r | 1250,00 | 125,00 | 340,54 | 562,50 | 700,00 | 291,55 | 177,50 | 122,40 | 1225,96 | 200,00 |
| 10 | O k t o b e r | 950,00 | 132,50 | 485,00 | 400,00 | 475,00 | 280,00 | 182,50 | 120,00 | 1275,00 | 225,00 |
| 11 | N o p e m b e r | 950,00 | 132,50 | 500,00 | 375,00 | 425,00 | 271,25 | 182,50 | 120,00 | 1250,00 | 225,00 |
| 12 | D e s e m b e r | 1075,00 | 132,50 | 487,50 | 375,00 | 450,00 | 274,75 | 187,50 | 115,00 | 1250,00 | 225,00 |

SUMBER : Kantor Sensus & Statistik Prop.Dati I Jateng.-

KETERANGAN : data tidak tersedia. .....)

Tabel 8.3. RATA-RATA HARGA ECERAN BARANG-BARANG IMPORT, DI KOTAMADYA MAGELANG TAHUN : 1977.-

| No. Urt | B U L A N | Susu Kental Bendera (Kaleng 140Z) | Susu Bubuk bendera (Kl.=454 gr) | Poplin Kemb. lebar 90 cm (m) | Tetoron Putih lebar 90 cm (m) | Mamatex (m) | Handuk mandi (helai) | Korek api Surabaya (Bks=10 ktk) | Minyak rambut Tancho ( botol ) | Pepsodent tube (15 cm) |
|---|---|---|---|---|---|---|---|---|---|---|
| 1 | 2 | 3 | 4 | 5 | 6 | 7 | 8 | 9 | 10 | 11 |
| 1 | J a n u a r i | 210,00 | 457,50 | 210,00 | 307,50 | 800,00 | 900,00 | 90,00 | 400,00 | 180,00 |
| 2 | P e b r u a r i | 210,00 | 457,50 | 210,00 | 335,00 | 800,00 | 800,00 | 90,00 | 410,00 | 180,00 |
| 3 | M a r e t | 205,00 | 470,00 | 210,00 | 335,00 | 825,00 | 800,00 | 92,50 | 437,50 | 240,00 |
| 4 | A p r i l | 205,00 | 470,00 | 207,50 | 330,00 | 800,00 | 900,00 | 92,50 | 437,50 | 240,00 |
| 5 | M e i | 205,00 | 472,00 | 217,50 | 330,00 | 800,00 | 900,00 | 77,50 | 437,50 | 240,00 |
| 6 | J u n i | 210,00 | 465,00 | 217,50 | 335,00 | 800,00 | 900,00 | 95,00 | 325,00 | 200,00 |
| 7 | J u l i | 210,00 | 465,00+) | 215,00 | 335,00 | 825,00 | 900,00 | 50,00 | 325,00 | 190,00 |
| 8 | A g u s t u s | 210,00 | 465,00+) | 215,00 | 335,00 | 825,00 | 1325,00 | 77,50 | 337,50 | 190,00 |
| 9 | S e p t e m b e r | 210,00 | 465,00 | 230,36 | 366,41 | 900,00 | 1325,00 | 77,50 | 337,50 | 195,00 |
| 10 | O k t o b e r | 212,00 | 675,00 | 222,50 | 315,00 | 825,00 | 950,00 | 95,00 | 337,50 | 190,00 |
| 11 | N o p e m b e r | 210,00 | 675,00 | 220,00 | 315,00 | 825,00 | 1200,00 | 95,00 | 337,50 | 190,00 |
| 12 | D e s e m b e r | 210,00 | 700,00 | 220,00 | 340,00 | 875,00 | 1225,00 | 95,00 | 350,00 | 190,00 |

SUMBER : Kantor Sensus & Statistik Prop.Dati I Jateng.-

KETERANGAN : +) dlm bks. plastik.

www.bps.go.id

Tabel 8.4.

## HARGA PERDAGANGAN BEBERAPA BAHAN POKOK DAN PERTANIAN DI KOTAMADYA MAGELANG, TAHUN : 1977.-

| No. Urt | BULAN | BERAS (100 Kg) | | MINYAK GORENG (100 Liter) | GULA PASIR (100 Kg) | SABUN | | TEPUNG BLACO. 1 piece | BENANG TENUN 20 S. 1 btl=181kg | BATIK ( Kodi ) | |
|---|---|---|---|---|---|---|---|---|---|---|---|
| | | BENGAWAN | SINTHO | | | SUNLIGHT (1pt= 48 bt) | LUX (1pt=144 bt) | | | Mori | Blaco |
| 1 | 2 | 3 | 4 | 5 | 6 | 7 | 8 | 9 | 10 | 11 | 12 |
| 1 | Januari | 13.590,00 | 14.000,00 | 32.625,00 | 17.250,00 | 6.000,00 +) | 11.250,00 -) | 5.014,00 | 185.000,00 | 24.300,00 | 12.000,00 |
| 2 | Pebruari | 14.000,00 | ..... | 32.625,00 | 17.200,00 | 6.000,00 | 11.250,00 | 5.014,00 | 185.000,00 | 19.800,00 | 14.000,00 |
| 3 | Maret | 14.500,00 | ..... | 48.000,00 | 18.700,00 | 6.000,00 | 9.000,00 | 5.500,00 | 185.000,00 | ..... | 13.200,00 |
| 4 | April | 13.000,00 | 14.500,00 | 43.000,00 | 18.700,00 | 6.000,00 | 16.200,00 | 6.500,00 | 185.000,00 | 18.900,00 | 13.400,00 |
| 5 | Mei | 14.000,00 | 13.750,00 | 37.350,00 | 18.700,00 | 6.000,00 | 16.200,00 | 5.000,00 | 185.000,00 | 21.600,00 | 13.400,00 |
| 6 | Juni | 11.500,00 | 14.000,00 | 39.150,00 | 19.000,00 | 6.000,00 | 16.200,00 | ..... | 185.000,00 | 19.000,00 | 10.000,00 |
| 7 | Juli | 13.500,00 | 13.635,00 | 35.280,00 | 19.000,00 | 6.000,00 | 16.200,00 | 6.750,00 | 185.000,00 | 19.000,00 | 10.000,00 |
| 8 | Agustus | 14.500,00 | 14.645,00 | 39.200,00 | 19.600,00 | 6.000,00 | 16.200,00 | 6.171,00 | 230.000,00 | 13.400,00 | 12.960,00 |
| 9 | September | ..... | ..... | ..... | 19.000,00 | ..... | ..... | ..... | ..... | ..... | ..... |
| 10 | Oktober | 14.000,00 x) | 15.200,00 xx) | 36.000,00 | 18.500,00 | 6.000,00 | 16.200,00 | 6.171,00 | 185.000,00 | 15.000,00 | 11.348,00 |
| 11 | Nopember | 14.000,00 | 15.300,00 | 36.450,00 | 18.000,00 | 6.000,00 | 16.200,00 | 6.000,00 | 230.000,00 | 14.989,00 | 11.340,00 |
| 12 | Desember | 14.000,00 | ..... | 36.450,00 | ..... | 6.000,00 | 16.200,00 | 6.000,00 | 230.000,00 | 13.600,00 | 10.289,00 |

SUMBER : Kantor Sensus & Statistik Prop.Dati I Jateng.

KETERANGAN : x)kol.3 polita. xx)kol.4 C.4. +)kol.7 = 60 batang. -)kol.8 = 100batang. ..... = data tidak atau belum tersedia

## HARGA PERDAGANGAN BEBERAPA BAHAN POKOK DAN PERTANIAN DI KOTAMADYA MAGELANG, TAHUN : 1977.-

| PUPUK UREA PUSRI 1ZAK=25Kg | TEPUNG TERIGU KRETA BOGASARI (1ZAK=22,50Kg) | JAGUNG ( 100 Kg) | KETELA POHON (100 Kg ) | KACANG TANAH ( 100 Kg ) | KACANG KEDELE (100 Kg) | LENTANG (100 kg) | KOPI BUBUK ROBUSTA(100Kg) | TEMBAKAU BOYOLALI(100Kg) |
|---|---|---|---|---|---|---|---|---|
| 13 | 14 | 15 | 16 | 17 | 18 | 19 | 20 | 21 |
| 1.950,00 | 2.640,00 | 7.000,00 | 2.700,00 | 27.000,00 | 15.000,00 | 7.500,00 | 80.000,00 | ..... |
| 1.625,00 | 2.540,00 | 7.200,00 | 2.700,00 | 28.000,00 | 15.000,00 | 6.500,00 | 80.000,00 | ..... |
| 1.675,00 | 2.640,00 | 5.500,00 | 2.700,00 | 36.000,00 | 16.000,00 | 6.000,00 | 95.000,00 | 85.000,00 |
| 1.950,00 | 2.640,00 | 7.000,00 | 2.700,00 | 36.000,00 | 16.000,00 | 7.000,00 | 90.000,00 | 200.000,00 |
| 1.750,00 | 2.640,00 | 7.000,00 | 2.725,00 | 24.000,00 | 16.000,00 | 7.000,00 | ..... | ..... |
| 1.750,00 | 2.700,00 | 6.500,00 | 2.700,00 | 25.000,00 | 18.000,00 | 8.000,00 | ..... | ..... |
| 1.625,00 | 2.640,00 | 6.500,00 | 2.700,00 | 26.000,00 | 18.000,00 | 9.000,00 | 90.000,00 | 29.000,00 |
| 1.625,00 | 2.640,00 | 6.500,00 | 2.400,00 | 26.500,00 | 16.500,00 | 11.500,00 | 160.000,00 | ..... |
| ..... | ..... | ..... | ..... | ..... | ..... | ..... | ..... | ..... |
| 1.750,00 | 2.650,00 | 6.500,00 | 1.800,00 | 30.000,00 | 19.000,00 | 13.000,00 | 120.000,00 | 120.000,00 |
| 1.700,00 | 2.650,00 | 6.500,00 | 1.800,00 | 30.000,00 | 21.000,00 | 15.000,00 | 120.000,00 | 60.000,00 +) |
| 1.700,00 | 2.650,00 | 6.500,00 | 2.000,00 | 31.000,00 | 21.000,00 | 15.000,00 | 120.000,00 | 60.000,00 +) |

SUMBER : Kantor Sensus & Statistik Prop.Dati I Jateng,-

KETERANGAN : ..... = data tdk.atau blm.tersedia. +)tembakau kedu.-

www.bps.go.id

HARGA RATA-RATA ECERAN EMAS DI KOTAMADYA DAERAH TINGKAT II MAGELANG
TAHUN 1973 S/D AGUSTUS 1977.-

Tabel 8.5.

| B U L A N | TAHUN 1973 | | TAHUN 1974 | | TAHUN 1975 | | TAHUN 1976 | | TAHUN 1977 | |
|---|---|---|---|---|---|---|---|---|---|---|
| | 22 Karat | 24 Karat | 22 Karat | 24 Karat | 22 Karat | 24 Karat | 22 Karat | 24 Karat | 22 Karat | 24 Karat |
| 1 | 2 | 3 | 4 | 5 | 6 | 7 | 8 | 9 | 10 | 11 |
| J a n u a r i | 975 | 1 100 | 1 400 | 1 600 | 2 150 | 2 400 | 1 825 | 1 950 | 1 700 | 1 900 |
| F e b r u a r i | 975 | 1 100 | 1 575 | 1 750 | 2 150 | 2 400 | 1 825 | 1 950 | 1 700 | 1 900 |
| M a r e t | 975 | 1 100 | 1 755 | 1 950 | 2 150 | 2 375 | 1 825 | 2 000 | 1 875 | 2 200 |
| A p r i l | 1 100 | 1 225 | 1 800 | 2 000 | 2 125 | 2 375 | 1 700 | 1 840 | 1 850 | 2 100 |
| M e i | 1 200 | 1 450 | 1 800 | 2 000 | 2 150 | 2 400 | 1 700 | 1 840 | 1 950 | 2 200 |
| J u n i | 1 400 | 1 550 | 1 755 | 1 950 | 2 150 | 2 400 | 1 650 | 1 800 | 2 000 | 2 200 |
| J u l i | 1 440 | 1 600 | 1 725 | 1 950 | 2 000 | 2 260 | 1 650 | 1 800 | 1 825 | 2 050 |
| Agustus | 1 485 | 1 650 | 1 740 | 1 950 | 2 050 | 2 250 | 1 650 | 1 800 | 1 825 | 2 040 |
| September | 1 350 | 1 500 | 1 760 | 1 975 | 2 000 | 2 235 | 1 650 | 1 850 | 1 850 | 2 100 |
| Oktober | 1 300 | 1 425 | 1 800 | 2 000 | 2 000 | 2 235 | 1 600 | 1 800 | 1 850 | 2 100 |
| Nopember | 1 325 | 1 450 | 1 980 | 2 200 | 1 950 | 2 100 | 1 600 | 1 800 | 1 925 | 2 250 |
| Desember | 1 350 | 1 500 | 2 115 | 2 350 | 1 800 | 1 930 | 1 650 | 1 850 | 1 925 | 2 250 |

SUMBER : Pengusaha Mas di Kotamadya Daerah Tingkat II Magelang.-

www.bps.go.id

PERBANDINGAN PERKEMBANGAN HARGA EMAS DI KODYA MAGELANG

Tabel 8.6. TAHUN : 1973 - 1977.

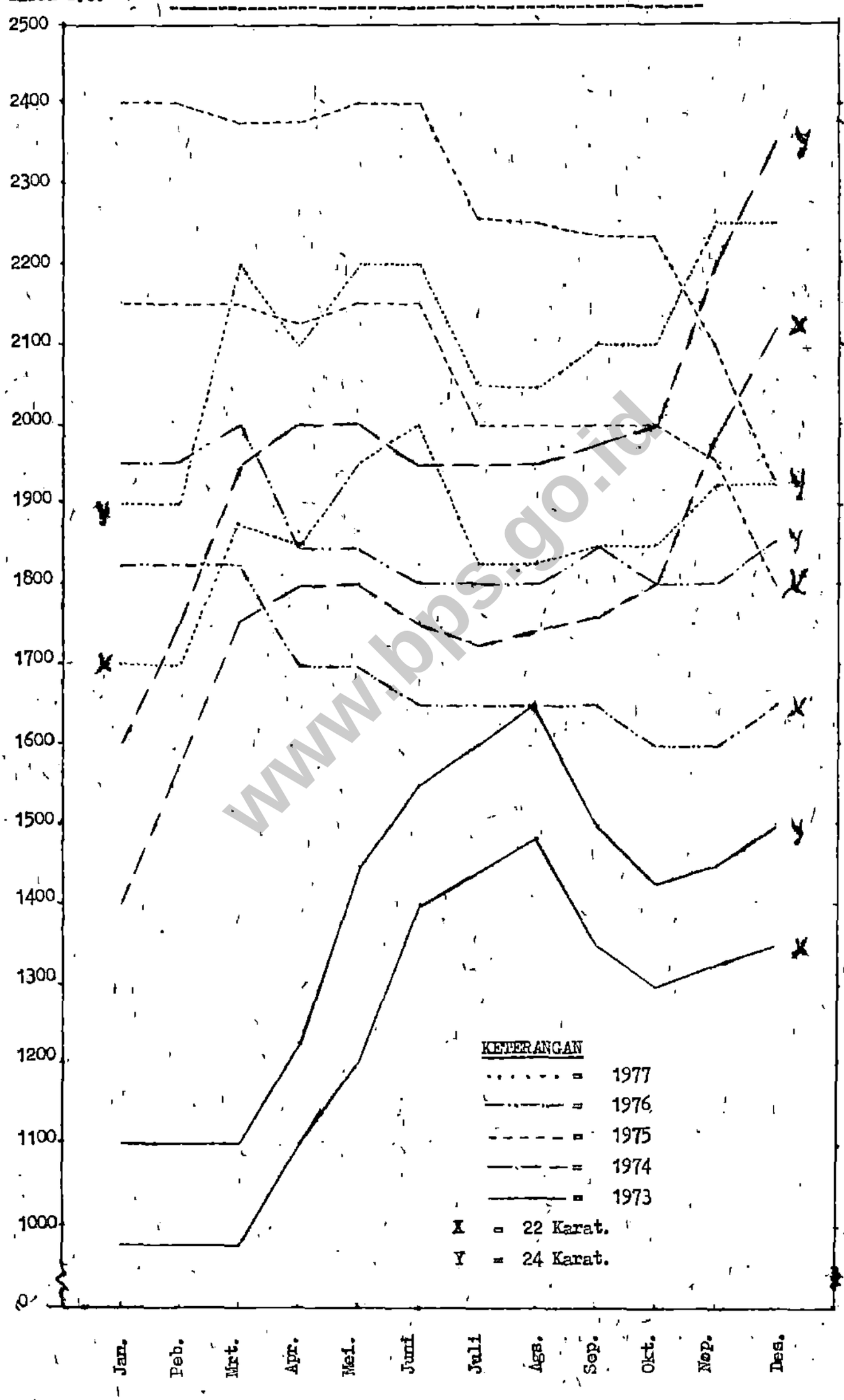


www.bps.go.id

Tabel 8.7.

HARGA TERTINGGI, TERENDAH DAN RATA-RATA 9 BAHAN POKOK DARI 45 PASAR KOTA DI JAWA TENGAH, BULAN : DESEMBER 1977.-

| NO. | JENIS BARANG | 6 Desember | | | 13 Desember | | | 20 Desember | | | 27 Desember | | |
|---|---|---|---|---|---|---|---|---|---|---|---|---|---|
| | | Terendah | Tertinggi | Rata-2 | Terendah | Tertinggi | Rata-2 | Terendah | Tertinggi | Rata-2 | Terendah | Tertinggi | Rata-2 |
| 1 | 2 | 3 | 4 | 5 | 6 | 7 | 8 | 9 | 10 | 11 | 12 | 13 | 14 |
| 1 | Beras kwalitas sedang (Rp / Kg) | 150,00 | 180,00 | 163,91 | 150,00 | 195,00 | 164,57 | 150,00 | 180,00 | 164,10 | 150,00 | 195,00 | 163,20 |
| 2 | Ikan asin jenis teri No.2 (Rp / Kg) | 200,00 | 350,00 | 278,77 | 200,00 | 350,00 | 278,82 | 200,00 | 250,00 | 280,13 | 200,00 | 300,00 | 275,35 |
| 3 | Minyak goreng Pabrik (Rp / Kg) | 355,00 | 450,00 | 397,17 | 356,07 | 450,00 | 394,21 | 350,00 | 450,00 | 393,86 | 348,33 | 450,00 | 391,49 |
| 4 | Gula Pasir SHS (Rp / Kg) | 190,00 | 210,00 | 197,21 | 190,00 | 210,00 | 197,64 | 190,00 | 210,00 | 198,00 | 190,00 | 210,00 | 198,45 |
| 5 | Garam Bataan (Rp / Bata) | 7,00 | 35,00 | 16,27 | 7,00 | 35,00 | 16,04 | 7,00 | 35,00 | 16,02 | 7,00 | 32,50 | 15,89 |
| 6 | Minyak Tanah (Rp / Liter) | 22,50 | 37,50 | 27,52 | 20,00 | 42,86 | 27,48 | 20,00 | 37,50 | 26,73 | 22,50 | 37,50 | 27,06 |
| 7 | Sabun cuci cap tangan (Rp / Batang) | 112,50 | 115,00 | 124,49 | 115,00 | 155,00 | 124,87 | 112,50 | 155,00 | 124,52 | 120,00 | 155,00 | 124,97 |
| 8 | Tekstil kasar poplin kembang (Rp/Meter) | 200,00 | 275,00 | 223,98 | 200,00 | 275,00 | 223,49 | 200,00 | 270,00 | 222,50 | 200,00 | 275,00 | 223,06 |
| 9 | Batik kasar mori biru (Rp / Helai) | 950,00 | 1500,00 | 1152,74 | 950,00 | 1500,00 | 1138,77 | 950,00 | 1500,00 | 1145,39 | 950,00 | 1500,00 | 1145,39 |

SUMBER : Kantor Sensus & Statistik Propinsi Daerah Tingkat I Jawa Tengah.-

www.bps.go.id

HARGA TERTINGGI, TERENDAH DAN RATA-RATA 9 BAHAN POKOK DARI 45 PASAR KOTA DI JAWA TENGAH, BULAN : J U N I 1978.-

Tabel 8.8.

| NO. | JENIS BARANG | 6 Juni 1978 | | | 13 Juni 1978 | | | 20 Juni 1978 | | | 27 Juni 1978 | | |
|---|---|---|---|---|---|---|---|---|---|---|---|---|---|
| | | Terendah | Tertinggi | Rata-2 | Terendah | Tertinggi | Rata-2 | Terendah | Tertinggi | Rata-2 | Terendah | Tertinggi | Rata-2 |
| 1 | 2 | 3 | 4 | 5 | 6 | 7 | 8 | 9 | 10 | 11 | 12 | 13 | 14 |
| 1 | Beras kwalitas sedang (Rp/Kg) | 135,00 | 160,00 | 144,16 | 135,00 | 166,00 | 145,60 | 135,00 | 172,50 | 144,99 | 135,00 | 175,00 | 146,01 |
| 2 | Ikan asin jenis teri No.2 (Rp/Kg) | 250,00 | 350,00 | 296,15 | 250,00 | 350,00 | 294,58 | 250,00 | 350,00 | 294,35 | 250,00 | 350,00 | 285,36 |
| 3 | Minyak goreng Pabrik (Rp / Liter) | 382,50 | 500,00 | 423,19 | 382,50 | 500,00 | 422,98 | 382,50 | 500,00 | 422,10 | 382,50 | 500,00 | 424,73 |
| 4 | Gula Pasir SHS (Rp / Kg) | 210,00 | 240,00 | 224,45 | 210,00 | 250,00 | 226,10 | 210,00 | 240,00 | 225,48 | 210,00 | 240,00 | 225,10 |
| 5 | Garam Bataan (Rp / Bata) | 5,00 | 35,00 | 14,12 | 5,00 | 35,00 | 14,65 | 5,00 | 35,00 | 13,91 | 5,00 | 35,00 | 13,91 |
| 6 | Minyak Tanah (Rp / Liter) | 25,00 | 35,00 | 28,34 | 25,00 | 35,00 | 29,14 | 25,00 | 35,00 | 27,88 | 25,00 | 35,00 | 27,94 |
| 7 | Sabun cuci cap tangan (Rp/Batangan) | 120,00 | 145,00 | 130,58 | 120,00 | 145,00 | 131,51 | 120,00 | 145,00 | 131,82 | 120,00 | 145,00 | 132,63 |
| 8 | Tekstil kasar poplin kembang (Rp/Meter) | 190,00 | 270,00 | 221,69 | 190,00 | 270,00 | 223,08 | 190,00 | 270,00 | 222,34 | 200,00 | 270,00 | 225,58 |
| 9 | Batk kasar nori biru (Rp/Helai) | 960,00 | 1500,00 | 1168,48 | 960,00 | 1500,00 | 1167,24 | 960,00 | 1500,00 | 1183,38 | 960,00 | 1500,00 | 1187,17 |

SUMBER : Kantor Sensus & Statistik Propinsi Daerah Tingkat I Jawa Tengah.-

www.bps.go.id

Tabel 8.9.

ANGKA INDEKS HARGA 9 BAHAN POKOK DI PASAR-PASAR
KOTAMADYA DAERAH TINGKAT II MAGELANG
( 4 OKT. 1966 = 100 )

| T A H U N | | Beras | Ikan Asin | Minyak Goreng | Gula Pasir | Garam Bata an | Minyak Tanah. | Sabun Suci | Tekstil Kasar | Batik Kasar | UMUM |
|---|---|---|---|---|---|---|---|---|---|---|---|
| (1) | | (2) | (3) | (4) | (5) | (6) | (7) | (8) | (9) | (10) | (11) |
| 1976 | J u l i | 1.753,00 | 978,26 | 1.520,56 | 1.875,00 | 1.655,63 | 1.450,00 | 935,00 | 745,85 | 551,33 | 1.507,95 |
| | Agustus | 2.081,39 | 1.049,99 | 1.547,49 | 1.825,00 | 1.920,53 | 1.385,00 | 935,00 | 764,99 | 583,28 | 1.727,08 |
| | September | 2.099,13 | 975,56 | 1.562,49 | 1.843,80 | 1.692,71 | 1.390,71 | 935,00 | 764,59 | 574,94 | 1.734,35 |
| | Oktober | 2.132,17 | 1.095,08 | 1.524,99 | 1.825,00 | 1.473,51 | 1.380,71 | 935,00 | 745,83 | 586,05 | 1.754,15 |
| | Nopember | 2.237,22 | 1.043,47 | 1.557,49 | 1.825,00 | 1.423,84 | 1.362,86 | 935,00 | 739,99 | 528,84 | 1.817,48 |
| | Desember | 2.231,30 | 1.152,17 | 1.565,56 | 1.850,00 | 1.517,22 | 1.334,29 | 935,00 | 741,66 | 607,35 | 1.821,67 |
| 1977 | Januari | 2.172,17 | 1.065,21 | 1.706,27 | 1.850,00 | 1.365,56 | 1.290,71 | 935,50 | 737,49 | 577,72 | 1.780,51 |
| | Pebruari | 2.102,61 | 980,95 | 1.714,06 | 1.850,00 | 1.361,59 | 1.255,71 | 958,40 | 733,33 | 494,40 | 1.727,65 |
| | Maret | 2.020,17 | 969,56 | 1.884,27 | 1.900,00 | 1.337,75 | 1.250,00 | 942,60 | 753,33 | 466,62 | 1.682,56 |
| | April | 1.956,52 | 1.019,04 | 2.149,98 | 1.881,20 | 1.365,56 | 1.272,14 | 935,00 | 718,73 | 466,62 | 1.650,48 |
| | M e i | 2.010,43 | 958,69 | 2.164,98 | 1.960,00 | 1.341,06 | 1.602,86 | 935,00 | 719,99 | 522,17 | 1.702,62 |
| | J u n i | 2.069,56 | 983,69 | 2.193,70 | 1.962,50 | 1.394,70 | 1.344,29 | 966,90 | 733,33 | 518,47 | 1.734,36 |
| | J u l i | 2.086,96 | 1.092,38 | 2.049,98 | 2.106,20 | 811,26 | 1.285,71 | 955,70 | 735,39 | 481,43 | 1.738,06 |
| | Agustus | 2.144,00 | 1.115,21 | 2.124,98 | 2.100,00 | 897,35 | 1.297,14 | 960,50 | 761,66 | 537,72 | 1.785,80 |
| | Septenber | 2.283,48 | 1.130,43 | 2.174,98 | 2.018,70 | 910,60 | 1.272,14 | 966,90 | 724,99 | 513,84 | 1.870,68 |
| | Oktober | 2.353,04 | 1.124,99 | 2.015,56 | 2.000,00 | 662,25 | 1.283,43 | 956,20 | 735,39 | 497,17 | 1.964,36 |
| | Nopenber | 2.448,70 | 1.134,78 | 1.992,48 | 2.005,00 | 678,81 | 1.340,00 | 956,20 | 733,33 | 475,51 | 1.910,51 |
| | Desenber | 2.615,65 | 1.127,73 | 1.978,06 | 2.018,80 | 769,54 | 1.344,29 | 982,80 | 733,33 | 488,84 | 2.080,60 |
| 1978 | Januari | 2.381,91 | 1.163,04 | 1.934,98 | 2.010,00 | 811,26 | 1.250,00 | 1.020,00 | 733,33 | 506,62 | 1.926,01 |
| | Pebruari | 2.200,00 | 1.108,69 | 1.934,41 | 2.231,20 | 745,03 | 1.280,00 | 1.020,00 | 724,99 | 511,06 | 1.809,60 |
| | Maret | 2.170,43 | 1.130,43 | 1.940,56 | 2.296,90 | 715,89 | 1.250,00 | 1.020,00 | 727,06 | 527,72 | 1.703,76 |
| | April | 2.064,35 | 1.135,86 | 1.999,98 | 2.287,50 | 873,51 | 1.290,71 | 1.020,00 | 727,06 | 561,06 | 1.731,91 |
| | M e i | 2.148,17 | 1.167,38 | 2.104,98 | 2.340,00 | 794,70 | 1.250,00 | 1.020,00 | 736,66 | 468,84 | 1.788,52 |
| | J u n i | 2.326,96 | 1.187,51 | 2.293,70 | 2.400,00 | 662,25 | 1.262,86 | 1.200,00 | 741,66 | 522,17 | 1.921,27 |

SUMBER : Kantor Sensus & Statistik Daerah Tingkat II Magelang.-

www.bps.go.id

Tabel 8.10.

ANGKA INDEKS HARGA 9 BAHAN POKOK PADA 9 KOTA DI JAWA TENGAH
( 4 Oktober 1966 = 100 ).-

| NO. | BULAN/KOTA | Beras | Ikan Asin | Minyak Goreng | Gula Pasir | Garam Bataan | Minyak Tanah | Sabun Cuci | Tekstil Kasar | Batik Kasar | UMUM |
|---|---|---|---|---|---|---|---|---|---|---|---|
| (1) | (2) | (3) | (4) | (5) | (6) | (7) | (8) | (9) | (10) | (11) | (12) |
| | Juni 1978 | | | | | | | | | | |
| 1 | Kodya Semarang | 2 153,56 | 1 245,91 | 1 964,56 | 2 262,50 | 717,22 | 1 250,00 | 1 147,50 | 772,23 | 505,50 | 1 795,93 |
| 2 | Kodya Salatiga | 1 965,22 | 1 396,73 | 2 104,98 | 2 262,50 | 827,81 | 1 381,43 | 1 312,50 | 866,66 | 538,84 | 1 710,14 |
| 3 | Kodya Tegal | 1 953,04 | 1 335,21 | 1 822,20 | 2 287,50 | 952,32 | 1 450,00 | 1 375,00 | 666,66 | 629,57 | 1 671,82 |
| 4 | Kodya Pekalongan | 2 026,09 | 1 467,38 | 2 060,98 | 2 258,30 | 779,47 | 1 572,86 | 1 387,50 | 708,33 | 498,10 | 1 739,41 |
| 5 | Kodya Magelang | 2 326,96 | 1 187,51 | 2 293,70 | 2 400,00 | 662,25 | 1 262,86 | 1 200,00 | 741,66 | 522,17 | 1 921,27 |
| 6 | Kodya Surakarta | 2 178,61 | 1 161,25 | 2 322,91 | 2 400,00 | 827,81 | 1 500,00 | 1 343,80 | 797,23 | 426,62 | 1 844,86 |
| 7 | Purwokerto | 2 040,70 | 1 304,34 | 2 055,41 | 2 216,70 | 827,81 | 1 312,86 | 1 300,00 | 633,33 | 518,47 | 1 664,52 |
| 8 | K u d u s | 2 034,78 | 1 358,69 | 2 142,84 | 2 162,50 | 331,13 | 1 375,00 | 1 200,00 | 749,99 | 466,62 | 1 727,49 |
| 9 | P a t i | 2 017,39 | 1 086,95 | 1 970,91 | 2 125,00 | 496,69 | 1 375,00 | 1 375,00 | 799,99 | 444,40 | 1 758,74 |

Tabel 8.11.

ANGKA INDEKS 9 BAHAN POKOK PADA 14 KOTA DI JAWA TENGAH
( 4 Oktober 1966 = 100 ).-

| TAHUN | Sema rang | Sala tiga | Kendal | Pati | Kudus | Tegal | Pekalo ngan | Purwo kerto | Cilacap | Mage lang | Purwo rejo. | Sura-karta | Klaten | Jono giri | Rata-2 14 kota |
|---|---|---|---|---|---|---|---|---|---|---|---|---|---|---|---|
| (1) | (2) | (3) | (4) | (5) | (6) | (7) | (8) | (9) | (10) | (11) | (12) | (13) | (14) | (15) | (16) |
| 1973 | 1000 | 985 | 969 | 965 | 947 | 1005 | 988 | 970 | 962 | 1007 | 945 | 987 | 989 | 966 | 977 |
| 1974 | 1163 | 1103 | 1127 | 1105 | 1072 | 1123 | 1110 | 1090 | 1110 | 1117 | 1106 | 1115 | 1096 | 1054 | 1107 |
| 1975 | 1382 | 1332 | 1332 | 1336 | 1314 | 1340 | 1362 | 1254 | 1264 | 1340 | 1270 | 1323 | 1323 | 1234 | 1315 |
| 1976 | 1671 | 1635 | 1654 | 1600 | 1623 | 1641 | 1606 | 1538 | 1594 | 1648 | 1586 | 1677 | 1672 | 1654 | 1623 |
| 1977 | 1772 | 1722 | 1687 | 1690 | 1724 | 1750 | 1784 | 1696 | 1676 | 1802 | 1687 | 1708 | 1781 | 1698 | 1727 |

SUMBER : Kantor Sensus & Statistik Propinsi Daerah Tingkat I Jawa Tengah.-

www.bps.go.id

Tabel 8.12. OMZET (KELUAR MASUKNYA BARANG DAN UANG) JAWATAN-PEGADAIAN CABANG MAGELANG, TAHUN : 1966 S/D 1978

| TAHUN | KREDIT | | PELUNASAN | | Dilelang. (%). | Tunggakan (Rp) |
|---|---|---|---|---|---|---|
| | Barang (Pot) | Uang (Rp) | Barang (Po) | Tebusan (Rp) | | |
| 1 | 2 | 3 | 4 | 5 | 6 | 7 |
| 1966 | 11 959 | 207.837,-- | 16 915 | 278.354,60 | 1 | 219.010,30 |
| 1967 | 49 161 | 1.717.417,-- | 48 248 | 1.263.394,50 | 1 | 669.464,17 |
| 1968 | 74 281 | 5.483.955,-- | 71 952 | 4.574.843,-- | 1 | 1.260.241,17 |
| 1969/1970 | 78 393 | 21.682.600,-- | 71 257 | 10.890.100,-- | 1 | 4.721.035,-- |
| 1970/1971 | 93 771 | 28.226.720,-- | 83 229 | 23.440.835,-- | 1 | 9.177.160,-- |
| 1971/1972 | 91 863 | 37.947.210,-- | 104 291 | 36.033.760,-- | 1 | 10.696.000,-- |
| 1972/1973 | 112314 | 48.882.470,-- | 108 808 | 43.440.770,-- | 1 | 14.744.870,-- |
| 1973/1974 | 107407 | 69.224.010,-- | 109 660 | 60.708.230,-- | 1 | 20.917.770,-- |
| 1974/1975 | 126956 | 111.542.860,-- | 118 758 | 99.558.540,-- | 1 | 32.030.510,-- |
| 1975/1976 | 79 426 | 105.183.670,-- | 94 337 | 105.401.440,-- | 1 | 30.035.030,-- |
| 1976/1977 | 73 297 | 118.061.120,-- | 65 756 | 109.587.430,-- | 1 | 37.057.970,-- |
| 1977/1978 | 67 849 | 118.634.030,-- | 68 935 | 119.702.650,-- | 1 | 34.811.050,-- |
| April | 61 998 | 8.398.140,-- | 8 628 | 12.537.340,-- | 1 | 32.767.630,-- |
| Mei | 5 192 | 9.722.570,-- | 6 696 | 11.903.530,-- | 1 | 30.477.240,-- |
| Juni | 5 362 | 9.865.160,-- | 5 847 | 9.508.840,-- | 1 | 30.693.740,-- |
| Juli | 4 917 | 9.756.800,-- | 5 398 | 8.910.370,-- | 1 | 31.433.740,-- |
| Agustus | 4 435 | 8.563.470,-- | 6 030 | 10.774.150,-- | 1 | 29.155.710,-- |
| September | 4 761 | 8.470.420,-- | 6 628 | 11.011.510,-- | 1 | 26.551.600,-- |
| Oktober | 6 953 | 10.429.950,-- | 4 192 | 8.475.390,-- | 1 | 28.446.150,-- |
| Nopember | 5 811 | 10.111.960,-- | 4 535 | 9.074.530,-- | 1 | 29.409.290,-- |
| Desember | 7 017 | 11.827.920,-- | 4 872 | 8.681.430,-- | 1 | 32.402.370,-- |
| Januari | 7 368 | 12.448.524,-- | 4 910 | 9.213.330,-- | 1 | 35.556.440,-- |
| Pebruari | 5 305 | 10.062.060,-- | 4 930 | 9.401.890,-- | 1 | 36.187.520,-- |
| Maret | 5 730 | 8.977.060,-- | 6 269 | 10.210.340,-- | 1 | 34.811.050,-- |

SUMBER : Jawatan Pegadaian Cabang Magelang.-

www.bps.go.id

Tabel 8.13. BANYAKNYA PEDAGANG BESAR, SEDANG, KECIL & PERTOKOAN YANG DI PERINCI NASIONAL DAN ASING TAHUN 1972 - 1977 KODYA MAGELANG

| TAHUN | PED. BESAR | | PED.MENENGAH | | PERTOKOAN | | PED.KECIL/ECR. | | JUMLAH | |
|---|---|---|---|---|---|---|---|---|---|---|
| | NAS. | ASG. | NAS. | ASG. | NAS. | ASG. | NAS. | ASG. | NAS. | ASG. |
| 1 | 2 | 3 | 4 | 5 | 6 | 7 | 8 | 9 | 10 | 11 |
| 1972 | 7 | - | 313 | 16 | 533 | 47 | 225 | 21 | 1078 | 84 |
| 1973 | 8 | - | 302 | 14 | 542 | 45 | 232 | 21 | 1084 | 80 |
| 1974 | 11 | - | 299 | 10 | 565 | 44 | 235 | 21 | 1110 | 75 |
| 1975 | 13 | - | 351 | 26 | 138 | 11 | 42 | - | 544 | 37 |
| 1976 | 21 | - | 414 | 4 | 155 | 4 | 46 | - | 636 | 8 |
| 1977 | 27 | - | 461 | 4 | 199 | 1 | 66 | - | 753 | 4 |

SUMBER : Deperda & Koperasi Magelang. KETERANGAN : Nas = Nasional, Asg = Asing.

Tabel 8.14. BANYAKNYA PERGUDANGAN DI KODYA MAGELANG TAHUN : 1972 S/D 1977.

| T A H U N | GUDANG | LUAS/ M2 | RUANG | LUAS/M2 |
|---|---|---|---|---|
| 1 | 2 | 3 | 4 | 5 |
| 1 9 7 2 | 9 1 2 | 55 677, 36 | 7 4 2 | 28 451, 37 |
| 1 9 7 3 | 9 3 5 | 57 703, 05 | 7 5 2 | 30 847, 32 |
| 1 9 7 4 | 1 0 1 3 | 60 484, 73 | 7 7 6 | 31 596, 69 |
| 1 9 7 5 | 4 6 5 | 25 826, 80 | 2 5 8 | 13 951, 60 |
| 1 9 7 6 | 5 2 9 | 35 723, 80 | 2 9 4 | 16 235, 10 |
| 1 9 7 7 | 5 7 0 | 39 361, 05 | 3 1 2 | 18 298, 10 |

SUMBER : Dep. Perdagangan & Koperasi Magelang.-

www.bps.go.id

BANYAKNYA KOPERASI DI KOTAMADYA MAGELANG, DIPERINCI MENURUT JENIS ANGGAUTA, MODAL & OMZET, KEADAAN TEN. 1968 - 1977.

Tabel 8.15.

| NO. URT | JENIS KOPERASI | JUMLAH KOPERASI | JUMLAH ANGGOTA ORANG | JUMLAH MODAL RP. | JUMLAH OMZET RP. |
|---|---|---|---|---|---|
| 1 | 2 | 3 | 4 | 5 | 6 |
| | TAHUN : 1975 | | | | |
| 1. | Kop. Peg. PN. | 1 | 67 | 51.179,91 | 200.176,-- |
| 2. | Kop. Angk. Darat. | 15 | 4611 | 27.848073,51 | 97.034 .944,-- |
| 3. | Kop. Simp. Pinj. | 2 | 947 | 1.054.380,-- | 5.812 .432,-- |
| 4. | Kop. Peg. Negeri | 17 | 2150 | 14.215087,17 | 3.0683.966,50 |
| 5. | Kop. Angk. Kepols. | 3 | 432 | 1.276.128,85 | 4.010. 379,-- |
| 6. | Kop. Peg. Swasta. | 1 | 20 | 54.039,53 | 103. 594,50 |
| 7. | Kop. Desa. | 4 | 151 | - | - |
| | J U M L A H : | 43 | 8378 | 44.498.888,57 | 137.845.492 ,00 |
| | TAHUN : 1976 | | | | |
| 1. | Kop. Peg. PN. | 1 | 67 | 50.869,-- | 542.795,-- |
| 2. | Kop. Angk. Darat. | 16 | 4611 | 45.138.186,-- | 59.808.128,-- |
| 3. | Kop. Simp. Pinj. | 2 | 1809 | 992.630,-- | 7.241.844,-- |
| 4. | Kop. Peg. Negeri. | 17 | 1663 | 20.593.751,-- | 37.216.437,-- |
| 5. | Kop. Angk. Kepols. | 3 | 432 | 2.006.276,-- | 6.746.019,-- |
| 6. | Kop. Peg. Swasta. | 1 | 24 | 66.481,-- | 99.876,-- |
| 7, | Kop. Desa | 4 | 151 | - | - |
| | J U M L A H : | 44 | 8757 | 90.436.669,-- | 111.655.099,-- |
| | TAHUN : 1977 | | | | |
| 1. | Kop. Peg. PN. | 1 | 76 | 50.869,-- | 542.795,-- |
| 2. | Kop. Angk. Darat. | 14 | 4065 | 94.977.802,-- | 289.003.113,-- |
| 3. | Kop. Simp. Pinj. | 1 | 39 | 529.142,-- | 3.615.500,-- |
| 4. | Kop. Peg. Negeri. | 16 | 2085 | 57.857.477,-- | 150.817.412,-- |
| 5. | Kop. Angk. Kepols. | 4 | 736 | 4.404.989,-- | 38.803.564,-- |
| 6. | Kop. Peg. Swasta./ Desa Serba Usaha | 4 | 241 | 1.085.725,-- | 43.922.400,-- |
| 7. | Koperasi Pusat | 2 | 37 | 6.077.286,-- | 18.751.750,-- |
| | J U M L A H : | 42 | 7242 | 164.983.290,-- | 545.456.534,-- |
| JUMLAH TAHUN : | 1977. | 42 | 7242 | 164.983.290,-- | 545.456.534,-- |
| | 1976. | 44 | 8757 | 90.436.669,-- | 111.655.099 ,-- |
| | 1975. | 43 | 8378 | 44.498.888,57 | 137. 845.492,-- |
| | 1974. | 55 | 11700 | 15.299.282,-- | 154. 619.228,98 |
| | 1973. | 48 | 9649 | 15.748.456,14 | 110.038.330,50. |
| | 1972. | 48 | 9549 | 15.747.916,44 | 84.168.967, 46 |
| | 1971. | 45 | 9107 | 12.210.853,97 | 88.802.338, 23 |
| | 1970. | 35 | 12333 | 1.655.642,83 | 15.231.151, 38 |
| | 1969. | 31 | 9744 | 2.823.773,-- | 1.383.854, -- |
| | 1968. | 29 | 1739 | 65.030,-- | 504.920, 20 |

SUMBER : Kantor Dep. Perdagangan dan Koperasi Kab/Kodya Dati II Magelang.-

www.bps.go.id

Tabel 8.16.

## POSISI TABANAS, TASKA DAN JUMLAH PENABUNG PADA BANK RAKYAT INDONESIA CABANG MAGELANG
## T A H U N : 1 9 7 5 - 1 9 7 7.-

| PADA AKHIR BULAN | T A H U N : 1975 | | | T A H U N : 1976 | | | T A H U N : 1977 | | |
|---|---|---|---|---|---|---|---|---|---|
| | TABANAS (RP)x) | TASKA (RP)x) | PENABUNG ( ORANG) | TABANAS ( RP)x) | TASKA (RP)x) | PENABUNG ( ORANG) | TABANAS (RP)x) | TASKA (RP)x) | PENABUNG (ORANG ) |
| 1 | 2 | 3 | 4 | 5 | 6 | 7 | 8 | 9 | 10 |
| Januari | 51.964,— | 347,-- | 6.112 | 97.391,-- | 235,— | 7.032 | 134.700,-- | 122,-- | 10.047 |
| Pebruari | 55.992,— | 288,-- | 6.113 | 95.537,-- | 139,— | 7.144 | 135.045,-- | 15,-- | 11.347 |
| Maret | 69.427,-- | 353,— | 7.484 | 104.954,-- | 123,— | 7.248 | 136.246,-- | 27,— | 11.489 |
| April | 77.338,— | 374,-- | 8.330 | 113.906,-- | 143,-- | 7.388 | 151.156,-- | 40,-- | 11.549 |
| Mei | 73.505,-- | 420,— | 8.330 | 117.730,-- | 163,-- | 7.444 | 156.803,-- | 52,-- | 11.595 |
| Juni | 74.757,— | 438,— | 8.330 | 123.216,-- | 163,— | 7.738 | 162.7[illegible],-- | 65,-- | 11.744 |
| Juli | 73.562,-- | 551,-- | 8.331 | 113.870,-- | 120,— | 8.556 | 188.223,— | 77,— | 11.810 |
| Agustus | 70.834,-- | 588,— | 8.333 | 112.248,— | 70,— | 9.049 | 175.638,— | 90,-- | 12.273 |
| September | 74.367,-- | 703,-- | 8.334 | 119.166,-- | 80,— | 9.352 | 184.634,-- | 102,— | 12.304 |
| Oktober | 75.249,-- | 681,— | 8.333 | 129.512,— | 90,— | 9.822 | 196.655,— | 115,— | 12.317 |
| Nopember | 79.847,-- | 163,— | 8.328 | 138.794,— | 100,— | 9.790 | 210.561,— | 127,— | 12.349 |
| Desember | 75.948,-- | 190,-- | 8.328 | 138.179,— | 110,— | 9.789 | 230.958,— | 140,-- | 12.648 |

SUMBER : Bank Rakyat Indonesia Cabang Magelang.-

CATATAN : x) Dalam Ribuan Rupiah .



www.bps.go.id

Tabel 8.17. LALU LINTAS BARANG MELALUI JEMBATAN TIMBANG SALAM DAN SECANG DIPERINCI PER-BULAN
TAHUN : 1976 - 1977.

| TAHUN / BULAN | SALAM | | | | | | | | SECANG | | | | | | | |
|---|---|---|---|---|---|---|---|---|---|---|---|---|---|---|---|---|
| | DARI JATENG | | KE JATENG | | ANTAR KAB. | | TRANSIT | | DARI JATENG | | KE JATENG | | ANTAR KAB. | | TRANSIT | |
| | KEND. | TON | KEND. | TON | KEND. | TON | KEND. | TON | KEND. | TON | KEND. | TON | KEND. | TON | KEND. | TON |
| 1 | 2 | 3 | 4 | 5 | 6 | 7 | 8 | 9 | 10 | 11 | 12 | 13 | 14 | 15 | 16 | 17 |
| 1976. | | | | | | | | | | | | | | | | |
| Januari | 774 | 3248 | 592 | 2912 | 297 | 1176 | 327 | 1290 | 839 | 2774 | 510 | 2054 | 3412 | 12382 | 189 | 672 |
| Pebruari | 1019 | 5116 | 933 | 5112 | 287 | 1148 | 245 | 1148 | 741 | 2562 | 824 | 2762 | 3545 | 7450 | 428 | 1482 |
| Maret | 1176 | 4503 | 916 | 4017 | 289 | 1164 | 321 | 1309 | 847 | 3014 | 879 | 3073 | 3209 | 11234 | 588 | 1843 |
| April | 1698 | 5497 | 448 | 1720 | 223 | 1002 | 499 | 1486 | 1100 | 3800 | 903 | 3108 | 3718 | 12530 | 646 | 2205 |
| Mei | 1746 | 6124 | 796 | 2770 | 89 | 366 | 342 | 1561 | 1095 | 3936 | 459 | 1838 | 3380 | 11963 | 1060 | 4164 |
| Juni | 644 | 2526 | 475 | 2130 | 88 | 366 | 343 | 1170 | 531 | 2124 | 579 | 2175 | 2651 | 10891 | 471 | 1855 |
| Juli | 658 | 1607 | 544 | 2036 | 82 | 328 | 357 | 1394 | 471 | 1892 | 365 | 1436 | 3225 | 7726 | 359 | 1413 |
| Agustus | 473 | 2229 | 407 | 1740 | 35 | 276 | 206 | 992 | 313 | 1230 | 383 | 1508 | 3777 | 14482 | 134 | 545 |
| September | 355 | 1274 | 342 | 1167 | 37 | 222 | 222 | 743 | 504 | 1942 | 292 | 1168 | 3284 | 12356 | 112 | 445 |
| Oktober | 533 | 3173 | 427 | 1352 | 65 | 180 | 237 | 806 | 863 | 3424 | 485 | 1934 | 3729 | 1410 | 310 | 1236 |
| Nopember | 447 | 1495 | 400 | 1210 | 63 | 170 | 220 | 723 | 847 | 3354 | 269 | 1122 | 4242 | 15946 | 215 | 848 |
| Desember | 585 | 1045 | 325 | 880 | 39 | 95 | 202 | 605 | 532 | 2042 | 393 | 1570 | 3537 | 13744 | 170 | 697 |
| JUMLAH | 10108 | 37837 | 6605 | 27046 | 1594 | 6463 | 3521 | 13227 | 8683 | 31994 | 1147 | 17954 | 41709 | 132114 | 4687 | 17405 |
| 1977. | | | | | | | | | | | | | | | | |
| Januari | 700 | 1265 | 580 | 995 | 59 | 95 | 331 | 750 | 829 | 2774 | 512 | 2054 | 2412 | 12382 | 189 | 672 |
| Pebruari | 568 | 1320 | 538 | 1080 | 68 | 220 | 323 | 700 | 643 | 2334 | 419 | 1741 | 3454 | 12827 | 171 | 676 |
| Maret | 469 | 1986 | 876 | 3022 | 249 | 890 | 73 | 292 | 879 | 2938 | 508 | 1471 | 3683 | 12875 | 276 | 863 |
| April | 434 | 1830 | 717 | 3350 | 228 | 899 | 55 | 252 | 967 | 3079 | 524 | 1916 | 3590 | 9143 | 285 | 835 |
| Mei | 475 | 1482 | 847 | 3259 | 190 | 676 | 52 | 186 | 946 | 3127 | 412 | 1710 | 3710 | 11779 | 270 | 835 |
| Juni | 458 | 1753 | 914 | 3538 | 179 | 597 | 82 | 324 | 1027 | 4223 | 479 | 2160 | 3830 | 14735 | 325 | 1320 |
| Juli | 1259 | 5118 | 1352 | 5421 | 1172 | 4292 | 295 | 1074 | 1791 | 5373 | 1554 | 4662 | 4567 | 13701 | 1421 | 4263 |
| Agustus | 1608 | 6402 | 1808 | 6838 | 1048 | 4008 | 644 | 2378 | 2377 | 7131 | 2235 | 6705 | 5427 | 16281 | 2042 | 6126 |
| September | 1770 | 6595 | 2514 | 10740 | 1769 | 6805 | 396 | 1480 | 2237 | 6711 | 2086 | 6258 | 5235 | 15705 | 1891 | 5673 |
| Oktober | 2181 | 8794 | 3708 | 14722 | 2076 | 7714 | 254 | 370 | ... | ... | .... | ... | ... | ... | ... | ... |
| Nopember | 1732 | 7621 | 3528 | 13354 | 1396 | 4979 | 290 | 842 | 2338 | 7706 | 1808 | 5793 | 6561 | 21487 | 1472 | 4471 |
| Desember | 1403 | 6415 | 8654 | 15362 | 1175 | 4280 | 350 | 1324 | 2002 | 7419 | 1246 | 4885 | 10550 | 39868 | 471 | 1726 |
| JUMLAH | 13057 | 50581 | 26036 | 81681 | 9609 | 35455 | 3145 | 9972 | 16035 | 45396 | 10537 | 39355 | 53019 | 180783 | 8813 | 27460 |

SUMBER : J.L.L.A.J.R. Wilayah Kedu Utara di Magelang.-

CATATAN : ... data belum terkumpul.



www.bps.go.id

Tabel 8.18.

LALU LINTAS BARANG YANG MELALUI JEMBATAN TIMBANG SALAM DAN SECANG, DIPERINCI MENURUT JENIS BARANG, PADA TAHUN : 1976 - 1977.-

| JENIS BARANG | S A L A M | | | | | | | | S E C A N G | | | | | | | |
|---|---|---|---|---|---|---|---|---|---|---|---|---|---|---|---|---|
| | DARI JATENG | | KE JATENG | | ANTAR KAB. | | TRANSIT | | DARI JATENG | | KE JATENG | | ANTAR KAB. | | TRANSIT | |
| | KEND. | TON. | KEND. | TON | KEND. | TON. | KEND. | TON | KEND. | TON | KEND. | TON | KEND. | TON | KEND. | TON |
| 1 | 2 | 3 | 4 | 5 | 6 | 7 | 8 | 9 | 10 | 11 | 12 | 13 | 14 | 15 | 16 | 17 |
| TAHUN : 1976 | | | | | | | | | | | | | | | | |
| Pangan | 3178 | 13761 | 1526 | 7240 | 359 | 1216 | 375 | 1473 | 1402 | 5043 | 1042 | 2453 | 6976 | 24068 | 125 | 479 |
| Sandang | 182 | 626 | 356 | 1147 | - | - | 326 | 1546 | 214 | 725 | 261 | 1007 | 1318 | 5136 | 146 | 556 |
| Hasil Bumi | 2914 | 12231 | - | - | - | - | 953 | 3623 | 421 | 1567 | 170 | 596 | 4145 | 15482 | 204 | 727 |
| Hasil Pertambangan | 30 | 120 | 2723 | 10542 | - | - | 2 | 8 | 50 | 186 | 1454 | 5708 | 2153 | 7335 | 54 | 209 |
| Hasil Bangunan | 1661 | 7548 | 416 | 2050 | 1143 | 5849 | 173 | 637 | 1442 | 5987 | 253 | 839 | 12266 | 49773 | 74 | 275 |
| Bahan Kimia | 757 | 2451 | 8 | 32 | - | - | 34 | 136 | 438 | 1596 | 33 | 120 | 3787 | 15308 | 95 | 457 |
| Hewan/Ternak | - | - | 710 | 2274 | - | - | 779 | 2794 | 244 | 476 | - | - | 517 | 1693 | 529 | 2671 |
| Mesin | - | - | 86 | 287 | - | - | 338 | 1200 | - | - | 17 | 51 | 113 | 408 | 254 | 775 |
| Klontong | 1183 | 4450 | 443 | 3410 | 16 | 64 | 444 | 1810 | 3090 | 11694 | 2204 | 8239 | 7039 | 26819 | 1788 | 6898 |
| Lain - Lain | 163 | 708 | 406 | 1559 | 58 | 232 | 77 | 307 | 1321 | 7226 | 1025 | 3694 | 3027 | 13747 | 1335 | 4067 |
| TAHUN : 1977 | | | | | | | | | | | | | | | | |
| Pangan | 2556 | 8063 | 1962 | 9204 | 2054 | 8375 | 182 | 608 | 1789 | 5851 | 1113 | 3932 | 9266 | 3347 | 485 | 1493 |
| Sandang | 883 | 1172 | 1293 | 827 | 50 | 184 | 107 | 265 | 504 | 1554 | 649 | 2386 | 954 | 3052 | 498 | 1529 |
| Hasil Bumi | 1536 | 6388 | 221 | 763 | 344 | 1086 | 194 | 601 | 932 | 2960 | 132 | 462 | 4412 | 12602 | 396 | 1151 |
| Hasil Pertambangan | 256 | 246 | 11826 | 47751 | - | - | 8 | 32 | 52 | 179 | 1556 | 3635 | 1846 | 7062 | 73 | 258 |
| Hasil Bangunan | 2874 | 12010 | 1387 | 5458 | 3944 | 13782 | 169 | 596 | 1724 | 6433 | 689 | 2276 | 12973 | 48869 | 367 | 1092 |
| Bahan Kimia | 1380 | 20516 | 2066 | 6745 | 1106 | 3732 | 36 | 144 | 501 | 1502 | 285 | 895 | 2695 | 6732 | 293 | 746 |
| Hewan/Ternak | 2034 | 212 | 234 | 454 | 16 | 64 | 540 | 1480 | 438 | 1322 | - | - | 418 | 1151 | 409 | 1269 |
| Mesin | - | - | 33 | 50 | - | - | 369 | 195 | 62 | 196 | 71 | 121 | 29 | 89 | 19 | 59 |
| Klontong | 3642 | 12634 | 1679 | 5955 | 1911 | 7449 | 1082 | 3556 | 3274 | 11603 | 2093 | 6810 | 4660 | 15177 | 3426 | 4900 |
| Lain - Lain | 838 | 3244 | 939 | 3081 | 1557 | 2703 | 420 | 1292 | 1475 | 4590 | 1252 | 3849 | 2099 | 6182 | 1069 | 3178 |

SUMBER : J.L.L.A.J.R. Wilayah Kedu Utara di Magelang.-

CATATAN : - data tidak tersedia.-

www.bps.go.id

# BAB IX

# PERHUBUNGAN

www.bps.go.id

**PANJANG JALAN** KOTAMADYA DAERAH TINGKAT II MAGELANG, MENURUT JENIS KELAS JALAN, JENIS PERMUKAAN DAN JENIS KONDISI JALAN, AKHIR TAHUN 1971 - 1977.
( KILOMETER )

Tabel 9.1.

| NO. URT | KEADAAN JALAN | T A H U N | | | | | | |
|---|---|---|---|---|---|---|---|---|
| | | 1971 | 1972 | 1973 | 1974 | 1975 | 1976 | 1977 |
| 1 | 2 | 3 | 4 | 5 | 6 | 7 | 8 | 9 |
| I | JENIS PERMUKAAN | | | | | | | |
| | 1.1. Diaspal | 47,137 | 48,858 | 49,699 | 53,9625 | 54,385 | 54,385 | 54,385 |
| | 1.2. Kerikil | - | - | - | - | - | - | - |
| | 1.3. T a n a h | - | - | - | - | - | - | - |
| | 1.4. Tidak diperinci | - | - | - | - | - | - | - |
| | J U M L A H | 47,137 | 48,858 | 49,699 | 53,9625 | 54,385 | 54,385 | 54,385 |
| II | KONDISI JALAN | | | | | | | |
| | 2.1. B a i k | 35,352 | 36,893 | 35,352 | - | 35,000 | 11,333 | 21,754 |
| | 2.2. S e d a n g | - | - | - | 28,9625 | 34,570 | 29,456 | 10,877 |
| | 2.3. R u s a k | 11,785 | 11,965 | 11,785 | 15,0000 | 16,315 | 13,596 | 21,754 |
| | 2.4. Rusak Berat | - | - | - | 10,0000 | - | - | - |
| | J U M L A H | 47,137 | 48,858 | 49,699 | 53,9625 | 54,385 | 54,385 | 54,385 |
| III | KELAS JALAN | | | | | | | |
| | 3.1. K e l a s I | - | - | - | - | - | - | - |
| | 3.2. K e l a s II | 13,547 | 13,643 | 13,643 | 16,2025 | 15,300 | 15,300 | 15,300 |
| | 3.3. K e l a s III | 15,635 | 16,494 | 16,494 | 17,5210 | 17,698 | 17,689 | 17,698 |
| | 3.4. K e l a s IIIA | - | - | - | - | - | - | - |
| | 3.5. K e l a s IV | 4,397 | 2,480 | 2,480 | 39,320 | 38,720 | 3,872 | 3,872 |
| | 3.6. K e l a s V | 13,558 | 16,239 | 17,082 | 16,307 | 17,515 | 17,515 | 17,515 |
| | 3.7. Kelas Tak Terperinci | - | - | - | - | - | - | - |
| | J U M L A H | 47,137 | 48,858 | 49,699 | 53,9625 | 54,385 | 54,385 | 54,385 |

SUMBER : D.P.U. KOTAMADYA DAERAH TINGKAT II MAGELANG.-

www.bps.go.id

JUMLAH KENDARAAN BERMOTOR DALAM DAERAH HUKUM KOMRES-977 KOTA MALANG, PADA AKHIR TAHUN : 1974 - 1977.

Tabel 9.2.

| JENIS/TIPEY KENDARAAN BERMOTOR | TAHUN : 1974 | | | | | TAHUN : 1975 | | | | | TAHUN : 1976 | | | | | TAHUN : 1977 | | | | |
|---|---|---|---|---|---|---|---|---|---|---|---|---|---|---|---|---|---|---|---|---|
| | TIDAK UMUM | | U M U M | | JUM- | TIDAK UMUM | | U M U M. | | JUM- | TIDAK UMUM | | U M U M | | JUM- | TIDAK UMUM | | U M U M | | JUM- |
| | NEGARA | SWASTA | NEGARA | SWT. | LAH. | NEGARA | SWT | NEG. | SWT | LAH. | NEGARA | SWASTA | NEG | SWT | LAH. | NEG. | SWT | NEG. | SWT. | LAH. |
| 1 | 2 | 3 | 4 | 5 | 6 | 7 | 8 | 9 | 10 | 11 | 12 | 13 | 14 | 15 | 16 | 17 | 18 | 19 | 20 | 21 |
| MOBIL PENUMPANG: | | | | | | | | | | | | | | | | | | | | |
| S e d a n | 22 | 335 | - | 12 | 369 | 24 | 378 | - | 12 | 414 | 25 | 424 | - | 12 | 461 | 26 | 488 | - | 12 | 526 |
| Y e e p | 69 | 83 | - | - | 152 | 70 | 94 | - | - | 164 | 73 | 104 | - | - | 177 | 78 | 114 | - | - | 192 |
| O p l e t | - | 7 | - | 110 | 117 | - | 6 | - | 108 | 114 | - | 6 | - | 104 | 110 | - | 6 | - | 102 | 108 |
| Cabriolet | - | - | - | - | - | - | - | - | - | - | - | - | - | - | - | - | - | - | - | - |
| St.Wagon | 10 | 29 | - | 18 | 57 | 13 | 30 | - | 64 | 107 | 12 | 41 | - | 102 | 155 | 12 | 81 | - | 191 | 284 |
| B e m o | 1 | - | - | 28 | 29 | 1 | - | - | 28 | 29 | 1 | - | - | 28 | 29 | 1 | - | - | 5 | 6 |
| Ambulance | 6 | 1 | - | - | 7 | 6 | 1 | - | - | 7 | 6 | 1 | - | - | 7 | 6 | 1 | - | - | 7 |
| Mobil Jenazah | - | 1 | - | - | 1 | - | 1 | - | - | 1 | - | 1 | - | - | 1 | - | 1 | - | - | 1 |
| Pick Up Kecil | - | - | - | - | - | - | - | - | - | - | - | - | - | - | - | - | - | - | - | - |
| JUMLAH | 108 | 456 | - | 168 | 732 | 114 | 510 | - | 212 | 836 | 117 | 577 | - | 246 | 940 | 123 | 691 | - | 310 | 1124 |
| MOBIL GEROBAG : | | | | | | | | | | | | | | | | | | | | |
| B i a s a | 33 | 4 | - | 262 | 299 | 32 | 2 | - | 275 | 309 | 32 | 13 | - | 291 | 336 | 37 | 33 | - | 321 | 391 |
| K e c i l | 2 | - | - | - | 2 | 2 | - | - | 1 | 3 | 2 | - | - | 1 | 3 | 2 | - | - | 1 | 3 |
| Pick Up | 39 | 31 | - | 125 | 195 | 46 | 40 | - | 184 | 270 | 44 | 51 | - | 252 | 347 | 47 | 86 | - | 344 | 477 |
| T r a k t o r | - | - | - | - | - | - | - | - | - | - | - | - | - | - | - | - | - | - | - | - |
| Pemadam Api | 1 | - | - | - | 1 | - | - | - | - | 1 | 1 | - | - | - | 1 | 1 | 1 | - | - | 2 |
| T a n g k i | 17 | - | - | 15 | 32 | 22 | - | - | 15 | 37 | 22 | - | - | 15 | 37 | 22 | 22 | - | 15 | 59 |
| JUMLAH | 92 | 35 | - | 402 | 529 | 103 | 42 | - | 475 | 620 | 101 | 64 | - | 559 | 724 | 109 | 142 | - | 681 | 932 |
| SEPEDA MOTOR : | | | | | | | | | | | | | | | | | | | | |
| S o l o | 80 | 640 | - | - | 720 | 119 | 895 | - | - | 1014 | 134 | 1211 | - | - | 1345 | 151 | 1783 | - | - | 1934 |
| Bronfit | 48 | 525 | - | - | 573 | 48 | 525 | - | - | 573 | 48 | 525 | - | - | 573 | 48 | 525 | - | - | 573 |
| S c o o t e r | 14 | 515 | - | - | 529 | 14 | 597 | - | - | 611 | 14 | 726 | - | - | 740 | 14 | 912 | - | - | 926 |
| JUMLAH | 142 | 1680 | - | - | 1822 | 181 | 2017 | - | - | 2198 | 196 | 2426 | - | - | 2658 | 213 | 3220 | - | - | 3433 |
| M O B I L B U S : | | | | | | | | | | | | | | | | | | | | |
| B i a s a | 5 | - | 9 | 135 | 149 | 5 | - | 9 | 144 | 158 | 5 | - | 9 | 149 | 163 | 6 | - | 9 | 159 | 174 |
| K e c i l | 5 | 9 | - | 2 | 16 | 6 | 10 | - | 2 | 18 | 6 | 11 | - | 2 | 19 | 6 | 11 | - | 2 | 19 |
| JUMLAH | 10 | 9 | 9 | 137 | 165 | 11 | 10 | 9 | 146 | 176 | 11 | 11 | 9 | 152 | 182 | 12 | 11 | 9 | 161 | 193 |

CATATAN : Tahun 1977 yang belum dimasukkan No.AX (Baru) : Microbus (baru) = 1
Y e e p (baru) 10
St.Wagon (baru) = 3
Jumlah 14.

SUMBER :Seksi Lalu Lintas Komtarres 97 Kedu.-

www.bps.go.id

BANYAKNYA KENDARAAN TAK BERMOTOR DI KOTAMADYA MAGELANG
TAHUN : 1973 S/D 1977.-

Tabel 9.3.

| JENIS KENDARAAN | 1973 | 1974 | 1975 | 1976 | 1977 |
|---|---|---|---|---|---|
| 1 | 2 | 3 | 4 | 5 | 6 |
| 1. Sepeda Umum | 9 795 | 8 785 | 9 180 | 6 850 | 6 200 |
| 2. Sepeda Dinas | 160 | 184 | 104 | 100 | 43 |
| 3. B e c a k | 724 | 631 | 356 | 422 | 294 |
| 4. D o k a r | 69 | 100 | 100 | 207 | 78 |
| 5. K e s e r a n | 45 | 70 | 13 | 9 | 26 |
| 6. G e r o b a g | 19 | - | - | 2 | 1 |

SUMBER : Dipenda Kodya Dati II Magelang.-

Tabel 9.4.

GRAFIK TABEL 9.2.

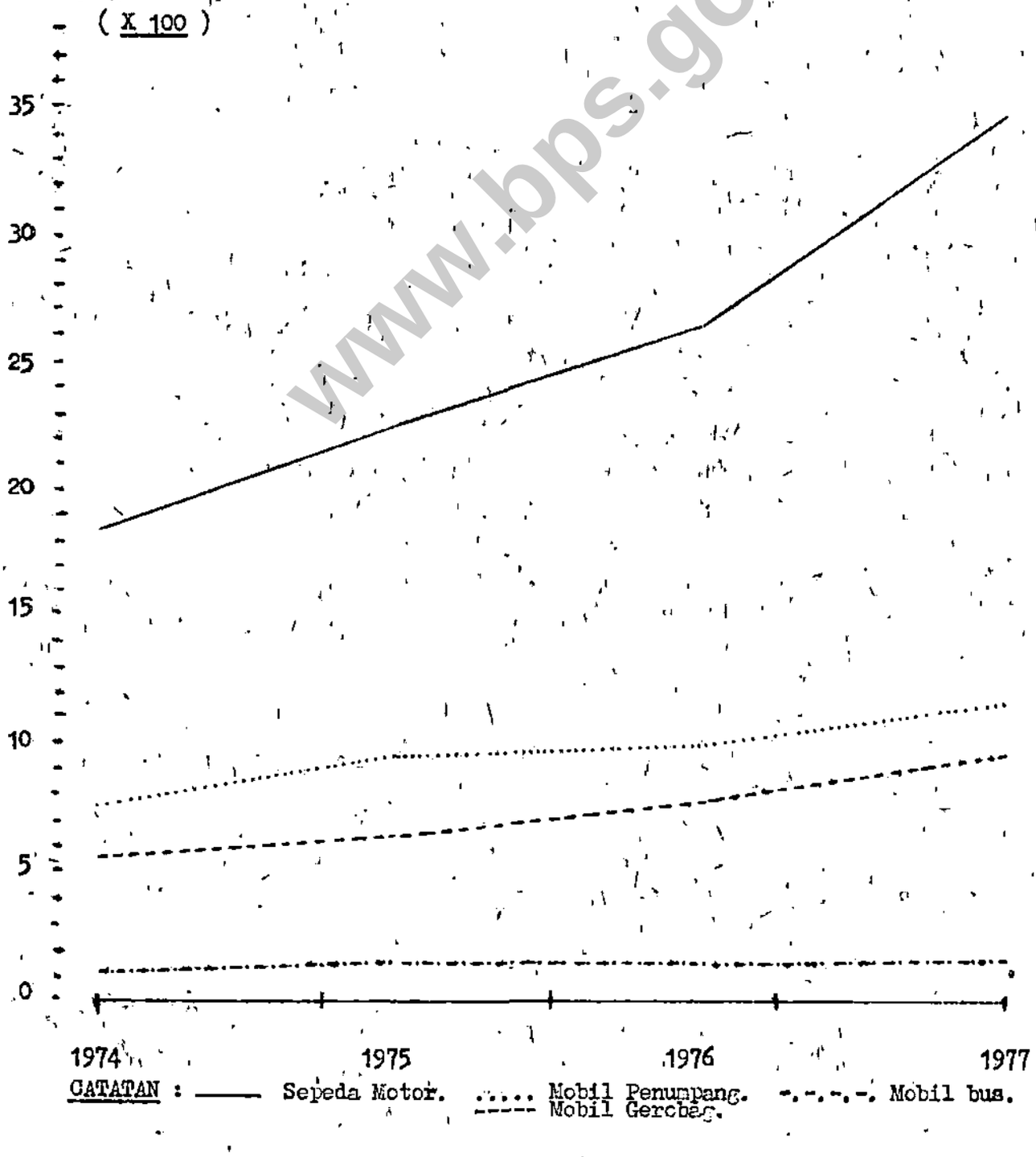


CATATAN : ——— Sepeda Motor. ..... Mobil Penumpang. -.-.-.-. Mobil bus.
----- Mobil Gerobag.

www.bps.go.id

Tabel 9.5. BANYAKNYA PENUMPANG OTOBUS UMUM DAN JUMLAH RIT-YANG LEWAT TERMINAL BUS KOTAMADYA MAGELANG PADA TAHUN : 1976 S/D. 1978

| TAHUN / BULAN | 1976 | | 1977 | | 1978 | |
|---|---|---|---|---|---|---|
| | PENUMPANG | RIT | PENUMPANG | RIT | PENUMPANG | RIT |
| 1 | 2 | 3 | 4 | 5 | 6 | 7 |
| 1.Januari | 358 597 | 11 509 | 214 661 | 9 851 | 341 718 | 1 328 |
| 2.Pebruari | 226 552 | 10 896 | 203 347 | 8 840 | 298 040 | 11 440 |
| 3.Maret | 346 559 | 11 221 | 218 737 | 9 328 | 329 134 | 12 659 |
| 4.April | 265 817 | 10 418 | 227 901 | 9 472 | 307 918 | 11 843 |
| 5.M e i | 261 038 | 9 764 | 212 177 | 9 309 | 320 008 | 12 308 |
| 6.J u n i | 201 384 | 9 088 | 222 088 | 9 542 | 308 646 | 11 871 |
| 7.J u l i | 249 668 | 9 457 | 555 804 | 10 840 | 323 050 | 12 425 |
| 8.Agustus | 224 642 | 9 451 | 260 267 | 10 513 | 356 932 | 13 254 |
| 9.September | 263 582 | 9 215 | 299 345 | 12 690 | 557 928 | 13 284 |
| 10.Oktober | 225 468 | 9 604 | 323 374 | 13 262 | ... | ... |
| 11.Nopember | 292 901 | 9 319 | 320 646 | 12 689 | ... | ... |
| 12.Desember | 224 999 | 9 696 | 331 891 | 13 123 | ... | ... |

KETERANGAN : ... = Data belum tersedia.-

SUMBER : L.L.A.J.R. Wilayah Kedu Utara.-

www.bps.go.id

Tabel 9.6.

JUMLAH PEMAKAI PESAWAT TELEPON YANG TERDAFTAR DI KANTOR GABUNGAN TELEPON MAGELANG DENGAN CABANG2NYA DIKOTA LAIN, AKHIR TAHUN : 1975 - 1977.

| No. Urt | NAMA KOTA | THN. 1975 | TAHUN : 1976 | | | | | | | | TAHUN : 1977 | | | | | | | |
|---|---|---|---|---|---|---|---|---|---|---|---|---|---|---|---|---|---|---|
| | | Jumlah | Swasta | Dep. Dlm. Neg. | Polri | A.B. | Jaw./ Dinas | Bebas Tro | Bebas Din Tel | Jumlah. | Swasta | Dep. Dlm. Neg. | Polri | A.B. | Jaw./ Dinas | Bebas Tro | Bebas Din Tel | Jumlah |
| 1 | 2 | 3 | 4 | 5 | 6 | 7 | 8 | 9 | 10 | 11 | 12 | 13 | 14 | 15 | 16 | 17 | 18 | 19 |
| 1. | Magelang / Mg. | 962 | 557 | 59 | 38 | 123 | 174 | 5 | 22 | 978 | 560 | 59 | 38 | 122 | 171 | 5 | 22 | 977 |
| 2. | Muntilan / Mtl | 88 | 81 | 6 | 2 | - | 13 | - | 2 | 104 | 91 | 6 | 2 | - | 15 | - | 3 | 117 |
| 3. | Temanggung / Tmg | 177 | 107 | 26 | 7 | 3 | 43 | - | 4 | 190 | 129 | 27 | 7 | 3 | 46 | - | 4 | 216 |
| 4. | Parakan / Prn | 44 | 37 | 5 | 1 | - | 4 | - | 2 | 49 | 51 | 5 | 1 | - | 4 | - | 2 | 63 |
| 5. | Wonosobo / Ws. | 171 | 98 | 28 | 6 | 3 | 48 | - | 5 | 188 | 107 | 29 | 6 | 3 | 50 | - | 5 | 200 |
| 6. | Purworejo / Pwr | 267 | 142 | 29 | 10 | 24 | 75 | - | 5 | 285 | 145 | 32 | 10 | 23 | 76 | - | 5 | 291 |
| 7. | Kutoarjo / Kta | 81 | 65 | 11 | 1 | - | 18 | - | 2 | 97 | 67 | 11 | 1 | - | 18 | - | 3 | 100 |
| 8. | Kebumen / Kn. | 187 | 117 | 17 | 6 | 5 | 53 | - | 5 | 203 | 119 | 18 | 6 | 5 | 55 | - | 8 | 211 |
| 9. | Gombong / Gb. | 147 | 101 | 6 | 3 | 16 | 27 | - | 3 | 156 | 101 | 7 | 3 | 16 | 28 | - | 4 | 159 |
| 10 | Karangenyar / Ka. | 17 | 12 | 5 | 1 | - | 2 | - | 1 | 21 | 12 | 5 | 1 | - | 2 | - | 2 | 22 |
| 11 | Kutowinangun / Kwn | 17 | 10 | 4 | 1 | 1 | 1 | - | 1 | 18 | 11 | 4 | 1 | 1 | 1 | - | 1 | 19 |
| | J U M L A H | 2158 | 1327 | 196 | 76 | 175 | 458 | 5 | 52 | 2289 | 1393 | 203 | 76 | 173 | 466 | 5 | 59 | 2375 |

SUMBER : Kantor Gabungan Telepon & Telegrap Magelang.-

www.bps.go.id

Tabel 9.7.

## BANYAKNYA LALU LINTAS SURAT POS & BANYAKNYA TELEVISI DAN RADIO DI KODYA MAGELANG, TAHUN 1973 - 1977.

| TAHUN | LALU LINTAS SURAT - SURAT POS | | | | | | BANYAKNYA | |
|---|---|---|---|---|---|---|---|---|
| | Kete - rangan | Biasa | Terdaftar/ Tercatat | Kilat | Kilat Khusus | Paket | Tele visi | Radio |
| 1 | 2 | 3 | 4 | 5 | 6 | 7 | 8 | 9 |
| 1973 | Kirim | ... | 11 496 | 120 891 | 4 874 | ... | 1 746 | 8 703 |
| | Trima | ... | 80 352 | 142 344 | 3 778 | ... | | |
| 1974 | Kirim | ... | 11 658 | 180 674 | 6 919 | 1 723 | 2 239 | 9 142 |
| | Trima | ... | 12 558 | 144 979 | 5 695 | 1-836 | | |
| 1975 | Kirim | ... | 12 834 | 91 385 | 9 122 | 1 389 | 2 621 | 7 927 |
| | Trima | ... | 11 442 | 184 093 | 6 704 | 1 667 | | |
| 1976 | Kirim | 778 605 | 14 247 | 227 127 | 12167 | 1 696 | 3 539 | 7 984 |
| | Trima | 722 805 | 12 296 | 211 095 | 9 353 | 2 863 | | |
| 1977 | Kirim | 881 775 | 14 160 | 276 320 | 14986 | 2 810 | 4 575 | 8 676 |
| | Trima | 1191975 | 10 866 | 322 532 | 13408 | 2 034 | | |

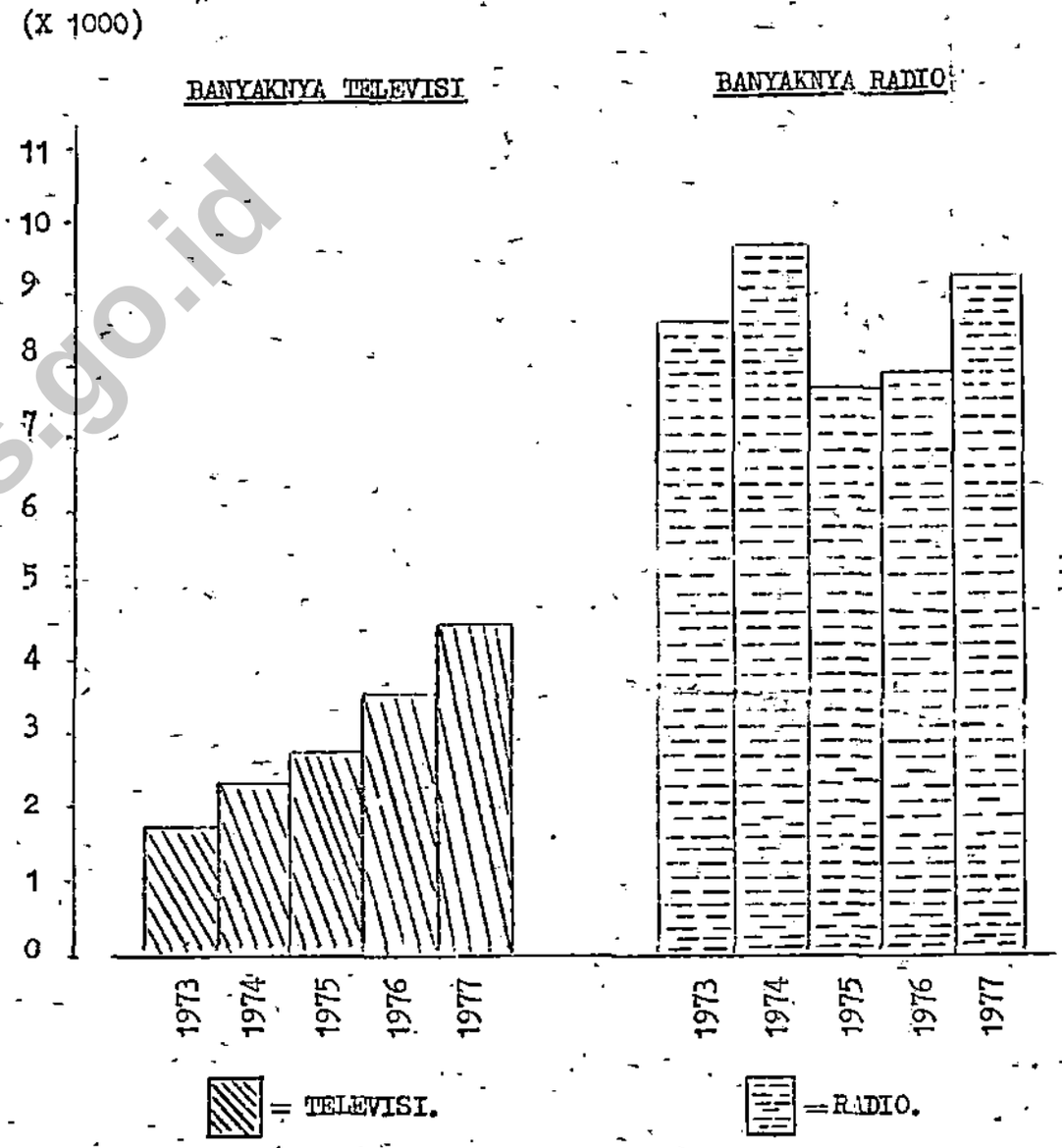


SUMBER : Perum Pos & Giro Magelang.- CATATAN : ... = data tak tersedia

www.bps.go.id

# BAB X

# LAIN-LAIN

www.bps.go.id

PRODUK DOMESTIK REGIONAL BRUTO JAWA TENGAH, MENURUT LAPANGAN USAHA DAN DAERAH TINGKAT II ATAS DASAR HARGA BERLAKU, TAHUN : 1973 (DLM. JUTAAN RP)

Tabel 10.1.

| DAERAH TINGKAT II | Pertanian | Pertam-bangan. | Industri | Bangunan | Listrik | Pengang-kutan | Perdagangan | Bank | Pemerin-tahan | Sewa Rumah | Jasa-Jasa | Jumlah. |
|---|---|---|---|---|---|---|---|---|---|---|---|---|
| 1 | 2 | 3 | 4 | 5 | 6 | 7 | 8 | 9 | 10 | 11 | 12 | 13 |
| 0 Prop. Jawa Tengah | 400.521,47 | 3.939,47 | 121.068,78 | 14.104,80 | 1.485,68 | 17.992,16 | 157.812,04 | 5.365,64 | 49.555,34 | 25.910,59 | 18.434,66 | 816.190,63 |
| 1 Kab. Cilacap | 26.266,20 | 431,80 | 3.639,68 | 386,44 | 33,03 | 1.798,10 | 6.202,01 | 284,38 | 1,699,75 | 880,23 | 689,22 | 42.310,84 |
| 2 Kab. Banyumas | 16.857,95 | 90,28 | 1.862,53 | 774,30 | 54,88 | 721,27 | 10.620,75 | 303,70 | 2.656,17 | 794,20 | 837,38 | 35.573,41 |
| 3 Kab. Purbalingga | 10.806,07 | 120,28 | 2.126,66 | 131,16 | 12,29 | 154,25 | 5.854,83 | 26,29 | 1.179,42 | 461,37 | 527,55 | 21.400,17 |
| 4 Kab. Banjarnegara | 8.523,10 | 129,37 | 490,56 | 115,64 | 8,10 | 50,39 | 3.440,30 | 17,17 | 827,57 | 1.136,33 | 628,56 | 15.367,09 |
| 5 Kab. Kebumen | 19.537,44 | 102,30 | 2.173,85 | 599,41 | 24,04 | 398,08 | 5.176,24 | 94,97 | 1.793,90 | 709,16 | 748,37 | 31.357,76 |
| 6 Kab. Purworejo | 14.871,36 | 9,09 | 1.598,24 | 423,10 | 25,63 | 239,44 | 4.039,99 | 99,26 | 1.204,19 | 529,80 | 579,68 | 23.619,78 |
| 7 Kab. Wonosobo | 8.799,46 | 189,96 | 1.567,17 | 200,27 | 8,13 | 140,19 | 3.061,55 | 17,71 | 901,92 | 392,95 | 373,80 | 15.653,11 |
| 8 Kab. Magelang | 16.301,22 | 63,29 | 1.821,66 | 407,60 | 9,25 | 219,97 | 4.529,21 | 91,22 | 1.496,57 | 674,95 | 852,31 | 26.467,25 |
| 9 Kab. Boyolali | 12.079,73 | 140,88 | 1.799,64 | 166,42 | 15,29 | 44,80 | 4.292,49 | 51,50 | 1.268,62 | 564,01 | 489,38 | 20.912,76 |
| 10 Kab. Klaten | 19.669,61 | 210,27 | 11.511,64 | 1.321,52 | 29,05 | 485,77 | 9.389,82 | 174,38 | 2.512,46 | 785,89 | 980,01 | 47.070,42 |
| 11 Kab. Sukoharjo | 11.651,17 | 30,60 | 2.878,64 | 626,20 | 1,16 | 456,70 | 5.554,99 | 119,12 | 782,97 | 384,64 | 317,56 | 22.803,75 |
| 12 Kab. Wonogiri | 14.002,23 | 124,52 | 881,28 | 203,10 | 2,22 | 153,13 | 2.935,30 | 25,22 | 996,96 | 666,65 | 303,84 | 20.293,55 |
| 13 Kab. Karanganyar | 11.458,92 | 76,35 | 3.183,26 | 485,16 | 2,31 | 94,91 | 1.593,90 | 58,48 | 708,64 | 358,73 | 267,07 | 18.287,73 |
| 14 Kab. Sragen | 17.767,13 | 122,70 | 950,32 | 363,88 | 5,14 | 92,64 | 3.377,18 | 33,80 | 1.333,04 | 503,89 | 247,76 | 24.797,14 |
| 15 Kab. Grobogan | 19.233,04 | 117,86 | 476,73 | 441,44 | 10,14 | 185,39 | 4.986,86 | 24,68 | 1.640,28 | 674,95 | 368,85 | 28.160,22 |
| 16 Kab. Blora | 14.514,90 | 526,84 | 311,00 | 301,81 | 22,71 | 302,37 | 3.487,65 | 51,51 | 1.060,40 | 529,80 | 445,19 | 21.554,26 |
| 17 Kab. Rembang | 8.218,70 | 146,64 | 817,73 | 98,72 | 12,04 | 277,60 | 2.477,65 | 24,68 | 718,55 | 290,31 | 224,34 | 13.306,96 |
| 18 Kab. P a t i | 21.604,13 | 218,14 | 2.945,94 | 204,50 | 18,00 | 402,05 | 6.012,64 | 115,90 | 1.724,52 | 674,95 | 662,01 | 34.582,78 |

SUMBER DATA : Jawa Tengah Dalam Angka 1973 - 1975.
Perkiraan Pendapetan R.I. 1972 - 1975.
Java Regional Study-Phase I, Part B
Centarl Java Vol.III.

www.bps.go.id

Tabel 10.1.

PRODUK DOMESTIK REGIONAL BRUTO JAWA TENGAH, MENURUT LAPANGAN USAHA DAN DAERAH TINGKAT II ATAS DASAR HARGA BERLAKU, TAHUN : 1973 (DLM. JUTAAN RP)

| DAERAH TINGKAT II. | Pertanian | Pertambangan. | Industri | Bangunan | Listrik | Pengangkutan | Perdagangan | Bank | Pemerintahan | Sewa Rumah | Jasa-Jasa | Jumlah |
|---|---|---|---|---|---|---|---|---|---|---|---|---|
| 1 | 2 | 3 | 4 | 5 | 6 | 7 | 8 | 9 | 10 | 11 | 12 | 13 |
| 19 Kab. Kudus | 5.863,63 | 29,99 | 18.778,02 | 812,38 | 38,56 | 492,69 | 4.576,55 | 144,87 | 1.263,66 | 333,83 | 424,52 | 32.758,70 |
| 20 Kab. Jepara | 11.090,44 | 65,44 | 3.538,67 | 273,60 | 5,40 | 252,59 | 3.361,40 | 77,80 | 1.045,62 | 469,67 | 334,37 | 20.515,00 |
| 21 Kab. Demak | 13.173,15 | 21,21 | 1.157,15 | 159,37 | 4,14 | 303,69 | 3.456,08 | 414,23 | 901,92 | 495,59 | 353,95 | 20.441,48 |
| 22 Kab. Semarang | 11.334,76 | 162,09 | 1.393,97 | 229,88 | 27,28 | 74,47 | 3.203,58 | 17,17 | 1.481,71 | 564,01 | 370,80 | 18.859,72 |
| 23 Kab. Temanggung | 10.009,03 | 106,65 | 664,71 | 184,76 | 14,96 | 132,01 | 3.266,71 | 21,64 | 1.110,04 | 324,52 | 440,52 | 16,275.37 |
| 24 Kab. Kendal | 12275,98 | 120,29 | 6.445,85 | 249,64 | 11,05 | 390,09 | 4.623,89 | 6,98 | 1.417,28 | 529,80 | 498,97 | 26.569,82 |
| 25 Kab. Batang | 7.521,79 | 64,53 | 2.846,50 | 445,68 | 7,36 | 324,63 | 2.461,87 | 42,36 | 728,46 | 350,43 | 313,90 | 15.107,51 |
| 26 Kab. Pekalongan | 8.495,06 | 99,38 | 7.431,61 | 520,14 | 27,12 | 312,33 | 4.355,61 | 0,44 | 996,06 | 418,86 | 522,49 | 23.169,10 |
| 27 Kab. Pemalang | 12.267,97 | 31,34 | 1.761,50 | 555,69 | 15,69 | 447,70 | 5.412,95 | 59,69 | 1.427,19 | 598,22 | 690,74 | 23.302,10 |
| 28 Kab. Tegal | 11.863,45 | 113,01 | 4.691,96 | 640,32 | 18,38 | 766,41 | 8.805,91 | 157,75 | 1.793,90 | 649,04 | 609,36 | 30.109,51 |
| 29 Kab. Brebes | 22.549,36 | 231,78 | 1.276,19 | 475,29 | 12,66 | 527,80 | 7.985,29 | 130,39 | 1.997,06 | 743,38 | 652,91 | 36.582,13 |
| 30 Kod. Magelang | 200,26 | - | 1.245,25 | 128,34 | 96,00 | 176,04 | 1.341,40 | 155,07 | 1.025,80 | 845,20 | 268,15 | 5.481,59 |
| 31 Kod. Surakarta | 620,81 | 9,09 | 9.934,96 | 559,92 | 231,25 | 1.271,00 | 5.681,23 | 583,25 | 2.864,30 | 2.940,58 | 884,03 | 25.580,46 |
| 32 Kod. Salatiga | 204,26 | - | 934,16 | 94,49 | 39,31 | 85,50 | 1.199,37 | 114,82 | 495,55 | 457,82 | 194,83 | 3.820,11 |
| 33 Kod. Semarang | 436,57 | - | 10.815,83 | 1.337,04 | 529,41 | 5.311,30 | 8.679,66 | 1.627,94 | 5.347,02 | 3.856,21 | 1.900,08 | 39.841,06 |
| 34 Kod. Pekalongan | 244,32 | - | 1.886,74 | 83,36 | 52,38 | 436,06 | 1.215,15 | 98,19 | 594,66 | 704,33 | 233,25 | 5.540,44 |
| 35 Kod. Tegal | 208,27 | - | 5.229,16 | 114,23 | 60,20 | 470,80 | 1.152,03 | 99,26 | 559,98 | 616,29 | 198,91 | 8.709,13 |

SUMBER DATA : Jawa Tengah Dalam Angka 1973 - 1975
Perkiraan Pendapatan R.I. 1972 - 1975
Java Regional Study - Phase I Part B
Central Java Vol.III.

www.bps.go.id

Tabel 10.2. PRODUK DOMESTIK REGIONAL BRUTO JAWA TENGAH, MENURUT DATI II ATAS DASAR HARGA BERLAKU, TAHUN 1973-1975 (DLM. JUTAAN RUP.)

| DAERAH TINGKAT II | 1971 | 1972 | 1973 | 1974 | 1975 |
|---|---|---|---|---|---|
| 1 | 2 | 3 | 4 | 5 | 6 |
| 0 Prop. Jawa Tengah | 470.414,75 | 577.237,83 | 816.190,63 | 1.002.397,27 | 1.386.604,88 |
| 1 Kab. Cilacap | 24.587,17 | 30.170,49 | 42.310,84 | 52.392,29 | 70.077,72 |
| 2 Kab. Banyumas | 20.602,28 | 25.280,71 | 35.573,41 | 43.900,99 | 58.603,32 |
| 3 Kab. Purbalingga | 11.294,66 | 13.859,48 | 21.400,17 | 24.067,56 | 35 298,61 |
| 4. Kab. Banjarnegara | 8.563,43 | 10.508,04 | 15.367,09 | 18.247,64 | 23.795,07 |
| 5 Kab. Kebumen | 16.858,25 | 20.686,47 | 31.357,76 | 35.922,91 | 50.056,68 |
| 6 Kab. Purworejo | 15.320,00 | 18.798,90 | 23.619,78 | 32.645,07 | 37.546,18 |
| 7 Kab. Wonosobo | 10.012,31 | 12.285,93 | 15.653,11 | 21.335,02 | 25.366,47 |
| 8 Kab. Magelang | 13.525,36 | 16.596,74 | 26.467,25 | 28.820,92 | 42.231,04 |
| 9 Kab. Boyolali | 12.667,33 | 15.543,86 | 20.912,76 | 26.992,56 | 33.003,23 |
| 10 Kab. Klaten | 24.497,32 | 30.060,24 | 47.070,42 | 52.200,84 | 82.412,00 |
| 11 Kab. Sukoharjo | 13.030,96 | 15.990,06 | 22.803,75 | 27.767,40 | 37.632,44 |
| 12 Kab. Wonogiri | 11.877,97 | 14.575,26 | 20.293,55 | 25.310,53 | 31.453,60 |
| 13 Kab. Karanganyar | 10.561,75 | 12.960,14 | 18.287,73 | 22.505,82 | 30.492,38 |
| 14 Kab. Sragen | 10.689,70 | 13.117,15 | 24.797,48 | 22.778,47 | 38.216,51 |
| 15. Kab. Grobogan | 17.799,55 | 21.841,53 | 28.160,22 | 37.928,72 | 43.124,18 |
| 16 Kab. Blora | 15.098,43 | 18.527,03 | 21.554,26 | 32.172,94 | 32.831,95 |
| 17 Kab. Rembang | 8.004,11 | 9.821,70 | 13.306,96 | 17.055,79 | 21.248,37 |
| 18 Kab. P a t i | 20.085,30 | 24.646,32 | 34.582,78 | 42.799,35 | 55.383,86 |
| 19 Kab. Kudus | 16.758,99 | 20.564,67 | 32.758,70 | 35.711,41 | 69.613,30 |
| 20 Kab. Jepara | 11.855,39 | 14.547,55 | 20.515,00 | 25.262,42 | 34.617,04 |
| 21 Kab. Demak | 11.944,78 | 14.657,22 | 20.441,48 | 25.452,87 | 32.336,45 |
| 22 Kab. Semarang | 13.201,25 | 16.199,03 | 18.859,72 | 28.130,27 | 30.317,62 |
| 23 Kab. Temanggung | 11.063,21 | 13.575,48 | 16.275,37 | 23.574,38 | 25.549,37 |
| 24 Kab. Kendal | 17.951,97 | 22.028,55 | 26.569,82 | 38.253,48 | 47.217,15 |
| 25 Kab. Batang | 10.650,66 | 13.069,24 | 15.107,51 | 22.695,28 | 25.647,98 |
| 26 Kab. Pekalongan | 13.503,73 | 16.570,19 | 23.169,10 | 28.774,81 | 41.753,10 |
| 27 Kab. Pemalang | 12.789,81 | 15.690,48 | 23.302,18 | 27.247,16 | 37.791,89 |
| 28 Kab. Tegal | 17.240,23 | 21.155,19 | 30.109,51 | 36.736,86 | 52.153,26 |
| 29 Kab. Brebes | 18.824,59 | 23.099,33 | 36.582,13 | 40.112,93 | 57.627,00 |
| 30 Kod. Magelang | 2.970,20 | 3.644,68 | 5.481,59 | 6.329,14 | 10.431,04 |
| 31 Kod. Surakarta | 13.325,91 | 16.351,99 | 25.580,46 | 28.395,92 | 52.175,34 |
| 32 Kod. Salatiga | 2.018,55 | 3.820,93 | 3.820,11 | 4.301,29 | 7.248,63 |
| 33 Kod. Semarang | 23.000,95 | 28.224,04 | 39.841,06 | 49.012,22 | 83.163,50 |
| 34 Kod. Pekalongan | 4.452,48 | 5.463,56 | 5.548,44 | 9.487,69 | 11.187,14 |
| 35 Kod. Tegal | 3.789,19 | 4.649,65 | 8.709,13 | 8.074,32 | 19.001,46 |

SUMBER DATA : 1. Jawa Tengah Dalam Angka 1973 - 1975.
2. Perkiraan Pendapatan R.I. 1972 - 1975.
3. *Java Regional Study - Phase I, Part B, Central Java Vol. III.* Cenc

www.bps.go.id

# BAB XI

# LAMPIRAN 2

www.bps.go.id

Tabel 11.1. ALAMAT KANTOR SENSUS & STATISTIK KAB/KODYA DATI II SE JATENG

| NO. URT | NAMA KANTOR | A L A M A T |
|---|---|---|
| 1 | 2 | 3 |
| - | KSS. Prop.Dati I Jawa Tengah. | Jl.Pahlawan No.6 Telp.311195 Semarang. |
| 1 | KSS. Kodya Dati II Semarang. | Jl.Pemuda 148 Telp.26413 Semarang. |
| 2 | KSS. Kodya Dati II Salatiga. | Jl.Let.Jend.Sukowati 51 Telp.319 Salatiga |
| 3 | KSS. Kab. Dati II Semarang. | Jl.Pemuda No.7 Telp.29 Ungaran. |
| 4 | KSS. Kab. Dati II Kendal. | Jl.Raya 195 Telp.116 Kendal. |
| 5 | KSS. Kab. Dati II Demak. | Komplek Pemda Tk.II.Telp.95 Demak. |
| 6 | KSS. Kab. Dati II Grobogan. | Jl.Pemuda 5A Purwodadi Telp.167 Grobogan. |
| 7 | KSS. Kab. Dati II Pati. | Jl.Kartini No.1B Telp.305 Pati. |
| 8 | KSS. Kab. Dati II Kudus. | Komplek Pemda Tk.II.Kudus Telp.629 Kudus. |
| 9 | KSS. Kab. Dati II Jepara. | Komplek Pemda Tk.II.Jepara Telp.119 Jepara |
| 10 | KSS. Kab. Dati II Rembang. | Jl.P.Diponegoro 88 Telp.40 Rembang. |
| 11 | KSS. Kab. Dati II Blora. | Jl.Rajawali(Komplek Kridosono)Telp.191. |
| 12 | KSS. Kodya Dati II Tegal. | Jl.Pemuda No.4 Telp.1293 Tegal. |
| 13 | KSS. Kodya Dati II Pekalongan. | Jl.Pembangunan 4 Telp.1704 Pekalongan. |
| 14 | KSS. Kab. Dati II Batang. | Komplek Pemda Tk.II.Batang Telp.4 Batang. |
| 15 | KSS. Kab. Dati II Pemalang. | Komplek Pemda Tk.II.Pemalang Telp.169. |
| 16 | KSS. Kab. Dati II Brebes. | Komplek Pemda Tk.II.Brebes Telp.108. |
| 17 | KSS. Kab. Dati II Tegal. | Komplek Pemda Tk.II.Tegal Telp.1053. |
| 18 | KSS. Kab. Dati II Banyunas. | Kompleks Pemda Tk.II.Banyunas Telp.496 Purwokerto. |
| 19 | KSS. Kab. Dati II Cilacap. | Komplek Pemda Tk.II.Cilacap Telp.428. |
| 20 | KSS. Kab. Dati II Purbalingga. | Jl.Onje Telp.179 Purbalingga. |
| 21 | KSS. Kab. Dati II Banjarnegara. | Komplek Pemda Tk.II.Banjarnegara Telp.84 |
| 22 | KSS. Kab. Dati II Magelang. | Jl.Alun2 Utara 2 Telp.2643 Magelang. |
| 23 | KSS. Kodya Dati II Magelang. | Jl.Gatot Subroto 54-D Telp.2645 Magelang. |
| 24 | KSS. Kab. Dati II Temanggung. | Komplek Kab.Lama Telp.149 Temanggung. |
| 25 | KSS. Kab. Dati II Wonosobo. | Jl.Sindoro 45 Telp. 79 Wonosobo. |
| 26 | KSS. Kab. Dati II Purworejo. | Jl.Sindoro 38 Telp.218 Purworejo. |
| 27 | KSS. Kab. Dati II Kebumen. | Komplek Pemda Tk.II.Kebumen Telp.163. |
| 28 | KSS. Kodya Dati II Surakarta. | Jl.Bawean Pasar Legi Telp.5428 Surakarta. |
| 29 | KSS. Kab. Dati II Klaten. | Komplek Pemda Tk.II.Klaten Telp.289 Klaten |
| 30 | KSS. Kab. Dati II Boyolali. | Jl.Duren Telp.61 Boyolali. |
| 31 | KSS. Kab. Dati II Sukoharjo. | Jl.Pangan Telp.57 Sukoharjo. |
| 32 | KSS. Kab. Dati II Karanganyar. | Jl.Ngalian RT.22 No.3 Telp.47 Karanganyar. |
| 33 | KSS. Kab. Dati II Sragen. | Jl.Sukowati Telp.629 Sragen. |
| 34 | KSS. Kab. Dati II Wonogiri. | Jl.Kajen Telp.55 Wonogiri. |
| 35 | KSS. Kab. Dati II Pekalongan. | Jl.Nusantara 1 Telp.813 Pekalongan. |

SUMBER : Kantor Sensus & Statistik Propinsi Daerah Tingkat I Jawa Tengah.-

www.bps.go.id

Tabel 11.2. NAMA DAN ALAMAT KANTOR2/DINAS KODYA MAGELANG.

| NO. | NAMA KANTOR | A L A M A T |
|---|---|---|
| 1 | 2 | 3 |
| 1 | Kantor Sensus & Statistik Kodya Dati II Magelang. | Jl.Jend.Gatot Subroto No.54-D Telp.2645 Magelang. |
| 2 | Kantor Departemen Agama Kodya - Dati II Magelang. | Jl.Jend.Gatot Subroto No.32 Telp. 2305 Magelang. |
| 3 | AKABRI Udarat Magelang. | Jl.Jend.Gatot Subroto No. Telp. 2288 Magelang. |
| 4 | R.S.U. Tidar Magelang. | Jl.Tidar No.30 Telp.2260 Magelang. |
| 5 | Dinas Kesehatan Kotamadya Da - ti II Magelang. | Jl.Kemirikerop No.29 Telp.2463 Magelang |
| 6 | Kantor Perindustrian Kodya Mgl. | Jl.Bayeman No.26 Telp.2212 Magelang. |
| 7 | Dinas Peternakan Kodya Magelang | Jl.Bayeman No.47 Telp.2636 Magelang. |
| 8 | Diperta Kab./Kodya Dati II Mgl. | Jl.Embong Menur No.3 Telp.2395 Magelang |
| 9 | Lembaga Pemasyarakatan Magelang | Jl.Kerkopan No.2 Telp.2080 Magelang, |
| 10 | KORESTA 971 | Jl.Alon2 Selatan No.7 Telp.2007 Mgl. |
| 11 | Bank Pembangunan Daerah (BPD). | Jl.Alon2 Selatan No. Telp. Mgl. |
| 12 | Penasehat Hukum Agama (BP.4) | Jl.Alon2 Barat No. Telp. Magelang |
| 13 | Kantor Perkebunan Kab/Kodya Dati II Magelang. | Jl.Kejuron No.7 Telp.2500 Magelang. |
| 14 | Kecamatan Magelang Selatan | Jl.Sumbing No. Telp.2250 Magelang. |
| 15 | BP.4(Balai Pengobatan Penyakit Paru2). | Jl.Sindoro No.2 Telp. Magelang. |
| 16 | Kantor PN Pos & Giro Mgl. | Jl.Jend.A.Yani No.2 Telp.2602 Mgl. |
| 17 | Perusahaan Listrik Negara | Jl.Jend.A.Yani No.14 Telp.2143 Mgl. |
| 18 | P.O.M. (Polisi Militer) | Jl.Jend.A.Yani No.22 Telp. Mgl. |
| 19 | P.U.J.T. Seksi Magelang. | Jl.Jend.A.Yani No.24 Telp.2483 Mgl. |
| 20 | Kejaksaan Negeri Magelang. | Jl.Jend.A.Yani No.36 Telp.2405 Mgl. |
| 21 | Kantor Sosial Kodya Magelang. | Jl.Jend.A.Yani No.36 Telp.2507 Mgl. |
| 22 | R.S.P.D. Kodya Dati II Mgl. | Jl.Jend.A.Yani No.21 Telp.2208 Mgl. |
| 23 | Dipenda Kodya Dati II Mgl. | Jl.Jend.A.Yani No.21 Telp.2208 Mgl. |
| 24 | B. N. I. 1946 | Jl.Jend.A.Yani No.68/70 Telp.2960 Mgl. |
| 25 | Kantor P.J.K.A. Magelang. | Jl.Jend.A.Yani No. Telp.2227 Mgl. |
| 26 | Dinas Perikanan Kodya Mgl. | Jl.Elo No.51 Telp.2286 Magelang. |
| 27 | Kodim 0705 Magelang. | Jl.Jend.A.Yani No. Telp. Mgl. |
| 28 | PN. Damri Magelang. | Jl.Jend.A.Yani No.160 Telp.2185 Mgl. |
| 29 | Dep.Tenaga Kerja Kodya Mgl. | Jl.Jend.A.Yani No.125 Telp.2860 Mgl. |
| 30 | Puskesmas Kec.Mgl.Utara. | Jl.Jend.A.Yani No. Telp. Mgl. |
| 31 | Kantor Kec.Mgl.Utara. | Jl.Jen.A.Yani No. Telp.2146 Magelang |
| 32 | B.K.K.B.N. Kodya Magelang. | Jl.Pahlawan No.8 Telp.2461 Magelang. |
| 33 | D.P.U. Kodya Magelang. | Jl.Pahlawan No.4 Telp.2542 Magelang. |
| 34 | Bengkel Pemadam Kebakaran Mgl. | Jl.Pahlawan No.25 Telp.2300 Magelang. |
| 35 | Kantor P & K. Kodya Magelang. | Jl.Pahlawan No.74 Telp.2585 Magelang. |
| 36 | M A S O R D A | Jl.Pahlawan No.74 Telp.2585 Magelang. |
| 37 | Kantor Pencatatan Sipil Mgl. | Jl.Pahlawan No.[illegible] Telp.2585 Magelang. |

38. Balai .....

www.bps.go.id

| | | |
|---|---|---|
| 38 | Balai Pengobatan Mata Magelang. | Jl.Pahlawan No.77 Telp. Magelang. |
| 39 | BULOG Kodya Dati II Magelang. | Jl.Pahlawan No.111 Telp.2983 Mgl. |
| 40 | P.R.I. Cabang Magelang. | Jl.Veteran No.22 Telp.2304 Magelang. |
| 41 | Inspeksi Pajak Magelang. | Jl.Veteran No.20 Telp.2140 Magelang. |
| 42 | PN. Perhutani Magelang. | Jl.Veteran No.30 Telp.2252 Magelang. |
| 43 | P.U.J.T. Wilayah Kedu di Mgl. | Jl.Veteran No.5 Telp.2310 Magelang. |
| 44 | Pemerintah Daerah Kodya Tk.II.Mgl | Jl.Veteran No.8 Telp.2553 Magelang. |
| 45 | D.P.R. Kodya Tk.II.Magelang. | Jl.Veteran No.4 Telp.2245 Magelang. |
| 46 | Dinas Air Minum Kodya Magelang. | Jl.Veteran No.6 Telp.2838 Magelang. |
| 47 | KOM.TARRES 97 Kedu di Magelang. | Jl.Jend.A.Yani No.5 Telp.2101 Mgl. |
| 48 | Pengadilan Negeri Magelang. | Jl.Veteran No.1 Telp.2242 Magelang. |
| 49 | Kantor Kebudayaan Kodya Mgl. | Jl.Pendowo No.19 Telp.2411 Magelang. |
| 50 | Kantor Trasmigrasi Kab/Kodya Mgl | Jl.Pendowo No.17 Telp.2423 Magelang. |
| 51 | Diperta Ker.Kedu di Magelang. | Jl.Kartini No.3 Telp.2304 Magelang. |
| 52 | Pembantu Gubernur Kdh.Tk.I.untuk Wil.Ker.Kedu di Magelang. | Jl.Diponegoran No. Telp.2220 Mgl. |
| 53 | Kantor Dipenda Wil.Kedu di Mgl. | Kompleks Kantor Ker.Kedu di Mgl. |
| 54 | D o k a r e s | Jl.Diponegoran No. Telp. Mgl. |
| 55 | Kantor Perburuhan Kodya Mgl. | Jl.Diponegoran/Kompleks Ker.Kedu - di Magelang. |
| 56 | Bea Cukai | Jl.Diponegoran No. Telp.2030 Mgl. |
| 57 | Kantor Dep.Penerangan Kodya Mgl. | Jl.Diponegoran No.9 Telp.2070 Mgl. |
| 58 | Kantor Kas Negara Magelang. | Jl.Diponegoran No. Telp.2401 Mgl. |
| 59 | Kantor Ipeda | Jl.Metesah No. Telp.2403 Mgl. |
| 60 | Kantor Agraria Kodya Magelang. | Jl.Metesah No. Telp. Mgl. |
| 61 | Jawatan Pegadaian Kodya Mgl. | Jl.Pemuda No. Telp.2160/Kompleks Pasar Rejowinangun Magelang. |
| 62 | Kantor Perdagangan | Jl.Pemuda/Trunen No.285 Kotak Pos 2 Telp.2015 Magelang. |
| 63 | J.L.L.A.J.R. | Jl.Pemuda/Trunen No. Telp.2205 Mgl. |
| 64 | Puskesmas Kec.Mgl.Selatan. | Tidar Krajan Magelang. |
| 65 | Kantor Koperasi Kab./Kodya Mgl. | Jl.Alon2 Utara No. Telp.2397 Mgl. |
| 66 | Kantor TELKOM | Jl.Pendowo No.2 Telp.2116 Magelang. |
| 67 | Rumah Sakit Bersalin Budirahayu | Jl.Ello No.15 Telp.2432 Magelang. |
| 68 | RS.dr.Sudjono(Rumah Sakit Tentara) | Jl.Rumah Sakit,Desa Wates Kec.Mgl.Utara |
| 69 | Musium Jendral Sudirman Mgl. | Jl.Taman Badaan No.Blok C.7 Mgl. |
| 70 | Musium Diponegoro Magelang. | Kompleks Kantor Ker.Kedu di Mgl. |
| 71 | Musium Abdul Jalil Magelang. | Kompleks AKABRI UDARAT Magelang. |
| 72 | Kantor Perindustrian Ker.Kedu di Magelang. | Jln.Beyonan No.26 Telp. Magelang. |
| 73 | P.M.D. Kodya Dati II Magelang. | Jl.Veteran No.8 Telp. Magelang. |
| 74 | P.K.P.N. Kodya Dati II Magelang. | Jl.Karang Kidul No. Telp. Mgl. |
| 75 | Kwarcab Pramuka Kodya Magelang. | Jl.Jend.A.Yani/SD.Kristen Magelang. |
| 76 | R.S.J.P. Magelang. | Jl.Jend.A.Yani/Kramat Magelang. |
| 77 | Kasarres Kodya Dati II Magelang. | Jl.Ello / Pasar Kebonpolo Magelang. |
| 78 | PN.Pertani Magelang. | Jl.Pemuda/Magersari No. Telp. Mgl. |
| 79 | Panti Asuhan Kumuda Putra/Putri | Jl.Metesah No.940Telp.2572 Magelang. |
| 80 | Pusat Koperasi Konsumsi Mgl. | Jl.Plenggung No. Telp. Magelang. |

www.bps.go.id

NAMA DAN ALAMAT HOTEL/LOSMEN DI KOTAMADYA
M A G E L A N G

Tabel 11.3.

| NOMER | NAMA HOTEL/LOSMEN | A L A M A T | NAMA MANAGER |
|---|---|---|---|
| 1 | 2 | 3 | 4 |
| 1 | Mulia Hotel | Jl.Jend.A.Yani No.10 Telp.2110. | S. Kardijono. |
| 2 | W i j a y a | Jl.Jend.A.Yani No.66 Telp.2662. | Y.S. Mangunwijoyo |
| 3 | M a g e l a n g | Jl.Jen.A.Yani No.7-9 Telp.2502. | M.Yunus B.Sc. |
| 4 | S e l e r a | Jl.Pemuda No.7 Telp. - Magelang | Kho A Bwan |
| 5 | A. B. C. | Jl.Elo Jetis 6 Telp.2784 Mgl. | S u t e d j o. |
| 6 | S a f a r i | Jl.Jend.A.Yani No.131 Telp.2784 | Sri Broto. |
| 7 | C e m a r a | Jl.Pahlawan No.128 Telp.2639 | R. Sutarjo. |
| 8 | S e n o p a t i | Jl.Panembahan Senopati 5 Telp. No.2117 Magelang. | A.Djajusman,S. |
| 9 | Pringgading | Jl.Panembahan Senopaten No.27 Telpon 2161 Magelang. | Harjatno,S. |
| 10 | A g u n g | Jl.Kahendran No.391b Magelang | R. Sunarjo. |
| 11 | J u j u r | Jl.Tidar No.44 Telp. - Mgl. | Drs. Sukooo. |
| 12 | K u r n i a | Jl.Tidar 4C-307 Telp.2307 Mgl. | M.S.Abdulkadir. |
| 13 | ,B a n d u n g | Jl.Kebon No.2 Telp.2723 Mgl. | Suhodo, Mh. |
| 14 | S u r a b a y a | Jl.Tengkon No.7 Telp. - Mgl. | Karto Kusno. |
| 15 | J a k a r t a | Jl.Pemuda 139 Telp. - Mgl. | Pang Hwat Hien. |
| 16 | Sumber Waras | Jl.Pemuda 149 Telp.2583 Mgl. | Setiyono. |
| 17 | A m i n | Jl.Tengkon No.639 Telp. - Mgl | Ny.Djajusman. |
| 18 | A m a n | Jl.Jenangan No.43 Telp. - Mgl. | Ny. Sayogo. |
| 19 | P a n t e s | Jl.Karang Kidul No.12 Telp. - | Erry, S. |

Tabel 11.4. NAMA DAN ALAMAT BIOSKOP DI KODYA MAGELANG

| NOMER | NAMA BIOSKOP. | A L A M A T |
|---|---|---|
| 1 | 2 | 3 |
| 1 | K r e s n a | Jalan Pemuda I Telp.2640 Magelang. |
| 2 | Magelang Teatre | Kompleks THR.Telpon 2681 Magelang. |
| 3 | Tidar Theatre | Kompleks THR Telpon 2681 Magelang. |
| 4 | A b a d i | Jl.Jen.A.Yani No.10 Telp.2640 Magelang. |
| 5 | B a y e m a n | Jl.Bayeman No.38 Telp. - Magelang. |

SUMBER : Kantor Sensus & Statistik Kodya Dati II Magelang.-

www.bps.go.id